



КОМИТЕТ ОБРАЗОВАНИЯ
АДМИНИСТРАЦИИ МУНИЦИПАЛЬНОГО ОБРАЗОВАНИЯ
ТОСНЕНСКИЙ РАЙОН ЛЕНИНГРАДСКОЙ ОБЛАСТИ

**Аналитический отчет
по результатам ВПР 2022 в 4-8, 10, 11 классах общеобразовательных
организаций Тосненского района Ленинградской области**

В период с 01.03.2022 по 01.04.2022 и 19.09.2022 по 24.10.2022 на основании распоряжения комитета общего и профессионального образования Ленинградской области от 11.02.2022 № 281-р «О проведении мониторинга качества подготовки обучающихся общеобразовательных организаций в форме всероссийских проверочных работ в Ленинградской области в 2022 году», приказа комитета образования администрации муниципального образования Тосненский район Ленинградской области от 01.03.2022 № 03-01-01-08-133/2022 «О проведении всероссийских проверочных работ в общеобразовательных организациях Тосненского района Ленинградской области в 2022 году», приказа комитета образования администрации муниципального образования Тосненский район Ленинградской области от 01.09.2022 № 03-01-01-08-460/2022 «О внесении изменений в приказ комитета образования администрации муниципального образования Тосненский район Ленинградской области от 01.03.2022 № 03-01-01-08-133/2022 «О проведении всероссийских проверочных работ в общеобразовательных организациях Тосненского района Ленинградской области в 2022 году» проводились всероссийские проверочные работы (далее – ВПР) в 4-8, 10, 11 классах.

ВПР в 2022 году проводились в качестве диагностики для определения уровня овладения обучающимися знаниями по предметам за прошедший

учебный год и в целях определения образовательных пробелов обучающихся для выстраивания работы по их ликвидации по следующим предметам:

4 класс – русский язык, математика, окружающий мир.

5 класс – русский язык, математика, история, биология.

6 класс – русский язык, математика, история, биология, география, обществознание.

7 класс – русский язык, математика, история, биология, география, обществознание, физика, английский язык.

8 класс – русский язык, математика, история, биология, география, обществознание, физика, химия.

Шесть общеобразовательных организаций приняли решение о проведении ВПР в компьютерном формате по следующим предметам: биология, география, история, обществознание.

В 10-11 классах всероссийский проверочные работы проводились в режиме апробации. Участниками стали 301 обучающийся из 16 общеобразовательных организаций по следующим предметам:

10 класс – география.

11 класс – история, биология, география, физика, химия.

Контрольные измерительные материалы (далее – КИМ) ВПР позволили осуществить диагностику достижения предметных и метапредметных результатов обучения, в том числе овладение межпредметными понятиями и способность использования универсальных учебных действий в учебной, познавательной и социальной практике.

С целью соблюдения регламента ВПР и обеспечения объективности процедур оценки качества утвержден список общественных наблюдателей – приказ комитета образования от 01.03.2021 №120/21 «О проведении всероссийских проверочных работ в общеобразовательных организациях Тосненского района Ленинградской области в 2021 году» (16 человек – муниципальный уровень, 35 человек – школьный уровень). В дни проведения

ВПР присутствовали в общеобразовательных учреждениях 97 общественных наблюдателей.

В 2021 году в МБОУ «СОШ № 4 г. Тосно» выявлены признаки необъективных результатов ВПР. Работы данной школы проверялись муниципальной комиссией. Разработан план мероприятий по оказанию методической помощи школам с низкими образовательными результатами и с признаками необъективности, выявленных при проведении оценочных процедур, которые были реализованы в 2020-2021 учебном году, утвержденный приказом комитета образования муниципального образования Тосненский район Ленинградской области от 23.08.2021 № 386/21.

В целях формирования позитивного отношения к объективной оценке образовательных результатов в Тосненском районе:

- ✓ ведется информационно-разъяснительная работа с родителями (законными представителями) обучающихся по вопросам оценки качества образования,
- ✓ используются методические материалы по психолого-педагогической подготовке обучающихся к участию в ВПР,
- ✓ в общеобразовательных организациях проводятся семинары с коллективом по преодолению рисков получения необъективных результатов,
- ✓ разработаны единые критерии оценивания разных форм деятельности обучающихся,
- ✓ используется единое положение о средневзвешенной системе оценки знаний, умений и навыков учащихся,
- ✓ проводятся педагогические советы, совещания по повышению качества образования на основе анализа результатов процедур оценки качества образования,
- ✓ организовано обучение педагогов основам критериального оценивания в Федеральной информационной системе оценки качества

образования (ФИС ОКО) и на базе Ленинградского областного института развития образования (ЛОИРО).

Аналитический отчет содержит статистический анализ результатов всероссийской проверочной работы: характеристика контекстных данных, статистические данные, показатели, непосредственно влияющие на показатели качества образовательного процесса, и содержательный анализ результатов мониторинга по показателям Рособрнадзора:

1. Достижение минимального уровня подготовки;
2. Достижение высокого уровня подготовки;
3. Функциональная грамотность;
4. Использование компьютеров;
5. Объективность оценочных процедур.

■ Русский язык – 4 класс

Статистика по отметкам

Группы участников	Кол-во участников	2, (%)	3, (%)	В т.ч. преодолевших минимальную границу по оценкам за ВПР (+0,1,2 балла), (%)	В т.ч. преодолевших минимальную границу с разницей в +3 балла и больше (не +1-2 балла), (%)	4, (%)	5, (%)	В т.ч. преодолевших границу «5» по оценкам за ВПР (+0,1,2 балла), (%)	В т.ч. преодолевших границу «5» с разницей в +3 балла и больше (не +1-2 балла)	Качество, (%)	Успеваемость, (%)
Ленинградская обл.	15117	5,07	33,39			48,81	12,73			61,54	94,93
Тосненский муниципальный район	1000	2,50	32,90	11,99	24,89	51,40	13,20	8,53	3,49	64,60	97,50
МБОУ «СОШ №1 г. Тосно»	69	1,4	37,7	4,34	33,36	55	5,8	2,9	2,9	60,86	98,55
МБОУ «Гимназия №2 г. Тосно»	100	2	22	5	17	62	14	12	2	76	98
МБОУ «СОШ №3 г. Тосно»	89	6,74	34,83	15,73	19,1	47,19	11,24	7,87	3,37	93,26	58,27
МБОУ «СОШ №4 г. Тосно»	104	0	19,23	3,85	15,38	60,58	20,19	17,31	2,88	80,77	100
МБОУ «Гимназия №1 г. Никольское»	67	1,49	23,88	7,46	16,42	61,13	13,43	7,46	5,97	74	98
МБОУ «СОШ №2 г. Никольское»	80	3,75	47,5	13,75	33,75	43,75	5	2,47	2,53	48,75	96,25
МБОУ «СОШ №3 г. Никольское»	40	2,5	27,5	2,5	25	50	20	17,5	2,5	70	97,5
МБОУ «Сельцовская СОШ»	49	0	26,53	12,24	14,29	48,98	24,49	14,28	10,21	73,47	100
МБОУ «Тельмановская СОШ»	54	3,7	31,48	16,67	14,81	55,56	9,26	9,26	0	64,82	96,3
МБОУ «Рябовская ООШ»	10	0	50	20	30	30	20	1	19	50	100
МКОУ «Красноборская СОШ»	31	3,23	45,16	9,67	35,49	35,48	16,13	6,45	9,68	51,61	96,77
МКОУ «Любанская СОШ»	24	0	25	7,6	17,4	58,33	16,67	11,5	5,17	75	100
МКОУ «Новолисинская СОШ-инт»	31	0	45,16	25,8	19,36	51,61	3,23	3,2	0,03	54,84	100

МКОУ «Ульяновская СОШ №1»	48	0	50	21,74	28,26	41,67	8,33	6,24	2,09	50	100
МКОУ «Ушакинская СОШ №1»	24	0	41,67	8,2	33,47	50	8,33	4,1	4,23	58,33	100
МКОУ «Федоровская СОШ»	56	0	19,64	1,7	17,94	62,5	17,86	16	1,86	80	100
МКОУ «Андреановская ООШ»	7	0	57	0	57	43	0	0	0	43	100
МКОУ «Войсковая ООШ»	16	6,25	50	11,76	38,24	18,75	25	11,76	13,24	43,75	93,75
МКОУ «Нурменская ООШ»	22	13,6	50	18	32	22,8	13,6	13,6	0	36	86
МКОУ «Пельгорская ООШ»	4	0	75	20	55	25	0	80	25	25	100
МКОУ «Саблинская ООШ»	25	16	44	17,39	26,61	40	0	0	0	40	84
МКОУ «Трубниковская ООШ»	6	0	66,67	33,33	33,34	33,33	0	0	0	33,33	100
МКОУ «Ульяновская ООШ № 2»	7	0	28,5	0	28,5	57,1	14,2	14,2	0	71,4	100
МКОУ «Ушакинская ООШ № 2»	1	0	0	0	0	100	0	0	0	100	100
МКОУ «СОШ Лисинский ЦО»	12	0	25	8,33	16,67	41,67	33,33	16,67	16,66	75	100
МКОУ «ООШ Радофинниковский ЦО»	3	0	33,33	33,33	0	66,67	0	0	0	66,67	100
МКОУ «ООШ Форносовский ЦО»	21	0	19,05	4,7	14,35	47,62	33,33	23,8	9,53	81	100

Сравнение отметок с отметками по журналу

Образовательная организация	Понизили результат		Подтвердили результат		Повысили результат	
	чел.	%	чел.	%	чел.	%
<i>Ленинградская обл.</i>	2525	16,71	11632	76,98	953	6,31
<i>Тосненский муниципальный район</i>	161	16,1	784	78,4	55	5,5
МБОУ «СОШ №1 г. Тосно»	20	28,9	45	65,22	4	5,8
МБОУ «Гимназия № 2 г. Тосно»	9	9	91	91	0	0

МБОУ «СОШ №3 г. Тосно»	15	16,85	73	82,02	1	1,12
МБОУ «СОШ № 4 г. Тосно»	15	14,42	83	79,81	6	5,77
МБОУ «Гимназия №1 г. Никольское»	7	10,45	50	74,63	10	14,93
МБОУ «СОШ № 2 г. Никольское»	26	32,5	49	61,25	5	6,25
МБОУ «СОШ №3 г. Никольское»	5	12,5	33	82,5	2	5
МБОУ «Сельцовская СОШ»	1	2,04	46	93,88	2	4,08
МБОУ «Гельмановская СОШ»	3	5,56	48	88,89	3	5,56
МБОУ «Рябовская ООШ»	0	0	10	100	0	0
МКОУ «Красноборская СОШ»	6	19,35	23	74,19	2	6,45
МКОУ «Любанская СОШ»	1	4,17	22	91,67	1	4,17
МКОУ «Новолинская СОШ-инт»	0	0	31	100	0	0
МКОУ «Ульяновская СОШ №1»	20	41,67	24	50	4	8,33
МКОУ «Ушакинская СОШ №1»	1	4,17	21	87,5	2	8,33
МКОУ «Федоровская СОШ»	5	8,93	45	80,36	6	10,71
МКОУ «Андреиновская ООШ»	1	14,3	5	71,4	1	14,3
МКОУ «Войсковая ООШ»	1	6,25	14	87,5	1	6,25
МКОУ «Нурменская ООШ»	8	36	12	55	2	9
МКОУ «Пельгорская ООШ»	0	0	4	100	0	0
МКОУ «Саблинская ООШ»	16	64	9	36	0	0
МКОУ «Трубликовская ООШ»	0	0	6	100	0	0
МКОУ «Ульяновская ООШ № 2»	0	0	7	100	0	0
МКОУ «Ушакинская ООШ № 2»	0	0	1	100	0	0

МКОУ «СОШ Лисинский ЦО»	1	8,33	10	83,3	1	8,33
МКОУ «ООШ Радофинниковский ЦО»	0	0	3	100	0	0
МКОУ «ООШ Форносковский ЦО»	0	0	19	90,48	2	9,52

ВЫВОД:

Общее количество учеников, преодолевших минимальную границу по оценкам за ВПР – 102 чел., что составляет 10,2% от общего количества обучающихся, принявших участие в работе. Количество обучающихся, преодолевших минимальную границу с разницей в +3 балла и больше по оценкам за ВПР – 228 чел., что составляет 22,8% от общего количества обучающихся, принявших участие в работе.

Наибольшее количество обучающихся, не достигших минимального уровня подготовки, выявлено в **МКОУ «Нурменская ООШ»** - 13,6%.

Общее количество учеников, преодолевших границу «5» по оценкам за ВПР – 98 чел., что составляет 9,8% от общего количества обучающихся, принявших участие в работе. Количество обучающихся, преодолевших границу «5» с разницей в +3 балла и больше по оценкам за ВПР – 34 чел., что составляет 3,4% от общего количества обучающихся, принявших участие в работе.

В МКОУ «Андриановская ООШ», МКОУ «Пельгорская ООШ», МКОУ «Саблинская ООШ», МКОУ «Трубниковская ООШ» МКОУ «Ушакинская ООШ № 2», МКОУ «ООШ Радофинниковский ЦО» наблюдаются проблемы достижения высокого уровня подготовки обучающихся.

Следует отметить, что в **МКОУ «СОШ Лисинский ЦО» (16%)**, **МКОУ «Войсковская ООШ» (12%)**. **МБОУ «Сельцовская СОШ» (10%)** достижение уровня подготовки обучающихся находится на высоком уровне.

Качество знаний в Тосненском районе составляет 65%, успеваемость 98%, что выше уровня региона.

Подтвердили свои результаты 78% обучающихся.

■ Математика – 4 класс

Статистика по отметкам

Группы участников	Кол-во участников	2, (%)	3, (%)	в т.ч. преодолевших минимальную границу по оценкам за ВПР (+0,1,2 балла), (%)	в т.ч. преодолевших минимальную границу с разницей в +3 балла и больше (не +1-2 балла), (%)	4, (%)	5, (%)	в т.ч. преодолевших границу «5» по оценкам за ВПР (+0,1,2 балла), (%)	в т.ч. преодолевших границу «5» с разницей в +3 балла и больше (не +1-2 балла)	Качество, (%)	Успеваемость, (%)
Ленинградская обл.	16006	2,01	24,35			49,20	24,43			73,63	97,98
Тосненский муниципальный район	1075	0,47	25,49	10,45	16,75	48,93	25,12	14,29	5,41	74,05	99,54
МБОУ «СОШ №1 г. Тосно»	78	1,28	41,03	10,25	30,78	42,31	15,38	11,53	3,85	57,7	98,7
МБОУ «Гимназия №2 г. Тосно»	106	0	18,87	15,09	3,78	56,6	24,53	18,87	5,66	81,13	100
МБОУ «СОШ №3 г. Тосно»	97	2,06	20,62	9,28	11,34	62,89	14,43	9,28	5,15	77,32	97,94
МБОУ «СОШ №4 г. Тосно»	103	0	13,59	1,95	11,64	42,72	43,69	35,93	7,76	86,41	100
МБОУ «Гимназия №1 г. Никольское»	76	0	26,32	17,33	8,99	44,74	28,95	12	16,95	73	100
МБОУ «СОШ №2 г. Никольское»	77	0	22	6,49	15,51	46,75	31,17	20,7	10,47	78	100
МБОУ «СОШ №3 г. Никольское»	45	0	13,33	8,88	4,45	53,33	33,33	20	13,33	86,7	100
МБОУ «Сельцовская СОШ»	48	0	29,17	8,16	21,01	43,75	27,08	18,36	8,72	70,83	100
МБОУ «Тельмановская СОШ»	66	0	31,82	16,67	15,15	39,39	28,79	19,7	9,09	68,18	100
МБОУ «Рябовская ООШ»	10	0	50	30	20	20	30	20	10	50	100
МКОУ «Красноборская СОШ»	31	6,45	32,26	22,58	9,68	41,94	19,35	16,13	3,22	61,29	93,55
МКОУ «Любанская СОШ»	29	0	27,59	17,2	10,39	51,72	20,69	13,7	6,99	72,41	100
МКОУ «Новолисинская СОШ-инт»	34	0	50	23,5	26,5	44,12	5,88	5,88	0	50	100

МКОУ «Ульяновская СОШ №1»	59	0	30,5	18,76	11,74	47,46	22,04	13,56	8,48	69,5	100
МКОУ «Ушакинская СОШ №1»	24	0	50	0	50	45,83	4,17	4,1	0,07	50	100
МКОУ «Федоровская СОШ»	60	0	8,33	6	2,33	53,33	38,33	33	5,33	83	100
МКОУ «Андряновская ООШ»	7	0	43	14,29	28,71	57	0	0	0	57	100
МКОУ «Войсковская ООШ»	16	0	37,5	5,56	31,94	37,5	25	11,11	13,89	62,5	100
МКОУ «Нурменская ООШ»	27	0	22,5	17	5,5	55	22,5	17	5,5	78	100
МКОУ «Пельгорская ООШ»	5	0	20	20	0	60	20	80	80	80	100
МКОУ «Саблинская ООШ»	23	0	34,65	17,39	17,26	56,65	8,7	8,7	0	65,22	100
МКОУ «Грубникоборская ООШ»	7	0	28,57	14,29	14,28	71,43	0	0	0	71,43	100
МКОУ «Ульяновская ООШ № 2»	8	0	25	0	25	50	25	25	0	75	100
МКОУ «Ушакинская ООШ № 2»	3	0	0	0	0	100	0	0	0	100	100
МКОУ «СОШ Лисинский ЦО»	12	0	8,33	8,33	0	66,67	25	16,67	8,33	91,67	100
МКОУ «ООШ Радофинниковский ЦО»	4	0	50	0	50	50	0	0	0	50	100
МКОУ «ООШ Форносовский ЦО»	21	0	23,81	0	23,81	38,1	38,1	33,3	4,8	76	100

Сравнение отметок с отметками по журналу

Образовательная организация	Понизили результат		Подтвердили результат		Повысили результат	
	чел.	%	чел.	%	чел.	%
Ленинградская обл.	1613	10,09	12003	75,07	2374	14,85
Тосненский муниципальный район	86	8,00	857	79,72	132	12,28
МБОУ «СОШ №1 г. Тосно»	19	24,36	54	69,23	5	6,41
МБОУ «Гимназия № 2 г. Тосно»	9	8,49	89	83,96	8	7,55

МБОУ «СОШ №3 г. Тосно»	8	8,25	86	88,66	3	3,09
МБОУ «СОШ № 4 г. Тосно»	5	4,85	87	84,47	11	10,68
МБОУ «Гимназия №1 г. Никольское»	0	0	69	92	7	9,33
МБОУ «СОШ № 2 г. Никольское»	6	7,79	44	57,14	27	35,06
МБОУ «СОШ №3 г. Никольское»	7	15,56	34	75,56	4	8,89
МБОУ «Сельцовская СОШ»	1	2,08	45	93,75	2	4,17
МБОУ «Тельмановская СОШ»	10	15,15	41	62,12	15	22,73
МБОУ «Рябовская ООШ»	0	0	10	100	0	0
МКОУ «Красноборская СОШ»	10	32,26	18	58,06	3	9,68
МКОУ «Любанская СОШ»	2	6,9	23	79,31	4	13,79
МКОУ «Новолинская СОШ-инт»	0	0	34	100	0	0
МКОУ «Ульяновская СОШ №1»	2	3,39	46	77,97	11	18,64
МКОУ «Ушакинская СОШ №1»	0	0	24	100	0	0
МКОУ «Федоровская СОШ»	1	1,67	44	73,33	15	25
МКОУ «Андриановская ООШ»	0	0	7	100	0	0
МКОУ «Войсковая ООШ»	0	0	13	81,25	3	18,75
МКОУ «Нурменская ООШ»	1	4	21	78	5	18
МКОУ «Пельгорская ООШ»	0	0	5	100	0	0
МКОУ «Саблинская ООШ»	2	8,7	18	78,26	3	13,04
МКОУ «Грубникоборская ООШ»	1	14,29	4	57,14	2	28,57
МКОУ «Ульяновская ООШ № 2»	1	12,5	7	87,5	0	0
МКОУ «Ушакинская ООШ № 2»	0	0	3	100	0	0

МКОУ «СОШ Лисинский ЦО»	2	16,67	8	66,67	2	16,67
МКОУ «ООШ Радофинниковский ЦО»	0	0	4	100	0	0
МКОУ «ООШ Форносковский ЦО»	0	0	19	90,48	2	9,52

ВЫВОД:

Общее количество учеников, преодолевших минимальную границу по оценкам за ВПР – 119 чел., что составляет 11% от общего количества обучающихся, принявших участие в работе. Количество обучающихся, преодолевших минимальную границу с разницей в +3 балла и больше по оценкам за ВПР – 156 чел., что составляет 14,5% от общего количества обучающихся, принявших участие в работе.

Наибольшее количество обучающихся, не достигших минимального уровня подготовки, выявлено в **МКОУ «Красноборская СОШ»** - 6,45%.

Общее количество учеников, преодолевших границу «5» по оценкам за ВПР – 189 чел., что составляет 17,6% от общего количества обучающихся, принявших участие в работе. Количество обучающихся, преодолевших границу «5» с разницей в +3 балла и больше по оценкам за ВПР – 79 чел., что составляет 7,3% от общего количества обучающихся, принявших участие в работе.

В МКОУ «Андриановская ООШ», МКОУ «Пельгорская ООШ», МКОУ «Грубникоборская ООШ», МКОУ «Ушакинская ООШ № 2», МКОУ «ООШ Радофинниковский ЦО» наблюдаются проблемы достижения высокого уровня подготовки обучающихся.

Следует отметить, что в МБОУ «Гимназия №1 г. Никольское» (16%), МБОУ «СОШ №3 г. Никольское» (13%), МКОУ «Войсковорская ООШ» (12%) достижение уровня подготовки обучающихся находится на высоком уровне.

Качество знаний в Тосненском районе составляет 74%, успеваемость 99%, что выше уровня региона.

Подтвердили свои результаты 79% обучающихся.

■ Окружающий мир – 4 класс

Статистика по отметкам

Группы участников	Кол-во участников	2, (%)	3, (%)	в т.ч. преодолевших минимальную границу по оценкам за ВПР (+0,1,2 балла), (%)	в т.ч. преодолевших минимальную границу с разницей в +3 балла и больше (не +1-2 балла), (%)	4, (%)	5, (%)	в т.ч. преодолевших границу «5» по оценкам за ВПР (+0,1,2 балла), (%)	в т.ч. преодолевших границу «5» с разницей в +3 балла и больше (не +1-2 балла)	Качество, (%)	Успеваемость, (%)
Ленинградская обл.	16087	0,73	21,70			60,15	17,42			77,57	99,27
Тосненский муниципальный район	1019	0,29	21,49	2,31	20,60	57,02	21,20	16,22	4,20	78,22	99,71
МБОУ «СОШ №1 г. Тосно»	78	0	11,54	1,28	10,26	51,28	37,18	28,2	8,98	88,46	100
МБОУ «Гимназия №2 г. Тосно»	99	1,01	13,13	2,02	11,11	70,71	15,15	13,13	2,02	85,86	98,99
МБОУ «СОШ №3 г. Тосно»	94	0	27,66	6,38	21,28	55,32	17,02	14,89	2,13	72,34	100
МБОУ «СОШ №4 г. Тосно»	100	0	3	0	3	59	38	29	9	97	100
МБОУ «Гимназия №1 г. Никольское»	75	1,33	32	10,7	21,3	54,67	12	8	4	66,67	98,67
МБОУ «СОШ №2 г. Никольское»	82	0	32,93	6,09	26,84	60,98	6,1	4,87	1,23	62	100
МБОУ «СОШ №3 г. Никольское»	25	0	8	1	7	72	20	12	8	92	100
МБОУ «Сельцовская СОШ»	47	0	21,28	2,12	19,16	29,79	48,94	44,68	4,26	78,83	100
МБОУ «Тельмановская СОШ»	59	0	50,85	15,25	35,6	42,37	6,78	6,78	0	49,15	100
МБОУ «Рябовская ООШ»	9	0	44,44	11,11	33,33	44,44	11,11	0	11,11	55,55	100
МКОУ «Красноборская СОШ»	26	0	15,38	0	15,38	73,08	11,54	11,54	0	84,62	100
МКОУ «Любанская СОШ»	34	0	11,76	0	11,76	61,76	26,47	17,6	8,87	88,23	100
МКОУ «Новолисинская СОШ-интг»	33	0	33,33	3	30,33	63,64	3,03	0	3,03	66,67	100

МКОУ «Ульяновская СОШ №1»	56	0	41,07	3,57	37,5	51,78	7,15	7,15	0	58,93	100
МКОУ «Ушакинская СОШ №1»	24	0	20,83	0	20,83	70,83	8,33	8,2	0,13	79,16	100
МКОУ «Федоровская СОШ»	56	0	8,93	0	8,93	48,21	42,86	20	22,86	77	100
МКОУ «Андреановская ООШ»	5	0	60	0	60	40	0	0	0	40	100
МКОУ «Войсковая ООШ»	15	0	20	0	20	66,67	13,33	5,56	7,77	80	100
МКОУ «Нурменская ООШ»	26	4	0	0	0	73	23	23	0	96	99
МКОУ «Пельгорская ООШ»	5	0	20	0	20	60	20	100	80	80	100
МКОУ «Саблинская ООШ»	23	0	0	0	0	65,22	34,78	30,43	4,35	100	100
МКОУ «Трубниковская ООШ»	5	0	100	0	100	0	0	0	0	0	100
МКОУ «Ульяновская ООШ № 2»	5	0	20	0	20	20	60	60	0	80	100
МКОУ «Ушакинская ООШ № 2»	2	0	0	0	0	50	50	50	0	100	100
МКОУ «СОШ Лисинский ЦО»	13	0	7,69	0	7,69	53,85	38,46	30,77	7,69	92,31	100
МКОУ «ООШ Радофинниковский ЦО»	3	0	0	0	0	100	0	0	0	100	100
МКОУ «ООШ Форносовский ЦО»	20	0	15	0	15	65	20	14,2	5,8	85	100

Сравнение отметок с отметками по журналу

Образовательная организация	Понизили результат		Подтвердили результат		Повысили результат	
	чел.	%	чел.	%	чел.	%
Ленинградская обл.	2618	16,30	12397	77,17	1050	6,54
Тосненский муниципальный район	150	14,72	815	79,98	54	5,30
МБОУ «СОШ №1 г. Тосно»	5	6,41	71	91,03	2	2,56
МБОУ «Гимназия № 2 г. Тосно»	17	17,17	78	78,79	4	4,04

МБОУ «СОШ №3 г. Тосно»	12	12,77	81	86,17	1	1,06
МБОУ «СОШ № 4 г. Тосно»	6	6	81	81	13	13
МБОУ «Гимназия №1 г. Никольское»	9	12	65	86,67	1	1,33
МБОУ «СОШ № 2 г. Никольское»	24	29,27	57	69,51	1	1,22
МБОУ «СОШ №3 г. Никольское»	5	20	20	80	0	0
МБОУ «Сельцовская СОШ»	3	6,38	43	91,49	1	2,13
МБОУ «Тельмановская СОШ»	25	42,37	33	55,93	1	1,69
МБОУ «Рябовская ООШ»	0	0	9	100	0	0
МКОУ «Красноборская СОШ»	3	11,54	22	84,62	1	3,85
МКОУ «Любанская СОШ»	0	0	34	100	0	0
МКОУ «Новолисинская СОШ-интг»	0	0	33	100	0	0
МКОУ «Ульяновская СОШ №1»	19	33,93	34	60,72	3	5,35
МКОУ «Ушакинская СОШ №1»	0	0	21	87,5	3	12,5
МКОУ «Федоровская СОШ»	8	14,29	38	67,86	10	17,86
МКОУ «Андрюновская ООШ»	0	0	5	100	0	0
МКОУ «Войсковорская ООШ»	1	6,67	13	86,67	1	6,67
МКОУ «Нурменская ООШ»	4	15	16	62	6	23
МКОУ «Пельгорская ООШ»	0	0	5	100	0	0
МКОУ «Саблинская ООШ»	0	0	18	78,26	5	21,74
МКОУ «Трубниковорская ООШ»	3	60	2	40	0	0
МКОУ «Ульяновская ООШ № 2»	0	0	4	80	1	20
МКОУ «Ушакинская ООШ № 2»	0	0	2	100	0	0

МКОУ «СОШ Лисинский ЦО»	2	15,38	10	76,92	1	7,69
МКОУ «ООШ Радофинниковский ЦО»	0	0	3	100	0	0
МКОУ «ООШ Форносовский ЦО»	1	5	19	95	0	0

ВЫВОД:

Общее количество учеников, преодолевших минимальную границу по оценкам за ВПР – 49 чел., что составляет 4,8% от общего количества обучающихся, принявших участие в работе. Количество обучающихся, преодолевших минимальную границу с разницей в +3 балла и больше по оценкам за ВПР – 169 чел., что составляет 16,6% от общего количества обучающихся, принявших участие в работе.

Наибольшее количество обучающихся, не достигших минимального уровня подготовки, выявлено в МКОУ «Нурменская ООШ» - 4%.

Общее количество учеников, преодолевших границу «5» по оценкам за ВПР – 168 чел., что составляет 16,5% от общего количества обучающихся, принявших участие в работе. Количество обучающихся, преодолевших границу «5» с разницей в +3 балла и больше по оценкам за ВПР – 49 чел., что составляет 4,8% от общего количества обучающихся, принявших участие в работе.

В МКОУ «Андреановская ООШ», МКОУ «Пельгорская ООШ», МКОУ «Грубникоборская ООШ», МКОУ «ООШ Радофинниковский ЦО» наблюдаются проблемы достижения высокого уровня подготовки обучающихся.

Следует отметить, что в МКОУ «Федоровская СОШ» (22%), МБОУ «Рябовская ООШ» (11%) достижение уровня подготовки обучающихся находится на высоком уровне.

Качество знаний в Госненском районе составляет 78%, успеваемость 99%, что выше уровня региона. Подтвердили свои результаты 79% обучающихся.

■ Русский язык – 5 класс

Статистика по отметкам

Группы участников	Кол-во участников	2, (%)	3, (%)	В т.ч. преодолевших минимальную границу по оценкам за ВПР (+0,1,2 балла), (%)	В т.ч. преодолевших минимальную границу с разницей в +3 балла и больше (не +1-2 балла), (%)	4, (%)	5, (%)	В т.ч. преодолевших границу «5» по оценкам за ВПР (+0,1,2 балла), (%)	В т.ч. преодолевших границу «5» с разницей в +3 балла и больше (не +1-2 балла)	Качество, (%)	Успеваемость, (%)
Ленинградская обл.	15239	6,79	39,29			40,83	13,09			53,92	93,21
Тосненский муниципальный район	968	3,00	40,29	9,31	28,40	44,01	12,71	5,98	7,04	56,72	97,01
МБОУ «СОШ №1 г. Тосно»	72	0	45,8	5,55	40,25	33,3	20,8	9,72	11,08	54,16	100
МБОУ «Гимназия № 2 г. Тосно»	117	0	38,46	13,68	24,78	47,01	14,53	10,26	4,27	61,54	100
МБОУ «СОШ №3 г. Тосно»	88	4,55	27,27	1,14	26,13	55,68	12,5	5,68	6,82	70,7	94,8
МБОУ «СОШ № 4 г. Тосно»	93	8,6	46,24	20,48	25,76	36,56	8,6	3,61	4,99	45,16	91,4
МБОУ «Гимназия №1 г. Никольское»	57	1,75	31,58	1,75	29,83	49,12	17,54	8,77	8,77	66,67	98,25
МБОУ «СОШ № 2 г. Никольское»	96	1	36,46	3,12	33,34	45,83	16,67	2,08	14,59	62,5	99
МБОУ «СОШ №3 г. Никольское»	49	4,08	42,86	10,2	32,66	53,06	0	0	0	53,1	95,9
МБОУ «Сельцовская СОШ»	48	0	45,83	18,75	27,08	41,67	12,5	8,33	4,17	54,17	100
МБОУ «Тельмановская СОШ»	45	6,67	24,44	4,44	20	44,44	24,44	6,67	17,77	68,88	93,32
МБОУ «Рябовская ООШ»	17	0	76,47	16,64	59,83	17,65	5,8	0	5,8	23,55	100
МКОУ «Красноборская СОШ»	28	10,71	35,71	10,71	25	28,57	25	17,85	7,15	53,57	89,29
МКОУ «Любанская СОШ»	21	0	28,57	0	28,57	42,86	28,57	9,5	19,07	71,43	100
МКОУ «Новолисинская СОШ-инт»	39	0	38,46	5,1	33,36	58,97	2,56	0	2,56	61,53	100

МКОУ «Ульяновская СОШ №1»	29	10,34	44,83	31,03	13,8	44,83	0	0	0	89,66	44,83
МКОУ «Ушакинская СОШ №1»	12	0	41,67	8,3	33,37	41,67	16,67	8,3	8,37	58,34	100
МКОУ «Федоровская СОШ»	45	0	51,11	0	51,11	37,78	11,11	6,6	4,51	38	100
МКОУ «Андряновская ООШ»	3	0	0	0	0	66,7	33,3	0	33,3	100	100
МКОУ «Войсковорская ООШ»	16	6,25	37,5	11,76	25,74	31,25	25	5,88	19,12	56,25	93,75
МКОУ «Нурменская ООШ»	19	0	53	10	43	37	10	10	0	47	100
МКОУ «Пельгорская ООШ»	0	0	0	0	0	0	0	0	0	0	0
МКОУ «Саблинская ООШ»	27	0	51,85	0	51,85	29,63	18,52	14,81	3,71	48,15	100
МКОУ «Грубникоборская ООШ»	6	0	33,33	16,67	16,66	66,67	0	0	0	66,67	100
МКОУ «Ульяновская ООШ № 2»	7	14	0	0	0	57	28,5	14,2	14,3	85	85,7
МКОУ «Ушакинская ООШ № 2»	8	0	50	0	50	25	25	12,5	12,5	50	100
МКОУ «СОШ Лисинский ЦО»	10	20	70	50	20	10	0	0	0	10	80
МКОУ «ООШ Радофинниковский ЦО»	1	0	0	0	0	100	0	0	0	100	100
МКОУ «ООШ Форносовский ЦО»	15	0	66,67	20	46,67	33,33	0	0	0	33	100

Сравнение отметок с отметками по журналу

Образовательная организация	Понизили результат		Подтвердили результат		Повысили результат	
	чел.	%	чел.	%	чел.	%
<i>Ленинградская обл.</i>	2668	17,52	11637	76,40	927	6,09
<i>Тосненский муниципальный район</i>	153	15,81	764	78,93	51	5,27
МБОУ «СОШ №1 г. Тосно»	11	15,28	47	65,28	14	19,44
МБОУ «Гимназия № 2 г. Тосно»	8	6,84	105	89,74	4	3,42

МБОУ «СОШ №3 г. Тосно»	13	14,77	73	82,95	2	2,27
МБОУ «СОШ № 4 г. Тосно»	24	25,81	63	67,74	6	6,45
МБОУ «Гимназия №1 г. Никольское»	5	8,77	48	84,21	4	7,018
МБОУ «СОШ № 2 г. Никольское»	27	28,13	65	67,71	4	4,17
МБОУ «СОШ №3 г. Никольское»	9	18,36	40	81,63	0	0
МБОУ «Сельцовская СОШ»	5	10,42	42	87,5	1	2,08
МБОУ «Тельмановская СОШ»	6	13,33	31	68,89	8	17,78
МБОУ «Рябовская ООШ»	0	0	17	100	0	0
МКОУ «Красноборская СОШ»	5	17,86	18	64,29	5	17,86
МКОУ «Любанская СОШ»	0	0	15	71,43	6	0
МКОУ «Новолисинская СОШ-интг»	0	0	39	100	0	0
МКОУ «Ульяновская СОШ №1»	9	31,03	19	65,52	1	3,45
МКОУ «Упакинская СОШ №1»	1	8,33	11	91,67	0	0
МКОУ «Федоровская СОШ»	11	24,44	32	71,11	2	4,44
МКОУ «Андрюановская ООШ»	0	0	3	100	0	0
МКОУ «Войсковорская ООШ»	2	12,50	13	81,25	1	6,25
МКОУ «Нурменская ООШ»	3	16	16	84	0	0
МКОУ «Саблинская ООШ»	2	7,41	25	92,59	0	0
МКОУ «Трубникоборская ООШ»	1	16,67	5	83,33	0	0
МКОУ «Ульяновская ООШ № 2»	2	28,5	4	57	1	14
МКОУ «Упакинская ООШ № 2»	0	0	7	87,5	1	12,5
МКОУ «СОШ Лисинский ЦО»	8	80	2	20	0	0

МКОУ «ООШ Радофинниковский ЦО»	0	0	1	100	0	0
МКОУ «ООШ Форносковский ЦО»	0	0	15	100	0	0

ВЫВОД:

Общее количество учеников, преодолевших минимальную границу по оценкам за ВПР – 100 чел., что составляет 10,3% от общего количества обучающихся, принявших участие в работе. Количество обучающихся, преодолевших минимальную границу с разницей в +3 балла и больше по оценкам за ВПР – 290 чел., что составляет 27,0% от общего количества обучающихся, принявших участие в работе.

Наибольшее количество обучающихся, не достигших минимального уровня подготовки, выявлено в **МКОУ «СОШ Лисинский ЦО» - 20%, МКОУ «Ульяновская ООШ № 2» - 14%.**

Общее количество учеников, преодолевших границу «5» по оценкам за ВПР – 64 чел., что составляет 6,6% от общего количества обучающихся, принявших участие в работе. Количество обучающихся, преодолевших границу «5» с разницей в +3 балла и больше по оценкам за ВПР – 64 чел., что составляет 6,6% от общего количества обучающихся, принявших участие в работе.

В МБОУ «СОШ №3 г. Никольское», МКОУ «Ульяновская СОШ №1», МКОУ «Пельгорская ООШ», МКОУ «Грубниковская ООШ», МКОУ «СОШ Лисинский ЦО», МКОУ «ООШ Радофинниковский ЦО», МКОУ «ООШ Форносковский ЦО» наблюдаются проблемы достижения высокого уровня подготовки обучающихся.

Следует отметить, что в **МКОУ «Андриановская ООШ» (33%), МКОУ «Любанская СОШ» (19%), МБОУ «Тельмановская СОШ» (17%)** достижение уровня подготовки обучающихся находится на высоком уровне.

Качество знаний в Тосненском районе составляет 56%, успеваемость 97%, что соответствует уровню региона.

Подтвердили свои результаты 78% обучающихся.

■ Математика – 5 класс

Статистика по отметкам

Группы участников	Кол-во участников	2, (%)	3, (%)	в т.ч. преодолевших минимальную границу по оценкам за ВПР (+0,1,2 балла), (%)	в т.ч. преодолевших минимальную границу с разницей в +3 балла и больше (не +1-2 балла), (%)	4, (%)	5, (%)	в т.ч. преодолевших границу «5» по оценкам за ВПР (+0,1,2 балла), (%)	в т.ч. преодолевших границу «5» с разницей в +3 балла и больше (не +1-2 балла)	Качество, (%)	Успеваемость, (%)
Ленинградская обл.	15389	6,63	36,86			39,91	16,60			56,51	93,37
Тосненский муниципальный район	985	2,88	34,40	24,18	9,53	46,86	15,86	10,16	3,81	62,72	97,12
МБОУ «СОШ №1 г. Тосно»	76	0	43,42	32,89	10,53	38,79	17,79	11,84	5,95	56,58	100
МБОУ «Гимназия №2 г. Тосно»	117	3,42	24,79	19,66	5,13	55,56	16,24	15,38	0,86	71,8	96,58
МБОУ «СОШ №3 г. Тосно»	88	4,55	19,32	18,18	1,14	54,55	21,59	4,55	17,04	73,63	94,83
МБОУ «СОШ №4 г. Тосно»	92	2,17	31,52	15,22	16,3	53,26	13,04	13,04	0	66,3	97,82
МБОУ «Гимназия №1 г. Никольское»	56	1,79	28,57	19,64	8,93	53,57	16,07	10,71	5,36	69,64	98,21
МБОУ «СОШ №2 г. Никольское»	95	3,16	31,58	20	11,58	45,26	20	14,73	5,27	65,62	96,84
МБОУ «СОШ №3 г. Никольское»	46	0	26,09	10,86	15,23	67,39	6,52	6,52	0	67,4	100
МБОУ «Сельцовская СОШ»	45	0	37,78	35,56	2,22	40	22,22	15,56	6,66	62,22	100
МБОУ «Тельмановская СОШ»	49	0	40,82	22,45	18,37	36,73	22,45	18,37	4,08	59,18	100
МБОУ «Рябовская ООШ»	15	0	53,33	53,33	0	40	6,67	6,67	0	46,66	100
МКОУ «Красноборская СОШ»	28	3,57	53,57	35,71	17,86	25	17,86	14,29	3,57	42,86	96,43
МКОУ «Любанская СОШ»	21	33,33	33,33	28,5	4,83	28,57	4,76	4,7	0,06	33,33	66,66
МКОУ «Новолисинская СОШ-инт»	29	10,34	48,28	20,6	27,68	31,03	10,34	6,9	3,44	41,37	89,66

МКОУ «Ульяновская СОШ №1»	59	3,39	45,76	31,17	14,59	42,37	8,48	8,48	0	50,85	96,61
МКОУ «Ушакинская СОШ №1»	11	0	36,36	9	27,36	45,45	18,18	18	0,18	63,63	100
МКОУ «Федоровская СОШ»	47	0	25,53	5,5	20,03	53,19	21,28	21	0,28	60	100
МКОУ «Андряновская ООШ»	2	0	0	0	0	50	50	0	50	100	100
МКОУ «Войсковская ООШ»	16	6,25	18,75	0	18,75	50	25	25	0	75	93,75
МКОУ «Нурменская ООШ»	17	0	47	47	0	41	12	12	0	53	100
МКОУ «Пельгорская ООШ»	0	0	0	0	0	0	0	0	0	0	0
МКОУ «Саблинская ООШ»	30	0	66,67	50	16,67	23,33	10	10	0	33,33	100
МКОУ «Грубникоборская ООШ»	6	0	16,67	16,67	0	66,67	16,67	16,67	0	83,35	100
МКОУ «Ульяновская ООШ № 2»	7	0	28,5	28,5	0	71,4	0	0	0	71,4	100
МКОУ «Ушакинская ООШ № 2»	8	0	62,5	62,5	0	37,5	0	0	0	37,5	100
МКОУ «СОШ Лисинский ЦО»	10	0	40	20	20	40	20	20	0	60	100
МКОУ «ООШ Радофинниковский ЦО»	1	0	0	0	0	100	0	0	0	100	100
МКОУ «ООШ Форносовский ЦО»	14	0	50	50	0	50	0	0	0	50	100

Сравнение отметок с отметками по журналу

Образовательная организация	Понизили результат		Подтвердили результат		Повысили результат	
	чел.	%	чел.	%	чел.	%
Ленинградская обл.	2532	16,97	11009	73,79	1378	9,24
Тосненский муниципальный район	136	14,01	769	79,20	66	6,80
МБОУ «СОШ №1 г. Тосно»	14	18,42	57	75	5	6,58
МБОУ «Гимназия № 2 г. Тосно»	12	10,26	101	86,32	4	3,42

МБОУ «СОШ №3 г. Тосно»	10	11,36	75	85,23	3	3,41
МБОУ «СОШ № 4 г. Тосно»	2	2,17	81	88,04	9	9,78
МБОУ «Гимназия №1 г. Никольское»	9	16,07	46	82,14	1	1,79
МБОУ «СОШ № 2 г. Никольское»	29	30,53	54	56,84	12	12,63
МБОУ «СОШ №3 г. Никольское»	8	17,39	34	73,91	4	8,7
МБОУ «Сельцовская СОШ»	2	4,44	39	86,67	4	8,89
МБОУ «Тельмановская СОШ»	6	12,24	42	85,71	1	2,04
МБОУ «Рябовская ООШ»	0	0	15	100	0	0
МКОУ «Красноборская СОШ»	5	17,86	20	71,43	3	10,71
МКОУ «Любанская СОШ»	17	80,95	4	19,05	0	0
МКОУ «Новолисинская СОШ-инт»	3	10,34	24	82,76	2	6,9
МКОУ «Ульяновская СОШ №1»	7	11,86	47	79,66	5	8,48
МКОУ «Упакинская СОШ №1»	0	0	11	100	0	0
МКОУ «Федоровская СОШ»	4	8,51	39	82,98	4	8,51
МКОУ «Андрюановская ООШ»	0	0	1	50	1	50
МКОУ «Войсковорская ООШ»	1	6,25	14	87,5	1	6,25
МКОУ «Нурменская ООШ»	3	18	11	65	3	17
МКОУ «Саблинская ООШ»	3	10	25	83,33	2	6,67
МКОУ «Трубникоборская ООШ»	1	16,667	5	83,33	0	0
МКОУ «Ульяновская ООШ № 2»	0	0	7	100	0	0
МКОУ «Упакинская ООШ № 2»	0	0	8	100	0	0
МКОУ «СОШ Лисинский ЦО»	0	0	8	80	2	20

МКОУ «ООШ Радофинниковский ЦО»	0	0	1	100	0	0
МКОУ «ООШ Форносовский ЦО»	2	14	12	86	0	0

ВЫВОД:

Общее количество учеников, преодолевших минимальную границу по оценкам за ВПР – 236 чел., что составляет 24% от общего количества обучающихся, принявших участие в работе. Количество обучающихся, преодолевших минимальную границу с разницей в +3 балла и больше по оценкам за ВПР – 104 чел., что составляет 10,6% от общего количества обучающихся, принявших участие в работе.

Наибольшее количество обучающихся, не достигших минимального уровня подготовки, выявлено в **МКОУ «Любанская СОШ» - 33%**.

Общее количество учеников, преодолевших границу «5» по оценкам за ВПР – 117 чел., что составляет 11,9% от общего количества обучающихся, принявших участие в работе. Количество обучающихся, преодолевших границу «5» с разницей в +3 балла и больше по оценкам за ВПР – 36 чел., что составляет 3,7% от общего количества обучающихся, принявших участие в работе.

В МКОУ «Пельгорская ООШ», МКОУ «Ульяновская ООШ № 2», МКОУ «Ушакинская ООШ № 2», МКОУ «ООШ Радофинниковский ЦО», МКОУ «ООШ Форносовский ЦО» наблюдаются проблемы достижения высокого уровня подготовки обучающихся.

Следует отметить, что в **МКОУ «Андреановская ООШ» (50%)**, **МБОУ «СОШ №3 г. Тосно» (17%)** достижение уровня подготовки обучающихся находится на высоком уровне.

Качество знаний в Тосненском районе составляет 63%, успеваемость 97%, что выше уровня региона.

Подтвердили свои результаты 79% обучающихся.

■ История – 5 класс

Статистика по отметкам

Группы участников	Кол-во участников	2, (%)	3, (%)	в т.ч. преодолевших минимальную границу по оценкам за ВПР (+0,1,2 балла), (%)	в т.ч. преодолевших минимальную границу с разницей в +3 балла и больше (не +1-2 балла), (%)	4, (%)	5, (%)	в т.ч. преодолевших границу «5» по оценкам за ВПР (+0,1,2 балла), (%)	в т.ч. преодолевших границу «5» с разницей в +3 балла и больше (не +1-2 балла)	Качество, (%)	Успеваемость, (%)
Ленинградская обл.	15699	2,87	35,40			46,02	15,71			61,73	97,13
Тосненский муниципальный район	978	0,61	34,76	20,43	14,49	49,80	14,83	8,79	9,66	64,63	99,39
МБОУ «СОШ №1 г. Тосно»	67	0	22,39	8,95	13,44	64,18	13,43	4,47	8,96	77,61	100
МБОУ «Гимназия №2 г. Тосно»	113	0	29,2	9,73	19,47	51,33	19,47	14,16	5,31	70,8	100
МБОУ «СОШ №3 г. Тосно»	87	0	26,44	21,84	4,6	57,47	16,09	13,79	2,3	78,25	100
МБОУ «СОШ №4 г. Тосно»	80	1,25	35	17,5	17,5	51,25	12,5	8,75	3,75	63,75	98,75
МБОУ «Гимназия №1 г. Никольское»	55	1,82	32,73	27,27	5,46	58,18	7,27	5,46	1,81	63,64	98,18
МБОУ «СОШ №2 г. Никольское»	95	1	21,05	5,2	15,85	70,53	7,37	3,4	3,97	77,9	99
МБОУ «СОШ №3 г. Никольское»	49	0	46,94	26,53	20,41	46,94	6,12	6,12	0	53,1	100
МБОУ «Сельцовская СОШ»	46	2,17	28,26	17,39	10,87	50	19,57	17,39	2,18	69,57	97,83
МБОУ «Тельмановская СОШ»	50	0	14	6	8	56	30	28	2	86	100
МБОУ «Рябовская ООШ»	17	0	64,71	0	64,71	17,65	17,65	0	17,65	35,29	100
МКОУ «Красноборская СОШ»	29	0	72,41	24,14	48,27	24,14	3,45	3,45	0	27,59	100
МКОУ «Любанская СОШ»	25	0	24	12	12	72	4	4	0	76	100
МКОУ «Новолинская СОШ-интп»	31	0	25,81	6,4	19,41	41,94	32,26	16,1	16,16	74,2	100

МКОУ «Ульяновская СОШ №1»	55	0	45,45	29,64	15,81	34,55	20	10,9	9,1	54,55	100
МКОУ «Ушакинская СОШ №1»	13	0	46,15	30,7	15,45	38,46	15,38	0	15,38	53,84	100
МКОУ «Федоровская СОШ»	47	2,13	61,7	36	25,7	31,91	4,26	4	0,26	29	97
МКОУ «Андреановская ООШ»	3	0	0	0	0	66,7	33,3	0	33,3	100	100
МКОУ «Войсковская ООШ»	17	5,88	29,41	17,65	11,76	52,94	11,76	11,76	0	64,7	94,12
МКОУ «Нурменская ООШ»	22	0	55	45	10	41	4	0	4	45	100
МКОУ «Саблинская ООШ»	30	0	56,67	23,33	33,34	20	23,33	3,33	20	43,33	100
МКОУ «Трубниковская ООШ»	4	0	25	0	25	75	0	0	0	75	100
МКОУ «Ульяновская ООШ № 2»	11	0	27	27	0	36	36	0	36	100	72,7
МКОУ «Ушакинская ООШ № 2»	6	0	33,33	16,67	16,66	33,33	33,33	33,33	0	66,66	100
МКОУ «СОШ Лисинский ЦО»	10	0	80	50	30	20	0	0	0	20	100
МКОУ «ООШ Радофинниковский ЦО»	1	0	0	0	0	0	100	0	100	100	100
МКОУ «ООШ Форносовский ЦО»	15	0	40	26,6	13,4	33,33	26,67	26,3	0,37	60	100

Сравнение отметок с отметками по журналу

Образовательная организация	Понизили результат		Подтвердили результат		Повысили результат	
	чел.	%	чел.	%	чел.	%
<i>Ленинградская обл.</i>	2947	18,82	11899	75,99	813	5,19
<i>Тосненский муниципальный район</i>	187	19,12	755	77,20	36	3,68
МБОУ «СОШ №1 г. Тосно»	11	16,42	53	79,1	3	4,48
МБОУ «Гимназия № 2 г. Тосно»	21	18,58	89	78,76	3	2,65
МБОУ «СОШ №3 г. Тосно»	10	11,49	77	88,51	0	0

МБОУ «СОШ № 4 г. Тосно»	24	30	53	66,25	3	3,75
МБОУ «Гимназия №1 г. Никольское»	8	14,55	46	83,64	1	1,82
МБОУ «СОШ № 2 г. Никольское»	29	30,53	59	62,11	7	7,37
МБОУ «СОШ №3 г. Никольское»	18	36,73	30	61,22	1	2,04
МБОУ «Сельцовская СОШ»	6	13,04	40	89,96	0	0
МБОУ «Тельмановская СОШ»	15	30	34	68	1	2
МБОУ «Рябовская ООШ»	0	0	17	100	0	0
МКОУ «Красноборская СОШ»	9	31,03	17	58,62	3	10,34
МКОУ «Любанская СОШ»	7	28	18	72	0	0
МКОУ «Новолисинская СОШ-интг»	0	0	31	100	0	0
МКОУ «Ульяновская СОШ №1»	4	7,27	43	78,19	8	14,54
МКОУ «Ушакинская СОШ №1»	0	0	13	100	0	0
МКОУ «Федоровская СОШ»	10	21,28	37	78,72	0	0
МКОУ «Андреиновская ООШ»	0	0	2	66,7	1	33,3
МКОУ «Войсковорская ООШ»	1	5,88	15	88,24	1	5,88
МКОУ «Нурменская ООШ»	3	14	18	82	1	4
МКОУ «Саблинская ООШ»	0	0	30	100	0	0
МКОУ «Грубникоборская ООШ»	3	75	1	25	0	0
МКОУ «Ульяновская ООШ № 2»	0	0	10	90,9	1	9
МКОУ «Ушакинская ООШ № 2»	1	16,67	4	66,67	1	16,67
МКОУ «СОШ Лисинский ЦО»	7	70	3	30	0	0
МКОУ «ООШ Радофинниковский ЦО»	0	0	1	100	0	0

МКОУ «ООШ Форносовский ЦО»	1	6,67	14	93,33	0	0
----------------------------	---	------	----	-------	---	---

ВЫВОД:

Общее количество учеников, преодолевших минимальную границу по оценкам за ВПР – 203 чел., что составляет 20,8% от общего количества обучающихся, принявших участие в работе. Количество обучающихся, преодолевших минимальную границу с разницей в +3 балла и больше по оценкам за ВПР – 137 чел., что составляет 14% от общего количества обучающихся, принявших участие в работе.

Наибольшее количество обучающихся, не достигших минимального уровня подготовки, выявлено в **МКОУ «Войсковорская ООШ» - 5,88%**.

Общее количество учеников, преодолевших границу «5» по оценкам за ВПР – 98 чел., что составляет 10,1% от общего количества обучающихся, принявших участие в работе. Количество обучающихся, преодолевших границу «5» с разницей в +3 балла и больше по оценкам за ВПР – 37 чел., что составляет 10,1% от общего количества обучающихся, принявших участие в работе.

В МКОУ «Грубникоборская ООШ», МКОУ «СОШ Лисинский ЦО» наблюдаются проблемы достижения высокого уровня подготовки обучающихся.

Следует отметить, что в **МКОУ «ООШ Радофинниковский ЦО» (100%, 1 чел.), МКОУ «Ульяновская ООШ № 2» (36%), МКОУ «Андреановская ООШ» (33%)** достижение уровня подготовки обучающихся находится на высоком уровне.

Качество знаний в Тосненском районе составляет 65%, успеваемость 99%, что выше уровня региона.

Подтвердили свои результаты 77% обучающихся.

■ Биология – 5 класс

Статистика по отметкам

Группы участников	Кол-во участников	2, (%)	3, (%)	в т.ч. преодолевших минимальную границу по оценкам за ВПР (+0,1,2 балла), (%)	в т.ч. преодолевших минимальную границу с разницей в +3 балла и больше (не +1-2 балла), (%)	4, (%)	5, (%)	в т.ч. преодолевших границу «5» по оценкам за ВПР (+0,1,2 балла), (%)	в т.ч. преодолевших границу «5» с разницей в +3 балла и больше (не +1-2 балла)	Качество, (%)	Успеваемость, (%)
Ленинградская обл.	15277	4,69	35,35			47,49	12,48			59,97	95,32
Тосненский муниципальный район	897	1,67	28,32	11,88	16,85	52,84	17,17	11,37	3,11	70,01	98,33
МБОУ «СОШ №1 г. Тосно»	65	0	20	3,07	16,93	64,22	15,38	7,69	7,69	80	100
МБОУ «Гимназия №2 г. Тосно»	114	0	28,07	17,54	10,53	62,28	9,65	7,89	1,76	71,93	100
МБОУ «СОШ №3 г. Тосно»	88	0	10,23	5,68	4,55	50	39,77	31,82	7,95	89,77	100
МБОУ «СОШ №4 г. Тосно»	78	0	25,64	15,38	10,26	62,82	11,54	11,54	0	74,36	100
МБОУ «Гимназия №1 г. Никольское»	55	1,82	29,09	12,73	16,36	65,45	3,64	3,64	0	69,09	98,18
МБОУ «СОШ №2 г. Никольское»	97	2,1	38,14	5,15	32,99	56,7	3,1	2,06	1,04	59,8	97,9
МБОУ «СОШ №3 г. Никольское»	50	0	84	60	24	16	0	0	0	16	100
МБОУ «Сельцовская СОШ»	47	0	12,77	1,96	10,81	55,32	31,91	25,49	6,42	87,23	100
МБОУ «Тельмановская СОШ»	40	0	5	0	5	47,5	47,5	47,5	0	95	100
МБОУ «Рябовская ООШ»	16	0	6,25	0	6,25	75	18,75	0	18,75	93,75	100
МКОУ «Красноборская СОШ»	25	8	44	24	20	40	8	4	4	48	92
МКОУ «Любанская СОШ»	18	0	22,22	0	22,22	61,11	16,67	11,1	5,57	77,78	100
МКОУ «Новолисинская СОШ-инт»	40	0	15	2,4	12,6	47,5	37,5	31,7	5,8	85	100

МКОУ «Ульяновская СОШ №1»	25	4	0	0	0	0	0	0	0	48	48	44	4	96	96
МКОУ «Ушакинская СОШ №1»	11	0	36,36	9	27,36	45,45	18,18	18	0,18	63,63	100	100			
МКОУ «Федоровская СОШ»	20	0	5	0	5	55	40	40	0	95	100	100			
МКОУ «Андряновская ООШ»	2	0	0	0	0	100	0	0	0	100	100	100			
МКОУ «Войсковская ООШ»	16	0	18,75	6,25	12,5	62,5	18,75	12,5	6,25	81,25	100	100			
МКОУ «Нурменная ООШ»	18	0	61	45	16	39	0	0	0	39	100	100			
МКОУ «Саблинская ООШ»	22	40,91	45,45	36,36	9,09	13,64	0	0	0	13,64	59,09	100			
МКОУ «Грубникоборская ООШ»	6	0	50	0	50	33,33	16,67	0	16,67	50	100	100			
МКОУ «Ульяновская ООШ № 2»	8	0	50	12,5	37,5	50	0	0	0	50	100	100			
МКОУ «Ушакинская ООШ № 2»	6	0	50	0	50	50	0	0	0	50	100	100			
МКОУ «СОШ Лисинский ЦО»	10	0	60	40	20	40	0	0	0	40	100	100			
МКОУ «ООШ Радофинниковский ЦО»	1	0	0	0	0	100	0	0	0	100	100	100			
МКОУ «ООШ Форносовский ЦО»	17	0	58,82	35,2	23,62	35,29	5,88	0	5,88	41	100	100			

Сравнение отметок с отметками по журналу

Образовательная организация	Понизили результат		Подтвердили результат		Повысили результат	
	чел.	%	чел.	%	чел.	%
Ленинградская обл.	3434	22,60	11235	79,93	528	3,47
Тосненский муниципальный район	174	19,40	696	77,59	27	3,01
МБОУ «СОШ №1 г. Тосно»	7	10,77	58	89,23	0	0
МБОУ «Гимназия № 2 г. Тосно»	4	3,51	97	85,09	13	11,4
МБОУ «СОШ №3 г. Тосно»	14	15,91	73	82,95	1	1,14

МБОУ «СОШ № 4 г. Тосно»	9	11,54	66	84,62	3	3,85
МБОУ «Гимназия №1 г. Никольское»	7	12,73	48	87,27	0	0
МБОУ «СОШ № 2 г. Никольское»	50	51,55	44	45,36	3	3
МБОУ «СОШ №3 г. Никольское»	28	56	21	42	1	2
МБОУ «Сельцовская СОШ»	3	6,38	44	93,62	0	0
МБОУ «Тельмановская СОШ»	6	15	33	82,5	1	2,5
МБОУ «Рябовская ООШ»	0	0	16	100	0	0
МКОУ «Красноборская СОШ»	9	36	14	56	2	8
МКОУ «Любанская СОШ»	6	33,33	12	66,67	0	0
МКОУ «Новолисинская СОШ-инт»	0	0	40	100	0	0
МКОУ «Ульяновская СОШ №1»	1	4	24	96	0	0
МКОУ «Ушакинская СОШ №1»	0	0	11	100	0	0
МКОУ «Федоровская СОШ»	3	15	17	85	0	0
МКОУ «Андреевская ООШ»	0	0	2	100	0	0
МКОУ «Войсковорская ООШ»	1	6,26	14	87,6	1	6,26
МКОУ «Нурменская ООШ»	1	6	17	94	0	0
МКОУ «Саблинская ООШ»	13	59,09	9	40,91	0	0
МКОУ «Грубникоборская ООШ»	2	33	3	50	1	16,67
МКОУ «Ульяновская ООШ № 2»	4	50	4	50	0	0
МКОУ «Ушакинская ООШ № 2»	1	16,67	4	66,67	1	16,67
МКОУ «СОШ Лисинский ЦО»	5	50	5	50	0	0
МКОУ «ООШ Радофинниковский ЦО»	0	0	1	100	0	0

		0	0	17	100	0	0
--	--	---	---	----	-----	---	---

ВЫВОД:

Общее количество учеников, преодолевших минимальную границу по оценкам за ВПР – 117 чел., что составляет 13,1% от общего количества обучающихся, принявших участие в работе. Количество обучающихся, преодолевших минимальную границу с разницей в +3 балла и больше по оценкам за ВПР – 138 чел., что составляет 15,4% от общего количества обучающихся, принявших участие в работе.

Наибольшее количество обучающихся, не достигших минимального уровня подготовки, выявлено в **МКОУ «Саблинская ООШ» - 40,9%**.

Общее количество учеников, преодолевших границу «5» по оценкам за ВПР – 103 чел., что составляет 11,5% от общего количества обучающихся, принявших участие в работе. Количество обучающихся, преодолевших границу «5» с разницей в +3 балла и больше по оценкам за ВПР – 51 чел., что составляет 5,7% от общего количества обучающихся, принявших участие в работе.

В МБОУ «СОШ №3 г. Никольское», МКОУ «Андреяновская ООШ», МКОУ «Нурменская ООШ», МКОУ «Саблинская ООШ», МКОУ «Ульяновская ООШ № 2», МКОУ «Ушакинская ООШ № 2», МКОУ «СОШ Лисинский ЦО», МКОУ «ООШ Радофинниковский ЦО» наблюдаются проблемы достижения высокого уровня подготовки обучающихся.

Следует отметить, что в **МБОУ «Рябовская ООШ» (18%)**, **МКОУ «Грубникоборская ООШ» (16%)** достижение уровня подготовки обучающихся находится на высоком уровне.

Качество знаний в Госненском районе составляет 70%, успеваемость 98%, что выше уровня региона. Подтвердили свои результаты 77% обучающихся.

■ Русский язык – 6 класс

Статистика по отметкам

Группы участников	Кол-во участников	2, (%)	3, (%)	В т.ч. преодолевших минимальную границу по оценкам за ВПР (+0,1,2 балла), (%)	В т.ч. преодолевших минимальную границу с разницей в +3 балла и больше (не +1-2 балла), (%)	4, (%)	5, (%)	В т.ч. преодолевших границу «5» по оценкам за ВПР (+0,1,2 балла), (%)	В т.ч. преодолевших границу «5» с разницей в +3 балла и больше (не +1-2 балла)	Качество, (%)	Успешность, (%)
Ленинградская обл.	14567	8,97	44,20			38,83	7,99			46,82	91,02
Тосненский муниципальный район	948	3,38	47,36	23,90	25,66	41,24	8,02	4,72	2,69	49,26	96,62
МБОУ «СОШ №1 г. Тосно»	71	7,04	35,21	7,04	28,17	47,89	9,86	5,63	4,23	57,75	92,95
МБОУ «Гимназия №2 г. Тосно»	87	2,3	45,98	22,99	22,99	41,38	10,34	8,05	2,29	51,72	97,7
МБОУ «СОШ №3 г. Тосно»	89	4,49	31,46	13,48	17,98	48,31	15,73	13,48	2,25	60,75	97
МБОУ «СОШ №4 г. Тосно»	105	5,61	41,12	26,42	14,7	47,66	5,61	4,72	0,89	53,27	94,39
МБОУ «Гимназия №1 г. Никольское»	45	4,44	40	28,89	11,11	48,89	6,67	4,44	2,23	55,56	95,56
МБОУ «СОШ №2 г. Никольское»	93	0	78,49	5,37	73,12	21,51	0	0	0	21,51	100
МБОУ «СОШ №3 г. Никольское»	43	2,33	44,19	30,23	13,96	48,84	4,65	4,65	0	53,5	97,7
МБОУ «Сельцовская СОШ»	36	0	13,89	5,56	8,33	58,33	27,78	22,22	5,56	86,11	100
МБОУ «Гельмановская СОШ»	65	0	47,69	20	27,69	47,69	4,62	1,54	3,08	52,31	100
МБОУ «Рябовская ООШ»	15	0	53,33	29,41	23,92	40	6,67	5,88	0,79	46,66	100
МКОУ «Красноборская СОШ»	20	15	45	15	30	40	0	0	0	40	85
МКОУ «Любанская СОШ»	31	0	64,52	3,2	61,32	29,03	6,45	0	6,45	35,48	100

МКОУ «Новолисинская СОШ-инт»	38	0	55,26	21	34,26	28,95	15,79	7,8	7,99	44,74	100
МКОУ «Ульяновская СОШ №1»	34	2,94	55,88	32,35	23,53	38,24	2,94	2,94	0	41,18	97,06
МКОУ «Ушакинская СОШ №1»	18	0	38,89	11,1	27,79	50	11,11	11,1	0,01	61,11	100
МКОУ «Федоровская СОШ»	43	0	48,84	18,6	30,24	46,51	4,65	2,3	2,35	40	100
МКОУ «Андреановская ООШ»	7	0	57	42,86	14,14	43	0	0	0	43	100
МКОУ «Войсковорская ООШ»	14	21,43	64,29	46,15	18,14	7,14	7,14	0	7,14	14,28	78,57
МКОУ «Нурменная ООШ»	13	8	54	23	31	8	30	15	15	38	92
МКОУ «Пельгорская ООШ»	6	0	66,7	33	33,7	33,3	0	67	0	33,3	100
МКОУ «Саблинская ООШ»	19	0	57,89	15,79	42,1	36,84	5,26	5,26	0	42,1	100
МКОУ «Трубниковская ООШ»	8	12,5	25	0	25	62,5	0	0	0	62,5	87,5
МКОУ «Ульяновская ООШ № 2»	8	12,5	25	25	0	50	12,5	12,5	0	62,5	87,5
МКОУ «Ушакинская ООШ № 2»	9	0	33,33	22,22	11,11	66,67	0	0	0	66,67	100
МКОУ «СОШ Лисинский ЦО»	8	12,5	50	12,5	37,5	25	12,5	0	12,5	37,5	87,5
МКОУ «ООШ Радофинниковский ЦО»	1	0	100	100	0	0	0	0	0	0	100
МКОУ «ООШ Форносовский ЦО»	20	0	65	35	30	35	0	0	0	35	100

Сравнение отметок с отметками по журналу

Образовательная организация	Понизили результат		Подтвердили результат		Повысили результат	
	чел.	%	чел.	%	чел.	%
Ленинградская обл.	2870	19,98	10992	76,54	499	3,47
Тосненский муниципальный район	163	17,23	761	80,44	22	2,33
МБОУ «СОШ №1 г. Тосно»	18	25,35	46	64,79	7	9,86

МБОУ «Гимназия № 2 г. Тосно»	6	6,9	79	90,8	2	2,3
МБОУ «СОШ №3 г. Тосно»	11	12,36	77	86,52	1	1,12
МБОУ «СОШ № 4 г. Тосно»	17	16,19	85	80,95	3	2,86
МБОУ «Гимназия №1 г. Никольское»	4	8,89	40	88,89	1	2,22
МБОУ «СОШ № 2 г. Никольское»	42	45,16	51	54,84	0	0
МБОУ «СОШ №3 г. Никольское»	6	13,95	37	86,05	0	0
МБОУ «Сельцовская СОШ»	4	11,11	31	86,11	1	2,78
МБОУ «Тельмановская СОШ»	9	13,85	55	84,62	1	1,54
МБОУ «Рябовская ООШ»	0	0	14	93,33	1	6,67
МКОУ «Красноборская СОШ»	4	20	15	75	1	5
МКОУ «Любанская СОШ»	8	25,81	23	74,19	0	0
МКОУ «Новолинская СОШ-инт»	0	0	38	100	0	0
МКОУ «Ульяновская СОШ №1»	11	32,35	23	67,65	0	0
МКОУ «Ушакинская СОШ №1»	1	5,56	17	94,44	0	0
МКОУ «Федоровская СОШ»	5	11,63	37	86,05	1	2,33
МКОУ «Андреевская ООШ»	0	0	7	100	0	0
МКОУ «Войсковая ООШ»	2	14,29	12	85,71	0	0
МКОУ «Нурменская ООШ»	4	31	6	46	3	23
МКОУ «Пельгорская ООШ»	0	0	6	100	0	0
МКОУ «Саблинская ООШ»	0	0	19	100	0	0
МКОУ «Грубникоборская ООШ»	0	0	8	100	0	0
МКОУ «Ульяновская ООШ № 2»	1	12,5	6	75	1	12,5

МКОУ «Ушакинская ООШ № 2»	2	22,22	7	77,78	0	0
МКОУ «СОШ Лисинский ЦО»	5	62,5	3	37,5	0	0
МКОУ «ООШ Радофинниковский ЦО»	0	0	1	100	0	0
МКОУ «ООШ Форносовский ЦО»	1	5	19	95	0	0

ВЫВОД:

Общее количество учеников, преодолевших минимальную границу по оценкам за ВПР – 183 чел., что составляет 19,3% от общего количества обучающихся, принявших участие в работе. Количество обучающихся, преодолевших минимальную границу с разницей в +3 балла и больше по оценкам за ВПР – 265 чел., что составляет 28% от общего количества обучающихся, принявших участие в работе.

Наибольшее количество обучающихся, не достигших минимального уровня подготовки, выявлено в **МКОУ «Войсковорская ООШ» - 21%**.

Общее количество учеников, преодолевших границу «5» по оценкам за ВПР – 53 чел., что составляет 5,6% от общего количества обучающихся, принявших участие в работе. Количество обучающихся, преодолевших границу «5» с разницей в +3 балла и больше по оценкам за ВПР – 23 чел., что составляет 2,4% от общего количества обучающихся, принявших участие в работе.

В МБОУ «СОШ № 2 г. Никольское», МКОУ «Красноборская СОШ», МКОУ «Андреановская ООШ», МКОУ «Пельгорская ООШ», МКОУ «Трубниковская ООШ», МКОУ «ООШ Радофинниковский ЦО», МКОУ «ООШ Форносовский ЦО» наблюдаются проблемы достижения высокого уровня подготовки обучающихся.

Следует отметить, что в **МКОУ «СОШ Лисинский ЦО» (12%)**, **МКОУ «Новолисинская СОШ-инт» (7%)**, **МКОУ «Войсковорская ООШ» (7%)** достижение уровня подготовки обучающихся находится на высоком уровне.

Качество знаний в Тосненском районе составляет 49%, успеваемость 96%, что выше уровня региона.

Подтвердили свои результаты 80% обучающихся.

■ Математика -6 класс

Статистика по отметкам

Группы участников	Кол-во участников	2, (%)	3, (%)	В т.ч. преодолевших минимальную границу по оценкам за ВПР (+0,1,2 балла), (%)	В т.ч. преодолевших минимальную границу с разницей в +3 балла и больше (не +1-2 балла), (%)	4, (%)	5, (%)	В т.ч. преодолевших границу «5» по оценкам за ВПР (+0,1,2 балла), (%)	В т.ч. преодолевших границу «5» с разницей в +3 балла и больше (не +1-2 балла)	Качество, (%)	Успеваемость, (%)
Ленинградская обл.	14567	7,22	50,47			36,00	6,30			42,3	92,77
Тосненский муниципальный район	995	2,21	46,53	34,28	10,52	43,02	8,24	4,67	1,19	51,26	97,79
МБОУ «СОШ №1 г. Тосно»	77	2,6	37,66	11,68	25,98	49,35	10,39	10,39	0	59,74	97,4
МБОУ «Гимназия №2 г. Тосно»	87	0	18,39	11,49	6,9	68,97	12,64	9,2	3,44	81,61	100
МБОУ «СОШ №3 г. Тосно»	93	3,23	34,41	26,88	7,53	47,31	15,05	15,05	0	62,37	96,77
МБОУ «СОШ №4 г. Тосно»	106	3,77	54,72	41,12	13,6	32,08	9,43	9,35	0,08	41,51	96,23
МБОУ «Гимназия №1 г. Никольское»	46	0	50	17,4	32,6	39,13	10,87	8,7	2,17	50	100
МБОУ «СОШ №2 г. Никольское»	97	0	49,48	26,8	22,68	47,27	3,1	3,1	0	50,5	100
МБОУ «СОШ №3 г. Никольское»	48	0	41,67	22,91	18,76	56,25	2,08	0	2,08	58,3	100
МБОУ «Сельцовская СОШ»	44	0	43,18	29,55	13,63	38,64	18,18	18,18	0	56,82	100
МБОУ «Гельмановская СОШ»	75	0	48	41,33	6,67	41,33	10,67	10,67	0	52	100
МБОУ «Рябовская ООШ»	12	0	66,67	66,67	0	33,33	0	0	0	33,33	100
МКОУ «Красноборская СОШ»	18	16,67	50	33,3	16,7	33,33	0	0	0	33,33	83,33
МКОУ «Любанская СОШ»	31	0	54,84	41,9	12,94	35,48	9,68	9,6	0,08	45,16	100

МКОУ «Новолисинская СОШ-инт»	32	6,25	46,88	18,7	28,18	46,88	0	0	0	46,88	93,75
МКОУ «Ульяновская СОШ №1»	47	6,38	57,45	21,27	36,18	31,91	4,26	4,26	0	36,17	93,62
МКОУ «Ушакинская СОШ №1»	23	0	39,13	4,3	34,83	43,48	17,39	13	4,39	60,87	100
МКОУ «Федоровская СОШ»	50	8	54	23	31	30	8	8	0	35	92
МКОУ «Андреевская ООШ»	8	0	50	50	0	50	0	0	0	50	100
МКОУ «Войсковая ООШ»	15	0	80	53,33	26,67	13,33	6,67	6,67	0	20	100
МКОУ «Нурменная ООШ»	16	0	75	69	6	25	0	0	0	25	100
МКОУ «Пельгорская ООШ»	5	0	20	20	0	60	20	80	0	80	100
МКОУ «Саблинская ООШ»	17	0	58,82	29,41	29,41	41,18	0	0	0	41,18	100
МКОУ «Трубниковская ООШ»	8	12,5	75	12,5	62,5	12,5	0	0	0	12,5	87,5
МКОУ «Ульяновская ООШ № 2»	7	0	42,8	42,8	0	57,2	0	0	0	57,2	100
МКОУ «Ушакинская ООШ № 2»	7	0	71,43	57,14	14,29	28,57	0	0	0	28,57	100
МКОУ «СОШ Лисинский ЦО»	7	0	28,57	28,57	0	71,43	0	0	0	71,43	100
МКОУ «ООШ Радофинниковский ЦО»	1	0	100	100	0	0	0	0	0	0	100
МКОУ «ООШ Форносовский ЦО»	18	0	66,67	22,2	44,47	33,33	0	0	0	33	100

Сравнение отметок с отметками по журналу

Образовательная организация	Понизили результат		Подтвердили результат		Повысили результат	
	чел.	%	чел.	%	чел.	%
Ленинградская обл.	3083	20,78	11351	76,50	404	2,72
Тосненский муниципальный район	151	15,18	829	83,32	15	1,51
МБОУ «СОШ №1 г. Тосно»	9	11,69	64	83,12	4	5,19

МБОУ «Гимназия №2 г. Тосно»	15	17,24	72	82,76	0	0
МБОУ «СОШ №3 г. Тосно»	18	19,35	75	80,65	0	0
МБОУ «СОШ №4 г. Тосно»	20	18,87	83	78,3	3	2,83
МБОУ «Гимназия №1 г. Никольское»	2	4,35	41	89,41	3	6,52
МБОУ «СОШ №2 г. Никольское»	30	30,93	66	68,04	1	1
МБОУ «СОШ №3 г. Никольское»	6	12,5	42	87,5	0	0
МБОУ «Сельцовская СОШ»	3	6,82	41	93,18	0	0
МБОУ «Тельмановская СОШ»	3	4	72	96	0	0
МБОУ «Рябовская ООШ»	0	0	12	100	0	0
МКОУ «Красноборская СОШ»	3	16,67	15	83,33	0	0
МКОУ «Любанская СОШ»	2	6,45	29	93,55	0	0
МКОУ «Новолисинская СОШ-инт»	3	9,38	29	90,63	0	0
МКОУ «Ульяновская СОШ №1»	2	4,26	45	95,74	0	0
МКОУ «Ушакинская СОШ №1»	1	4,35	22	95,65	0	0
МКОУ «Федоровская СОШ»	10	20	38	76	2	4
МКОУ «Андреевская ООШ»	0	0	8	100	0	0
МКОУ «Войсковская ООШ»	2	13,33	13	86,67	0	0
МКОУ «Нурменская ООШ»	5	31	11	69	0	0
МКОУ «Пельгорская ООШ»	0	0	5	100	0	0
МКОУ «Саблинская ООШ»	2	11,76	14	82,35	1	5,88
МКОУ «Трубникоборская ООШ»	6	75	2	25	0	0
МКОУ «Ульяновская ООШ №2»	0	0	7	100	0	0

МКОУ «Ушакинская ООШ № 2»	4	57,14	3	42,86	0	0
МКОУ «СОШ Лисинский ЦО»	2	28,57	5	71,43	0	0
МКОУ «ООШ Радофинниковский ЦО»	0	0	1	100	0	0
МКОУ «ООШ Форносовский ЦО»	0	0	17	94,44	1	5,56

ВЫВОД:

Общее количество учеников, преодолевших минимальную границу по оценкам за ВПР – 284 чел., что составляет 28,5% от общего количества обучающихся, принявших участие в работе. Количество обучающихся, преодолевших минимальную границу с разницей в +3 балла и больше по оценкам за ВПР – 177 чел., что составляет 17,8% от общего количества обучающихся, принявших участие в работе.

Наибольшее количество обучающихся, не достигших минимального уровня подготовки, выявлено в **МКОУ «Красноборская СОШ» - 16,6%**.

Общее количество учеников, преодолевших границу «5» по оценкам за ВПР – 79 чел., что составляет 7,9% от общего количества обучающихся, принявших участие в работе. Количество обучающихся, преодолевших границу «5» с разницей в +3 балла и больше по оценкам за ВПР – 4 чел., что составляет 0,4% от общего количества обучающихся, принявших участие в работе.

В МБОУ «Рябовская ООШ», МКОУ «Красноборская СОШ», МКОУ «Новолисинская СОШ-инт, МКОУ «Андреяновская ООШ», МКОУ «Нурменская ООШ», МКОУ «Саблинская ООШ», МКОУ «Грубникоборская ООШ», МКОУ «Ульяновская ООШ № 2», МКОУ «Ушакинская ООШ № 2», МКОУ «СОШ Лисинский ЦО», МКОУ «ООШ Радофинниковский ЦО, МКОУ «ООШ Форносовский ЦО» наблюдаются проблемы достижения высокого уровня подготовки обучающихся.

Следует отметить, что в **МКОУ «Пельгорская ООШ» (20%), МКОУ «Ушакинская СОШ №1» (4%)** достижение уровня подготовки обучающихся находится на высоком уровне.

Качество знаний в Тосненском районе составляет 51%, успеваемость 98%, что значительно выше уровня региона.

Подтвердили свои результаты 83% обучающихся.

■ История – 6 класс

Статистика по отметкам

Группы участников	Кол-во участников	2, (%)	3, (%)	в т.ч. преодолевших минимальную границу по оценкам за ВПР (+0,1,2 балла), (%)	в т.ч. преодолевших минимальную границу с разницей в +3 балла и больше (не +1-2 балла), (%)	4, (%)	5, (%)	в т.ч. преодолевших границу «5» по оценкам за ВПР (+0,1,2 балла), (%)	в т.ч. преодолевших границу «5» с разницей в +3 балла и больше (не +1-2 балла)	Качество, (%)	Успеваемость, (%)
Ленинградская обл.	7442	1,98	41,02			44,24	11,73			55,97	98,03
Тосненский муниципальный район	504	0,40	32,94	18,47	14,34	48,81	17,86	8,38	4,71	66,67	99,61
МБОУ «СОШ №1 г. Тосно»	49	0	14,29	2,04	12,25	69,39	16,33	0	16,33	85,7	100
МБОУ «Гимназия №2 г. Тосно»	45	0	13,33	4,44	8,89	46,67	40		40	86,67	100
МБОУ «СОШ №3 г. Тосно»	51	0	9,8	3,92	5,88	68,63	21,57	13,73	7,84	90,2	100
МБОУ «СОШ №4 г. Тосно»	51	1,96	47,06	31,37	15,69	49,02	1,96	0	1,96	50,98	98,04
МБОУ «Гимназия №1 г. Никольское»	21	0	61,9	23,81	38,09	38,1	0	0	0	38,1	100
МБОУ «СОШ №2 г. Никольское»	44	0	36,36	15,9	20,46	47,73	15,91	15,91	0	63,64	100
МБОУ «СОШ №3 г. Никольское»	25	4	56	45,45	10,55	32	8	8	0	40	96
МБОУ «Сельцовская СОШ»	23	0	34,78	26	8,78	30,43	34,78	34,78	0	65,21	100
МБОУ «Гельмановская СОШ»	26	0	7,69	3,8	3,89	50	42,31	38,5	3,81	92,31	100
МБОУ «Рябовская ООШ»	12	0	16,67	16,67	0	50	33,33	33,33	0	83,33	100
МКОУ «Красноборская СОШ»	14	0	78,57	21,43	57,14	14,29	7,14	7,14	0	21,43	100
МКОУ «Любанская СОШ»	21	0	47,62	4,7	42,92	33,33	19,05	4,7	14,35	52,38	100

МКОУ «Новолисинская СОШ-инт»	18	0	44,44	5,6	38,84	38,89	16,67	0	16,67	55,56	100
МКОУ «Ульяновская СОШ №1»	23	0	8,7	8,7	0	73,91	17,39	13,04	4,35	91,3	100
МКОУ «Ушакинская СОШ №1»	21	0	42,86	4,7	38,16	52,38	4,76	4,7	0,06	57,14	100
МКОУ «Федоровская СОШ»	17	0	58,82	47	11,82	29,41	11,76	0	11,76	41	100
МКОУ «Андреановская ООШ»	10	0	40	10	30	30	30	0	30	60	100
МКОУ «Нурменская ООШ»	15	0	47	40	7	53	0	0	0	53	100
МКОУ «Трубниковская ООШ»	5	0	20	0	20	60	20	0	20	80	100
МКОУ «Ульяновская ООШ № 2»	8	0	50	37,5	12,5	37,5	12,5	12,5	0	50	100
МКОУ «Ушакинская ООШ № 2»	4	0	50	50	0	50	0	0	0	50	100
МКОУ «ООШ Радофинниковский ЦО»	1	0	100	100	0	0	0	0	0	0	100

Сравнение отметок с отметками по журналу

Образовательная организация	Понизили результат		Подтвердили результат		Повысили результат	
	чел.	%	чел.	%	чел.	%
<i>Ленинградская обл.</i>	1109	14,94	5933	79,95	379	5,11
<i>Тосненский муниципальный район</i>	62	12,30	404	80,16	38	7,54
МБОУ «СОШ №1 г. Тосно»	6	12,24	25	51,02	18	36,73
МБОУ «Гимназия № 2 г. Тосно»	3	6,67	40	88,89	2	4,44
МБОУ «СОШ №3 г. Тосно»	6	11,76	45	88,24	0	0
МБОУ «СОШ № 4 г. Тосно»	12	23,53	38	74,51	1	1,96
МБОУ «Гимназия №1 г. Никольское»	2	9,52	19	90,5	0	0
МБОУ «СОШ № 2 г. Никольское»	4	9	36	81,82	4	9

МБОУ «СОШ №3 г. Никольское»	14	56	9	36	2	8
МБОУ «Сельцовская СОШ»	2	8,7	20	86,96	1	4,35
МБОУ «Тельмановская СОШ»	0	0	25	96,15	1	3,85
МБОУ «Рябовская ООШ»	0	0	12	100	0	0
МКОУ «Красноборская СОШ»	3	21,43	10	71,43	1	7,14
МКОУ «Любанская СОШ»	2	9,52	19	90,48	0	0
МКОУ «Новолисинская СОШ-инт»	0	0	18	100	0	0
МКОУ «Ульяновская СОШ №1»	0	0	23	100	0	0
МКОУ «Ушакинская СОШ №1»	0	0	21	100	0	0
МКОУ «Федоровская СОШ»	2	11,76	13	76,47	2	11,76
МКОУ «Андреяновская ООШ»	0	0	6	60	4	40
МКОУ «Нурменская ООШ»	3	20	10	67	2	13
МКОУ «Трубниковская ООШ»	2	40	3	60	0	0
МКОУ «Ульяновская ООШ № 2»	1	12,5	7	87,5	0	0
МКОУ «Ушакинская ООШ № 2»	0	0	4	100	0	0
МКОУ «ООШ Радофинниковский ЦО»	0	0	1	100	0	0

ВЫВОД:

Общее количество учеников, преодолевших минимальную границу по оценкам за ВПР – 73 чел., что составляет 14,5% от общего количества обучающихся, принявших участие в работе. Количество обучающихся, преодолевших минимальную границу с разницей в +3 балла и больше по оценкам за ВПР – 93 чел., что составляет 18,5% от общего количества обучающихся, принявших участие в работе.

Наибольшее количество обучающихся, не достигших минимального уровня подготовки, выявлено в

МБОУ «СОШ

№3 г. Никольское» - 4%.

Общее количество учеников, преодолевших границу «5» по оценкам за ВПР – 62 чел., что составляет 12,3% от общего количества обучающихся, принявших участие в работе. Количество обучающихся, преодолевших границу «5» с разницей в +3 балла и больше по оценкам за ВПР – 28 чел., что составляет 5,5% от общего количества обучающихся, принявших участие в работе.

В МБОУ «Гимназия №1 г. Никольское», МКОУ «Нурменская ООШ», МКОУ «Ушакинская ООШ № 2», МКОУ «ООШ Радофинниковский ЦО», наблюдаются проблемы достижения высокого уровня подготовки обучающихся.

Следует отметить, что в МКОУ «Новолисинская СОШ-интернат» (16%), МБОУ «СОШ №1 г. Тосно» (16%) достижение уровня подготовки обучающихся находится на высоком уровне.

Качество знаний в Тосненском районе составляет 67%, успеваемость 99%, что выше уровня региона. Подтвердили свои результаты 80% обучающихся.

■ Биология – 6 класс

Статистика по отметкам

Группы участников	Кол-во участников	2, (%)	3, (%)	В т.ч. преодолевших минимальную границу по оценкам за ВПР (+0,1,2 балла), (%)	4, (%)	5, (%)	В т.ч. преодолевших границу «5» по оценкам за ВПР (+0,1,2 балла), (%)	В т.ч. преодолевших границу «5» с разницей в +3 балла и больше (не +1-2 балла), (%)	Качество, (%)	Успеваемость, (%)
Ленинградская обл.	4459	4,60	44,18		42,33	8,89			51,22	95,4
Тосненский муниципальный район	238	1,68	30,25	9,70	50	18,07	4,02	3,06	68,07	98,32
МБОУ «СОШ №1 г. Тосно»	29	0	13,79	0	44,83	41,38	10,34	31,04	86,2	100
МБОУ «СОШ №4 г. Тосно»	29	6,9	37,93	24,14	48,28	6,9	6,9	0	55,18	93,11
МБОУ «Гимназия №1 г. Никольское»	27	0	7,4	3,7	77,78	14,81	3,7	11,11	92,59	100

МБОУ «СОШ № 2 г. Никольское»	43	0	39,54	9,3	30,24	51,16	9,3	4,65	4,65	60,46	100
МБОУ «Тельмановская СОШ»	25	0	16	16	0	52	32	0	32	84	100
МБОУ «Рябовская ООШ»	16	0	6,25	0	6,25	75	18,65	6,89	11,76	93,75	100
МКОУ «Ульяновская СОШ №1»	23	0	0	0	0	52,17	47,83	8,7	39,13	100	100
МКОУ «Ушакинская СОШ №1»	22	9,09	45,45	31,8	13,65	45,45	0	0	0	45,5	90,91
МКОУ «Федоровская СОШ»	17	0	35,29	17,6	17,69	58,82	5,88	5,88	0	65	100
МКОУ «Нурменская ООШ»	15	0	73	53	20	27	0	0	0	27	100
МКОУ «Трубниковская ООШ»	7	0	85,75	0	85,75	0	14,25	14,25	0	14,25	100
МКОУ «ООШ Радофинниковский ЦО»	1	0	100	100	0	0	0	0	0	0	100

Сравнение отметок с отметками по журналу

Образовательная организация	Понязили результат		Подтвердили результат		Повысили результат	
	чел.	%	чел.	%	чел.	%
<i>Ленинградская обл.</i>	944	21,46	3309	75,24	145	3,30
<i>Тосненский муниципальный район</i>	49	20,59	178	74,79	11	4,62
МБОУ «СОШ №1 г. Тосно»	2	6,9	27	93,1	0	0
МБОУ «СОШ № 4 г. Тосно»	8	27,59	16	55,17	5	17,24
МБОУ «Гимназия №1 г. Никольское»	2	7,41	25	92,6	0	0
МБОУ «СОШ № 2 г. Никольское»	12	27,91	26	60,47	5	11,63
МБОУ «Тельмановская СОШ»	3	12	21	84	1	4
МКОУ «Ульяновская СОШ №1»	0	0	23	100	0	0
МКОУ «Ушакинская СОШ №1»	9	40,91	13	59,09	0	0

МКОУ «Федоровская СОШ»	1	5,88	16	94,12	0	0
МКОУ «Нурменская ООШ»	9	60	6	40	0	0
МКОУ «Трубниковская ООШ»	3	42,86	4	57,14	0	0
МКОУ «ООШ Радофинниковский ЦО»	0	0	1	100	0	0

ВЫВОД:

Общее количество учеников, преодолевших минимальную границу по оценкам за ВПР – 36 чел., что составляет 14,2% от общего количества обучающихся, принявших участие в работе. Количество обучающихся, преодолевших минимальную границу с разницей в +3 балла и больше по оценкам за ВПР – 37 чел., что составляет 14,6% от общего количества обучающихся, принявших участие в работе.

Наибольшее количество обучающихся, не достигших минимального уровня подготовки, выявлено в МКОУ «Ушакинской СОШ №1» - 9%.

Общее количество учеников, преодолевших границу «5» по оценкам за ВПР – 29 чел., что составляет 11,4% от общего количества обучающихся, принявших участие в работе. Количество обучающихся, преодолевших границу «5» с разницей в +3 балла и больше по оценкам за ВПР – 17 чел., что составляет 6,7% от общего количества обучающихся, принявших участие в работе.

В МКОУ «Нурменская ООШ», МКОУ «ООШ Радофинниковский ЦО» наблюдаются проблемы достижения высокого уровня подготовки обучающихся.

Следует отметить, что в МБОУ «СОШ №1 г. Тосно», МКОУ «Трубниковская ООШ» (14%) достижение уровня подготовки обучающихся находится на высоком уровне.

Качество знаний в Тосненском районе составляет 68%, успеваемость 98%, что значительно выше уровня региона.

Подтвердили свои результаты 74% обучающихся.

■ Биология (концентрическая) – 6 класс

Статистика по отметкам

Группы участников	Кол-во участников	2, (%)	3, (%)	4, (%)	5, (%)	в т.ч. преодолевших минимальную границу по оценкам за ВПР (+0,1,2 балла), (%)	в т.ч. преодолевших минимальную границу с разницей в +3 балла и больше (не +1-2 балла), (%)	в т.ч. преодолевших границу «5» по оценкам за ВПР (+0,1,2 балла), (%)	в т.ч. преодолевших границу «5» с разницей в +3 балла и больше (не +1-2 балла), (%)	Качество, (%)	Успеваемость, (%)
Ленинградская обл.	3324	5,76	43,95	42,91	7,38					50,29	94,24
Тосненский муниципальный район	178	1,69	43,82	43,82	10,67	4,65	7,37	2,94	0,60	54,49	98,31
МБОУ «Гимназия № 2 г. Тосно»	48	0	39,58	60,42	0	35,42	4,16	0	0	60,42	100
МБОУ «СОШ №3 г. Тосно»	46	0	36,96	52,17	10,87	30,43	6,53	10,87	0	63,04	100
МБОУ «СОШ №3 г. Никольское»	20	0	85	15	0	25	60	0	0	15	100
МБОУ «Сельцовская СОШ»	20	0	15	35	50	5	10	45	5	85	100
МКОУ «Красноборская СОШ»	19	15,79	47,37	36,84	0	10,53	36,84	0	0	36,84	84,21
МКОУ «Любанская СОШ»	14	0	64,29	28,57	7,14	14,2	50,09	0	7,14	35,71	100
МКОУ «Новолисинская СОШ-инт»	11	0	36,36	36,36	27,27	0	36,36	18,1	9,17	63,63	100

Сравнение отметок с отметками по журналу

Образовательная организация	Понижили результат		Подтвердили результат		Повысили результат	
	чел.	%	чел.	%	чел.	%
Ленинградская обл.	685	20,90	2513	76,69	79	2,41

Тосненский муниципальный район	35	19,66	143	80,34	0	0
МБОУ «Гимназия №2 г. Тосно»	5	10,42	43	89,58	0	0
МБОУ «СОШ №3 г. Тосно»	7	15,22	39	84,78	0	0
МБОУ «СОШ №3 г. Никольское»	12	60	8	40	0	0
МБОУ «Сельцовская СОШ»	2	10	18	90	0	0
МКОУ «Красноборская СОШ»	5	26,32	14	73,68	0	0
МКОУ «Любанская СОШ»	4	28,57	10	71,43	0	0
МКОУ «Новолисинская СОШ-инт»	0	0	11	100	0	0

ВЫВОД:

Общее количество учеников, преодолевших минимальную границу по оценкам за ВПР – 42 чел., что составляет 23,6% от общего количества обучающихся, принявших участие в работе. Количество обучающихся, преодолевших минимальную границу с разницей в +3 балла и больше по оценкам за ВПР – 36 чел., что составляет 20,2% от общего количества обучающихся, принявших участие в работе.

Наибольшее количество обучающихся, не достигших минимального уровня подготовки, выявлено в **МКОУ «Красноборская СОШ» - 15%**.

Общее количество учеников, преодолевших границу «5» по оценкам за ВПР – 17 чел., что составляет 9,5% от общего количества обучающихся, принявших участие в работе. Количество обучающихся, преодолевших границу «5» с разницей в +3 балла и больше по оценкам за ВПР – 2 чел., что составляет 1,1% от общего количества обучающихся, принявших участие в работе.

В МБОУ «Гимназия №2 г. Тосно», МБОУ «СОШ №3 г. Никольское», МКОУ «Красноборская СОШ», МКОУ «Ульяновская СОШ №1» наблюдаются проблемы достижения высокого уровня подготовки обучающихся.

Следует отметить, что в **МКОУ «Новолисинская СОШ-интернат» (9%)**, **МКОУ «Любанская СОШ» (7%)** достижение уровня подготовки обучающихся находится на высоком уровне.

Качество знаний в Тосненском районе составляет 54%, успеваемость 98%, что значительно выше уровня региона.

Подтвердили свои результаты 80% обучающихся.

■ География – 6 класс

Статистика по отметкам

Группы участников	Кол-во участников	2, (%)	3, (%)	В т.ч. преодолевших минимальную границу по оценкам за ВПР (+0,1,2 балла), (%)	В т.ч. преодолевших минимальную границу с разницей в +3 балла и больше (не +1-2 балла), (%)	4, (%)	5	В т.ч. преодолевших границу «5» по оценкам за ВПР (+0,1,2 балла), (%)	В т.ч. преодолевших границу «5» с разницей в +3 балла и больше (не +1-2 балла), (%)	Качество, (%)	Успеваемость, (%)
Ленинградская обл.	7737	1,42	35,53			49,04	14,01			63,05	98,58
Тосненский муниципальный район	552	0,36	34,06	7,33	23,95	52,17	13,41	6,97	2,18	65,38	99,64
МБОУ «СОШ №1 г. Тосно»	53	0	16,98	0	16,98	71,7	11,32	9,4	1,92	83	100
МБОУ «Гимназия № 2 г. Тосно»	44	0	27,27	0	27,27	59,09	13,64	11,36	2,28	72,73	100
МБОУ «СОШ №3 г. Тосно»	44	0	13,64	4,55	9,09	63,64	22,73	20,45	2,28	86,36	100
МБОУ «СОШ № 4 г. Тосно»	59	0	22,03	1,69	20,34	50,85	27,12	27,12	0	77,97	100
МБОУ «Гимназия №1 г. Никольское»	23	0	60,87	26,09	34,78	39,13	0	0	0	39,13	100
МБОУ «СОШ № 2 г. Никольское»	44	0	50	0	50	47,73	2,27	2,27	0	50	100
МБОУ «СОШ №3 г. Никольское»	21	0	19,05	0	19,05	61,9	19,05	9,52	9,53	81,1	100
МБОУ «Сельцовская СОШ»	21	0	47,62	14,29	33,33	52,38	0	0	0	52,38	100
МБОУ «Тельмановская СОШ»	47	0	46,81	0,2	46,61	46,81	6,38	6,38	0	53,19	100
МБОУ «Рябовская ООШ»	10	0	0	0	0	80	20	20	0	100	100
МКОУ «Любанская СОШ»	19	0	36,84	10,5	26,34	42,11	21,05	10,5	10,55	63,16	100

МКОУ «Новолисинская СОШ-инт»	27	0	29,63	22,2	7,43	40,74	29,63	25,9	3,73	70,37	100
МКОУ «Ульяновская СОШ №1»	21	4,76	47,62	0	47,62	33,34	14,28	9,52	4,76	47,62	95,24
МКОУ «Федоровская СОШ»	30	0	13,33	0	13,33	63,33	23,33	6,6	16,73	87	100
МКОУ «Андряновская ООШ»	9	0	78	44,4	33,6	22	0	0	0	22	100
МКОУ «Войсковая ООШ»	14	0	64,29	14,29	50	28,57	7,14	0	7,14	35,71	100
МКОУ «Пельгорская ООШ»	6	0	33,3	33	0,3	66,7	0	67	67	66,7	100
МКОУ «Саблинская ООШ»	18	0	44,44	0	44,44	50	5,56	5,56	0	55,56	100
МКОУ «Ульяновская ООШ № 2»	8	0	37,5	12,5	25	50	12,5	12,5	0	62,5	100
МКОУ «Ушакинская ООШ № 2»	7	0	100	14,29	85,71	0	0	0	0	0	100
МКОУ «СОШ Лисинский ЦО»	9	11,11	0	0	0	77,78	11,11	11,11	0	88,89	88,89
МКОУ «ООШ Форносовский ЦО»	18	0	55,56	0	55,56	44,44	0	0	0	44	100

Сравнение отметок с отметками по журналу

Образовательная организация	Понизили результат		Подтвердили результат		Повысили результат	
	чел.	%	чел.	%	чел.	%
<i>Ленинградская обл.</i>	1129	14,62	6129	79,35	466	6,03
<i>Тосненский муниципальный район</i>	80	14,49	449	81,34	23	4,17
МБОУ «СОШ №1 г. Тосно»	3	5,66	47	88,68	3	5,66
МБОУ «Гимназия № 2 г. Тосно»	4	9,09	36	81,82	4	9,09
МБОУ «СОШ №3 г. Тосно»	5	11,36	38	86,36	1	2,27
МБОУ «СОШ № 4 г. Тосно»	10	16,95	45	76,27	4	6,78
МБОУ «Гимназия №1 г. Никольское»	1	4,35	21	91,3	1	4,35

МБОУ «СОШ №2 г. Никольское»	32	72,73	12	27,27	0	0
МБОУ «СОШ №3 г. Никольское»	2	9,52	13	61,9	6	28,57
МБОУ «Сельцовская СОШ»	3	14,29	18	85,71	0	0
МБОУ «Рябовская ООШ»	0	0	10	100	0	0
МБОУ «Тельмановская СОШ»	7	14,89	40	85,11	0	0
МКОУ «Любанская СОШ»	1	5,26	18	94,74	0	0
МКОУ «Новолисинская СОШ-инт»	0	0	27	100	0	0
МКОУ «Ульяновская СОШ №1»	2	9,52	19	90,48	0	0
МКОУ «Федоровская СОШ»	1	3,33	25	83,33	4	13,33
МКОУ «Андреиновская ООШ»	0	0	9	100	0	0
МКОУ «Войсковорская ООШ»	1	7,14	13	92,86	0	0
МКОУ «Пельгорская ООШ»	0	0	6	100	0	0
МКОУ «Саблинская ООШ»	1	5,56	17	94,44	0	0
МКОУ «Ульяновская ООШ №2»	0	0	8	100	0	0
МКОУ «Ушакинская ООШ №2»	3	42,86	4	57,14	0	0
МКОУ «СОШ Лгсинский ЦО»	2	22,22	7	77,77	0	0
МКОУ «ООШ Форносовский ЦО»	1	5,56	17	94,44	0	0

ВЫВОД:

Общее количество учеников, преодолевших минимальную границу по оценкам за ВПР – 29 чел., что составляет 5,3% от общего количества обучающихся, принявших участие в работе. Количество обучающихся, преодолевших минимальную границу с разницей в +3 балла и больше по оценкам за ВПР – 159 чел., что составляет 28,8% от общего количества обучающихся, принявших участие в работе.

Наибольшее количество обучающихся, не достигших минимального уровня подготовки, выявлено в МКОУ «СОШ Лисинский ЦО» - 11%.

Общее количество учеников, преодолевших границу «5» по оценкам за ВПР – 60 чел., что составляет 10,9% от общего количества обучающихся, принявших участие в работе. Количество обучающихся, преодолевших границу «5» с разницей в +3 балла и больше по оценкам за ВПР – 14 чел., что составляет 2,5% от общего количества обучающихся, принявших участие в работе.

В МБОУ «Гимназия №1 г. Никольское», МБОУ «Сельцовская СОШ», МКОУ «Андреевская СОШ», МКОУ «Нурменская ООШ», МКОУ «Пельгорская ООШ», МКОУ «Трубниковская ООШ», МКОУ «Ушакинская ООШ № 2», МКОУ «ООШ Форносовский ЦО наблюдаются проблемы достижения высокого уровня подготовки обучающихся.

Следует отметить, что в МКОУ «Федоровская СОШ» (16%), МКОУ «Любанская СОШ» (10%) достижение уровня подготовки обучающихся находится на высоком уровне.

Качество знаний в Тосненском районе составляет 66%, успеваемость 99%, что соответствует уровню региона. Подтвердили свои результаты 81% обучающихся.

▪ **Обществознание – 6 класс**

Статистика по отметкам

Группы участников	Кол-во участников	2, (%)	3, (%)	в т.ч. преодолевших минимальную границу по оценкам за ВПР (+0,1,2 балла), (%)	в т.ч. преодолевших минимальную границу с разницей в +3 балла и больше (не +1-2 балла), (%)	4, (%)	5, (%)	в т.ч. преодолевших границу «5» по оценкам за ВПР (+0,1,2 балла), (%)	в т.ч. преодолевших границу «5» с разницей в +3 балла и больше (не +1-2 балла), (%)	Качество, (%)	Успеваемость, (%)
Ленинградская обл.	7869	2,56	36,08			46,07	15,29			61,36	97,44
Тосненский муниципальный район	462	0,43	27,92	12,14	10,33	50,22	21,43	8,81	2,59	71,63	99,57
МБОУ «СОШ №1 г. Тосно»	28	0	14,29	7,14	7,15	67,86	17,86	14,28	3,58	85,7	100

МБОУ «Гимназия № 2 г. Тосно»	45	0	4,44	4,44	0	48,89	46,67	35,56	11,11	95,56	100
МБОУ «СОШ №3 г. Тосно»	42	0	35,71	28,57	7,14	64,29	0	0	0	64,29	100
МБОУ «СОШ № 4 г. Тосно»	39	0	22,03	12,82	9,21	50,85	27,12	12,82	14,3	77,97	100
МБОУ «Гимназия №1 г. Никольское»	20	0	5	0	5	65	30	25	5	95	100
МБОУ «СОШ № 2 г. Никольское»	48	2,1	18,75	4,16	14,59	60,42	18,75	14,58	4,17	79,17	97,9
МБОУ «СОШ №3 г. Никольское»	22	0	81,82	33,33	48,49	18,18	0	0	0	18	100
МБОУ «Сельцовская СОШ»	17	0	35,29	29,4	5,89	47,06	17,65	17,65	0	64,71	100
МБОУ «Тельмановская СОШ»	40	0	5	2,5	2,5	35	60	52,5	7,5	95	100
МКОУ «Любанская СОШ»	13	0	61,54	23	38,54	30,77	7,69	7,6	0,09	38,46	100
МКОУ «Новолининская СОШ-интг»	27	0	14,81	7,4	7,41	55,56	29,63	22,2	7,43	85,19	100
МКОУ «Ульяновская СОШ №1»	20	5	45	35	10	45	5	5	0	50	95
МКОУ «Федоровская СОШ»	30	0	20	6,6	13,4	60	20	3,3	16,7	80	100
МКОУ «Войсковорская ООШ»	16	0	68,75	56,25	12,5	18,75	12,5	12,5	0	31,25	100
МКОУ «Пельгорская ООШ»	6	0	50	20	30	50	0	80	50	50	100
МКОУ «Саблинская ООШ»	20	0	55	20	35	30	15	15	0	45	100
МКОУ «СОШ Лисинский ЦО»	9	0	44,44	22,22	22,22	55,56	0	0	0	55,56	100
МКОУ «ООШ Форносовский ЦО»	19	0	25	15	10	75	0	0	0	75	100

Сравнение отметок с отметками по журналу

Образовательная организация	Понизили результат		Подтвердили результат		Повысили результат	
	чел.	%	чел.	%	чел.	%
Ленинградская обл.	1475	18,92	6000	76,95	322	4,13

<i>Тосненский муниципальный район</i>	100	21,69	331	71,80	30	6,51
МБОУ «СОШ №1 г. Тосно»	12	42,86	15	53,57	1	3,57
МБОУ «Гимназия №2 г. Тосно»	7	15,56	30	66,67	8	17,78
МБОУ «СОШ №3 г. Тосно»	5	11,9	36	85,71	1	2,38
МБОУ «СОШ №4 г. Тосно»	8	20,51	26	66,67	5	12,82
МБОУ «Гимназия №1 г. Никольское»	3	15	16	80	1	5
МБОУ «СОШ №2 г. Никольское»	17	35,42	30	62,5	1	2,8
МБОУ «СОШ №3 г. Никольское»	19	86,36	3	13,64	0	0
МБОУ «Сельцовская СОШ»	2	11,76	15	88,24	0	0
МБОУ «Тельмановская СОШ»	0	0	33	82,5	7	17,5
МКОУ «Любанская СОШ»	3	23,08	10	76,92	0	0
МКОУ «Новолисинская СОШ-инт»	2	7,41	25	92,59	0	0
МКОУ «Ульяновская СОШ №1»	1	15,55	18	90	1	5
МКОУ «Федоровская СОШ»	4	13,33	24	80	2	6,67
МКОУ «Войсковорская ООШ»	2	12,5	14	87,5	0	0
МКОУ «Пельгорская ООШ»	0	0	6	100	0	0
МКОУ «Саблинская ООШ»	4	20	13	65	3	15
МКОУ «СОШ Лисинский ЦО»	8	88,89	1	11,11	0	0
МКОУ «ООШ Форносовский ЦО»	2	10,53	17	89,47	0	0

ВЫВОД:

Общее количество учеников, преодолевших минимальную границу по оценкам за ВПР – 73 чел., что составляет 15,8% от общего количества обучающихся, принявших участие в работе. Количество обучающихся, преодолевших

минимальную границу с разницей в +3 балла и больше по оценкам за ВПР – 53 чел., что составляет 11,5% от общего количества обучающихся, принявших участие в работе.

Наибольшее количество обучающихся, не достигших минимального уровня подготовки, выявлено в МБОУ «СОШ №2 г. Никольское» - 2%.

Общее количество учеников, преодолевших границу «5» по оценкам за ВПР – 84 чел., что составляет 18,2% от общего количества обучающихся, принявших участие в работе. Количество обучающихся, преодолевших границу «5» с разницей в +3 балла и больше по оценкам за ВПР – 16 чел., что составляет 3,5% от общего количества обучающихся, принявших участие в работе.

В МБОУ «СОШ №3 г. Тосно», МБОУ «СОШ №3 г. Никольское», МКОУ «Пельгорская ООШ», МКОУ «СОШ Лисинский ЦО», МКОУ «ООШ Форносовский ЦО» наблюдаются проблемы достижения высокого уровня подготовки обучающихся.

Следует отметить, что в МКОУ «Федоровская СОШ» (16%), МБОУ «Гимназия № 2 г. Тосно им. Героя Социалистического Труда Н.Ф. Федорова» (11%) достижения уровня подготовки обучающихся находится на высоком уровне.

Качество знаний в Тосненском районе составляет 72%, успеваемость 99%, что соответствует уровню региона. Подтвердили свои результаты 71% обучающихся.

▪ **Русский язык – 7 класс**

Статистика по отметкам

Группы участников	Кол-во участников	2, (%)	3, (%)	в т.ч. преодолевших минимальную границу по оценкам за ВПР (+0,1,2 балла), (%)	в т.ч. преодолевших минимальную границу с разницей в +3 балла и больше (не +1-2 балла), (%)	4, (%)	5, (%)	в т.ч. преодолевших границу «5» по оценкам за ВПР (+0,1,2 балла), (%)	в т.ч. преодолевших границу «5» с разницей в +3 балла и больше (не +1-2 балла), (%)	Качество, (%)	Успеваемость, (%)
Ленинградская обл.	13652	9,45	48,55			35,63	6,38			42,01	90,56

Тосненский муниципальный район	911	3,29	50,93	16,92	33,04	38,31	7,46	4,31	1,07	45,77	96,7
МБОУ «СОШ №1 г. Тосно»	75	0	37,33	8	29,33	50,67	12	8	4	62,66	100
МБОУ «Гимназия № 2 г. Тосно»	90	0	32,22	8,89	23,33	58,89	8,89	6,67	2,22	68,78	100
МБОУ «СОШ №3 г. Тосно»	71	0	23,94	2,82	21,12	50,7	25,35	16,9	8,45	74,2	100
МБОУ «СОШ № 4 г. Тосно»	88	10,23	54,55	28,41	26,14	23,86	11,36	9,09	2,27	35,22	89,77
МБОУ «Гимназия №1 г. Никольское»	42	4,76	35,71	9,52	26,19	54,76	4,76	4,76	0	59,52	95,24
МБОУ «СОШ № 2 г. Никольское»	87	8,1	78,16	12,64	65,52	19,54	2,3	2,3	0	21,84	91,9
МБОУ «СОШ №3 г. Никольское»	54	9,26	70,37	37,03	33,34	18,52	1,85	1,85	0	20,4	90,8
МБОУ «Сельцовская СОШ»	37	0	54,05	24,31	29,74	45,95	0	0	0	45,95	100
МБОУ «Тельмановская СОШ»	65	1,54	50,77	35,38	15,39	43,08	4,62	4,62	0	47,7	98,47
МБОУ «Рябовская ООШ»	15	0	53,33	11,11	42,22	46,67	0	0	0	46,7	100
МКОУ «Красноборская СОШ»	19	15,79	73,68	10,53	63,15	10,53	0	0	0	10,53	84,21
МКОУ «Любанская СОШ»	24	0	70,83	8,3	62,53	29,17	0	0	0	29,17	100
МКОУ «Новолинская СОШ-интг»	37	0	54,05	18,9	35,15	32,43	13,51	8,1	5,41	45,94	100
МКОУ «Ульяновская СОШ №1»	45	0	57,78	25,42	32,36	33,33	8,89	2,22	6,67	42,22	100
МКОУ «Ушакинская СОШ №1»	13	0	30,77	15,3	15,47	69,23	0	0	0	69,23	100
МКОУ «Федоровская СОШ»	12,67	2,22	64,44	28,8	35,64	31,11	2,22	2,2	0,02	33	98
МКОУ «Андреевская ООШ»	7	0	28,5	0	28,5	43	28,05	28,05	0	71	100
МКОУ «Войсковая ООШ»	16	6,25	50	18,75	31,25	43,75	0	0	0	43,75	93,75
МКОУ «Нурменская ООШ»	25	0	64	40	24	36	0	0	0	36	100
МКОУ «Пельгорская ООШ»	4	0	75	25	50	25	0	0	25	25	100
МКОУ «Саблинская ООШ»	16	0	62,5	25	37,5	31,25	6,25	6,25	0	37,5	100

МКОУ «Грубникоборская ООШ»	7	0	57,14	14,28	42,86	42,86	0	0	42,86	0	0	0	42,86	100
МКОУ «Ульяновская ООШ № 2»	2	0	0	0	0	100	0	0	0	0	0	0	100	100
МКОУ «Ушакинская ООШ № 2»	5	0	60	20	40	40	0	0	40	0	0	0	40	100
МКОУ «СОШ Лисинский ЦО»	7	0	71,43	28,57	42,86	28,57	0	0	0	0	0	0	28,57	100
МКОУ «ООШ Радофинниковский ЦО»	2	50	0	0	0	0	0	0	50	0	0	0	50	50
МКОУ «ООШ Форносовский ЦО»	13	0	38,46	0	38,46	46,15	15,38	15,3	0,08	0,08	0,08	0,08	62	100

Сравнение отметок с отметками по журналу

Образовательная организация	Понизили результат		Подтвердили результат		Повысили результат	
	чел.	%	чел.	%	чел.	%
<i>Ленинградская обл.</i>	2725	20,17	10334	76,50	450	3,33
<i>Тосненский муниципальный район</i>	134	14,71	726	79,69	51	5,60
МБОУ «СОШ №1 г. Тосно»	4	5,63	64	90,14	3	4,23
МБОУ «Гимназия № 2 г. Тосно»	19	21,59	67	76,14	2	2,27
МБОУ «СОШ №3 г. Тосно»	3	7,14	38	90,48	1	2,38
МБОУ «СОШ № 4 г. Тосно»	37	42,53	50	57,47	0	0
МБОУ «Гимназия №1 г. Никольское»	12	22,22	42	77,78	0	0
МБОУ «СОШ № 2 г. Никольское»	5	13,51	32	86,49	0	0
МБОУ «СОШ №3 г. Никольское»	9	13,85	53	81,54	3	4,62
МБОУ «Сельцовская СОШ»	0	0	15	100	0	0
МБОУ «Гельмановская СОШ»	3	15,79	16	84,21	0	0
МБОУ «Рябовская ООШ»	1	4,17	22	91,67	1	4,17

МКОУ «Красноборская СОШ»	0	0	37	100	0	0
МКОУ «Любанская СОШ»	7	15,55	34	75,56	4	8,89
МКОУ «Новолисинская СОШ-инт»	1	7,69	12	92,31	0	0
МКОУ «Ульяновская СОШ №1»	3	6,67	39	3	8,67	6,67
МКОУ «Ушакинская СОШ №1»	0	0	7	100	0	0
МКОУ «Федоровская СОШ»	2	12,5	14	87,5	0	0
МКОУ «Андреевская ООШ»	3	12	21	84	1	4
МКОУ «Войсковская ООШ»	0	0	4	100	0	0
МКОУ «Нурменская ООШ»	0	0	16	100	0	0
МКОУ «Пельгорская ООШ»	0	0	7	100	0	0
МКОУ «Саблинская ООШ»	0	0	2	100	0	0
МКОУ «Трубноборская ООШ»	1	20	4	80	0	0
МКОУ «Ульяновская ООШ № 2»	2	28,57	5	71,43	0	0
МКОУ «Ушакинская ООШ № 2»	0	0	2	100	0	0
МКОУ «СОШ Лисинский ЦО»	4	30,77	4	30,77	5	38,46
МКОУ «ООШ Радофинниковский ЦО»	0	0	3	100	0	0
МКОУ «ООШ Форносовский ЦО»	1	5,26	18	94,74	0	0

ВЫВОД:

Общее количество учеников, преодолевших минимальную границу по оценкам за ВПР – 169 чел., что составляет 18,5% от общего количества обучающихся, принявших участие в работе. Количество обучающихся, преодолевших

Ленинградская обл.	13244	7,17	53,27				32,13	7,43				39,56	92,83
Тосненский муниципальный район	894	2,57	56,26	40,11	21,06		34,90	6,26	2,78	1,37		71,16	97,42
МБОУ «СОШ №1 г. Тосно»	80	1,25	55	27,5	27,5		35	8,75	7,5	1,25		43,75	98,75
МБОУ «Гимназия №2 г. Тосно»	84	3,57	54,76	39,9	14,86		35,71	5,95	4,76	1,19		41,66	96,43
МБОУ «СОШ №3 г. Тосно»	73	8,22	39,73	39,73	0		41,1	10,96	5,13	5,83		52,05	91,78
МБОУ «СОШ №4 г. Тосно»	88	5,68	50	35,23	14,77		32,95	11,36	6,82	4,54		44,31	94,31
МБОУ «Гимназия №1 г. Никольское»	40	0	50	17,5	32,5		37,5	12,5	7,5	5		50	100
МБОУ «СОШ №2 г. Никольское»	89	0	65,89	24,71	41,18		29,21	4,49	4,49	0		33,7	100
МБОУ «СОШ №3 г. Никольское»	53	1,89	35,85	30,18	5,67		54,72	7,55	5,66	1,89		62,3	98,1
МБОУ «Сельцовская СОШ»	41	0	63,41	53,66	9,75		29,27	7,32	7,32	0		36,59	0
МБОУ «Тельмановская СОШ»	37	2,7	43,24	24,3	18,94		51,35	2,7	2,7	0		54,05	97,29
МБОУ «Рябовская ООШ»	16	0	62,5	15,67	46,83		37,5	0	0	0		37,5	100
МКОУ «Красноборская СОШ»	20	20	70	40	30		10	0	0	0		10	80
МКОУ «Любанская СОШ»	28	0	64,29	42,8	21,49		35,71	0	0	0		35,71	100
МКОУ «Новолинская СОШ-инт»	27	0	62,96	18,5	44,46		33,33	3,7	3,7	0		37,03	100
МКОУ «Ульяновская СОШ №1»	43	2,33	58,14	46,51	11,63		34,88	4,65	4,65	0		39,53	97,67
МКОУ «Ушакинская СОШ №1»	15	0	46,67	13,3	33,37		53,33	0	0	0		53,33	100
МКОУ «Федоровская СОШ»	44	0	75	16	59		22,73	2,27	2,2	0,07		25	100
МКОУ «Андреевская ООШ»	8	0	50	37,5	12,5		50	0	0	0		50	100
МКОУ «Войсковская ООШ»	16	6,25	50	18,75	31,25		31,25	12,5	12,5	0		43,75	93,75
МКОУ «Нурменская ООШ»	24	4	71	54	17		25	0	0	0		25	96
МКОУ «Пельгорская ООШ»	4	0	75	25	50		25	0	0	25		25	100

МКОУ «Саблинская ООШ»	18	0	72,22	72,22	0	16,67	11,11	0	11,11	27,78	100
МКОУ «Трубниковская ООШ»	12	0	83,33	50	33,33	16,67	0	0	0	16,67	100
МКОУ «Ульяновская ООШ № 2»	2	0	50	50	0	50	0	0	0	50	50
МКОУ «Ушакинская ООШ № 2»	7	0	85,71	85,71	0	14,29	0	0	0	14,29	100
МКОУ «СОШ Лисинский ЦО»	7	0	85,71	85,71	0	14,29	0	0	0	14,29	100
МКОУ «ООШ Радофинниковский ЦО»	2	0	100	100	0	0	0	0	0	0	100
МКОУ «ООШ Форносовский ЦО»	16	0	31,25	6,25	25	62,5	6,25	0	6,25	69	100

Сравнение отметок с отметками по журналу

Образовательная организация	Понизили результат		Подтвердили результат		Повысили результат	
	чел.	%	чел.	%	чел.	%
<i>Ленинградская обл.</i>	2270	17,15	10302	77,82	666	5,03
<i>Тосненский муниципальный район</i>	100	11,19	751	84,00	43	4,81
МБОУ «СОШ №1 г. Тосно»	7	8,75	67	83,75	6	7,5
МБОУ «Гимназия № 2 г. Тосно»	18	21,43	59	70,24	7	8,33
МБОУ «СОШ №3 г. Тосно»	10	13,7	59	80,82	4	5,48
МБОУ «СОШ № 4 г. Тосно»	9	10,23	71	80,68	8	9,09
МБОУ «Гимназия №1 г. Никольское»	5	12,5	34	85	1	2,5
МБОУ «СОШ № 2 г. Никольское»	5	5,62	80	89,89	4	4,49
МБОУ «СОШ №3 г. Никольское»	4	7,55	48	90,57	1	1,89
МБОУ «Сельцовская СОШ»	4	9,76	37	90,24	0	0

МБОУ «Тельмановская СОШ»	7	18,92	29	78,38	1	2,7
МБОУ «Рябовская ООШ»	0	0	15	95,75	1	4,25
МКОУ «Красноборская СОШ»	5	25	15	75	0	0
МКОУ «Любанская СОШ»	0	0	26	92,86	2	7,14
МКОУ «Новолисинская СОШ-инт»	0	0	27	100	0	0
МКОУ «Ульяновская СОШ №1»	1	2,33	40	93,02	2	4,65
МКОУ «Ушакинская СОШ №1»	0	0	15	100	0	0
МКОУ «Федоровская СОШ»	6	13,64	37	84,09	1	2,27
МКОУ «Андриановская ООШ»	0	0	8	100	0	0
МКОУ «Войсковая ООШ»	1	6,25	14	87,5	1	6,25
МКОУ «Нурменская ООШ»	7	29	17	71	0	0
МКОУ «Пельгорская ООШ»	0	0	4	100	0	0
МКОУ «Саблинская ООШ»	1	5,56	14	77,78	3	16,67
МКОУ «Трубниковская ООШ»	3	25	9	75	0	0
МКОУ «Ульяновская ООШ № 2»	0	0	2	100	0	0
МКОУ «Ушакинская ООШ № 2»	2	28,57	5	71,43	0	0
МКОУ «СОШ Лисинский ЦО»	4	57,14	3	42,86	0	0
МКОУ «ООШ Радофинниковский ЦО»	0	0	2	100	0	0
МКОУ «ООШ Форносковский ЦО»	1	6,25	15	93,75	0	0

ВЫВОД:

Общее количество учеников, преодолевших минимальную границу по оценкам за ВПР – 309 чел., что составляет 34,6% от общего количества обучающихся, принявших участие в работе. Количество обучающихся, преодолевших минимальную границу с разницей в +3 балла и больше по оценкам за ВПР – 192 чел., что составляет 21,5% от общего количества обучающихся, принявших участие в работе.

Наибольшее количество обучающихся, не достигших минимального уровня подготовки, выявлено в МБОУ «СОШ №3 г. Тосно» - 8%.

Общее количество учеников, преодолевших границу «5» по оценкам за ВПР – 42 чел., что составляет 4,7% от общего количества обучающихся, принявших участие в работе. Количество обучающихся, преодолевших границу «5» с разницей в +3 балла и больше по оценкам за ВПР – 16 чел., что составляет 1,8% от общего количества обучающихся, принявших участие в работе.

В МБОУ «Рябовская ООШ», МКОУ «Красноборская СОШ», МКОУ «Любанская СОШ», МКОУ «Ушакинская СОШ №1», МКОУ «Андреевская ООШ», МКОУ «Нурменская ООШ», МКОУ «Пельгорская ООШ», МКОУ «Трубниковская ООШ», МКОУ «Ульяновская ООШ № 2», МКОУ «СОШ Лисинский ЦО», МКОУ «ООШ Радофинниковский ЦО» наблюдаются проблемы достижения высокого уровня подготовки обучающихся.

Следует отметить, что в МКОУ «Саблинская ООШ» (11%), МКОУ «ООШ Форносовский ЦО» (6%) достижение уровня подготовки обучающихся находится на высоком уровне.

Качество знаний в Тосненском районе составляет 41%, успеваемость 97%, что значительно выше уровня региона.

Подтвердили свои результаты 84% обучающихся.

■ История – 7 класс

Статистика по отметкам

Группы участников	Кол-во участников	В т.ч. преодолевших минимальную границу по оценкам за ВПР (+0,1,2 балла), (%)	В т.ч. преодолевших минимальную границу с разницей в +3 балла и больше (не	4, (%)	5, (%)	В т.ч. преодолевших границу «5» по оценкам за ВПР (+0,1,2 балла), (%)	В т.ч. преодолевших границу «5» с разницей в +3 балла и больше (не	Качество, (%)	Успеваемость, (%)
		2, (%)	3, (%)	4, (%)	5, (%)				

Сравнение отметок с отметками по журналу

Образовательная организация	Понизили результат		Подтвердили результат		Повысили результат	
	чел.	%	чел.	%	чел.	%
Ленинградская обл.	879	13,28	5262	79,50	478	7,22
Тосненский муниципальный район	43	10,34	339	81,49	34	8,17
МБОУ «СОШ №1 г. Тосно»	0	0	24	82,76	5	17,24
МБОУ «Гимназия № 2 г. Тосно»	0	0	38	86,36	6	13,64
МБОУ «СОШ №3 г. Тосно»	3	12,5	21	87,5	0	0
МБОУ «СОШ № 4 г. Тосно»	6	13,95	34	79,07	3	6,98
МБОУ «Гимназия №1 г. Никольское»	0	0	24	92,31	2	7,69
МБОУ «СОШ № 2 г. Никольское»	4	9,76	30	73,17	7	17,07
МБОУ «СОШ №3 г. Никольское»	6	26,09	15	65,22	2	8,7
МБОУ «Сельцовская СОШ»	1	5	19	95	0	0
МБОУ «Гельмановская СОШ»	5	23,81	16	76,19	0	0
МКОУ «Красноборская СОШ»	2	11,11	13	72,22	3	16,67
МКОУ «Любанская СОШ»	5	26,32	14	73,68	0	0
МКОУ «Новолинская СОШ-инт»	1	5,55	16	88,89	1	5,56
МКОУ «Ульяновская СОШ №1»	0	0	21	100	0	0
МКОУ «Федоровская СОШ»	4	16	21	84	0	0
МКОУ «Пельгорская ООШ»	0	0	2	100	0	0
МКОУ «Саблинская ООШ»	0	0	16	80	4	20

Ленинградская обл.	2663		2,29	42,02			(%)	45,21	10,48			55,69	97,71
Тосненский муниципальный район	205		0	24,88	4,75		5,34	56,58	18,54	2,21	2,66	75,72	100
МБОУ «СОШ №1 г. Тосно»	28		0	25	10,71		14,29	64,29	10,71		7,14	75	100
МБОУ «Гимназия №2 г. Тосно»	21		0	0	0		0	100	0		0	100	100
МБОУ «СОШ №3 г. Тосно»	28		0	0	0		0	57,14	42,86		17,86	100	100
МБОУ «СОШ №3 г. Никольское»	25		0	68	36,28		31,72	32	0		0	32	100
МБОУ «Сельцовская СОШ»	20		0	20	15		5	65	15		10	80	100
МКОУ «Новолинская СОШ-инт»	17		0	0	0		0	79,47	23,53		17,6	100	100
МКОУ «Ульяновская СОШ №1»	27		0	22,22	14,81		7,41	29,63	48,15		44,44	77,78	100
МКОУ «Андряновская ООШ»	8		0	12,5	0		12,5	87,5	0		0	87,5	100
МКОУ «Войсковорская ООШ»	18		0	55,56	11,11		44,45	33,33	11,11		5,56	44,44	100
МКОУ «Пельгорская ООШ»	3		0	33,3	33		0,3	66,7	0		0	66,7	100
МКОУ «Ульяновская ООШ №2»	2		0	0	0		0	100	0		0	100	100
МКОУ «СОШ Лисинский ЦО»	8		0	62,5	50		12,5	25	12,5		12,5	37,5	100

Сравнение отметок с отметками по журналу

Образовательная организация	Понизили результат		Подтвердили результат		Повысили результат	
	чел.	%	чел.	%	чел.	%
Ленинградская обл.	427	16,04	2123	79,75	112	4,21
Тосненский муниципальный район	13	6,34	187	91,22	5	2,44
МБОУ «СОШ №1 г. Тосно»	3	10,71	25	89,29	0	0

МБОУ «Гимназия № 2 г. Тосно»	0	0	21	100	0	0
МБОУ «СОШ №3 г. Тосно»	1	3,57	26	92,86	1	3,57
МБОУ «СОШ №3 г. Никольское»	4	16	19	76	2	8
МБОУ «Сельцовская СОШ»	2	10	18	90	0	0
МКОУ «Новолисинская СОШ-инт»	0	0	17	100	0	0
МКОУ «Ульяновская СОШ №1»	0	0	27	100	0	0
МКОУ «Андреиновская ООШ»	0	0	8	100	0	0
МКОУ «Войсковорская ООШ»	1	5,56	16	88,89	1	5,56
МКОУ «Пельгорская ООШ»	0	0	3	100	0	0
МКОУ «Ульяновская ООШ № 2»	0	0	2	100	0	0
МКОУ «СОШ Лисинский ЦО»	2	25	5	62,5	1	12,5

ВЫВОД:

Общее количество учеников, преодолевших минимальную границу по оценкам за ВПР – 13 чел., что составляет 7,5% от общего количества обучающихся, принявших участие в работе. Количество обучающихся, преодолевших минимальную границу с разницей в +3 балла и больше по оценкам за ВПР – 38 чел., что составляет 22% от общего количества обучающихся, принявших участие в работе.

Все обучающиеся Тосненского района достигли минимального уровня подготовки.

Общее количество учеников, преодолевших границу «5» по оценкам за ВПР – 9 чел., что составляет 8,2% от общего количества обучающихся, принявших участие в работе. Количество обучающихся, преодолевших границу «5» с разницей в +3 балла и больше по оценкам за ВПР – 9 чел., что составляет 8,2% от общего количества обучающихся, принявших участие в работе.

В МБОУ «Гимназия № 2 г. Тосно им. Героя Социалистического Труда Н.Ф. Федорова», МБОУ «СОШ №3 г. Никольское», МКОУ «Андреиновская ООШ», МКОУ «Пельгорская ООШ», МКОУ «Ульяновская ООШ № 2» наблюдаются проблемы достижения высокого уровня подготовки обучающихся.

Следует отметить, что в МКОУ «Новолисинская СОШ-интернат» (5%), МКОУ «Войсковская ООШ» (5%) достижение уровня подготовки обучающихся находится на высоком уровне.

Качество знаний в Тосненском районе составляет 75%, успеваемость 100%, что значительно выше уровня региона. Подтвердили свои результаты 91% обучающихся.

■ **Биология (концентрическая) – 7 класс**

Статистика по отметкам

Группы участников	Кол-во участников	2, (%)	3, (%)	в т.ч. преодолевших минимальную границу по оценкам за ВПР (+0,1,2 балла), (%)	в т.ч. преодолевших минимальную границу с разницей в +3 балла и больше (+1-2 балла), (%)	4, (%)	5, (%)	в т.ч. преодолевших границу «5» с оценкам за ВПР (+0,1,2 балла), (%)	в т.ч. преодолевших границу «5» с разницей в +3 балла и больше (не +1-2 балла), (%)	Качество, (%)	Успеваемость, (%)
<i>Ленинградская обл.</i>	2034	3,61	45,54			42,33	8,51			50,84	96,38
<i>Тосненский муниципальный район</i>	143	1,40	37,6	5,06	3,68	44,06	16,78	3,86	1,45	60,84	98,44
МБОУ «СОШ № 4 г. Тосно»	43	2,33	53,49	11,63	41,86	34,88	9,3	2,33	6,97	44,18	97,67
МБОУ «Гимназия №1 г. Никольское»	27	0	14,81	0	14,81	77,78	7,4	7,4	0	85,19	100
МБОУ «СОШ № 2 г. Никольское»	21	4,76	28,57	0	28,57	61,9	4,76	4,76	0	67	95,2
МБОУ «Гельмановская СОШ»	19	0	36,84	26,31	10,53	36,84	26,32	26,32	0	63,16	100
МБОУ «Рябовская ООШ»	14	0	7	7	0	21,43	28,57	21,43	0	50	100
МКОУ «ООШ Радофинниковский ЦО»	2	0	50	50	0	50	0	0	0	50	100
МКОУ «ООШ Форновский ЦО»	17	0	35,29	5,88	29,41	17,65	47,06	5,88	41,18	65	100

Сравнение отметок с отметками по журналу

Образовательная организация	Понизили результат		Подтвердили результат		Повысили результат	
	чел.	%	чел.	%	чел.	%
Ленинградская обл.	360	17,82	1623	80,35	37	1,83
Тосненский муниципальный район	14	9,79	126	88,11	3	2,10
МБОУ «СОШ № 4 г. Тосно»	3	6,98	38	88,37	2	4,65
МБОУ «Гимназия №1 г. Никольское»	4	14,81	23	85,19	0	0
МБОУ «СОШ № 2 г. Никольское»	14	9,79	126	88,11	3	2,1
МБОУ «Гельмановская СОШ»	1	5,26	18	94,74	0	0
МБОУ «Рябовская ООШ»	0	0	14	100	0	0
МКОУ «ООШ Радофинниковский ЦО»	0	0	2	100	0	0
МКОУ «ООШ Форносовский ЦО»	1	5,88	16	94,12	0	0

ВЫВОД:

Общее количество учеников, преодолевших минимальную границу по оценкам за ВПР – 29 чел., что составляет 18% от общего количества обучающихся, принявших участие в работе. Количество обучающихся, преодолевших минимальную границу с разницей в +3 балла и больше по оценкам за ВПР – 16 чел., что составляет 10% от общего количества обучающихся, принявших участие в работе.

Наибольшее количество обучающихся, не достигших минимального уровня подготовки, выявлено в МБОУ «СОШ №2 г. Никольское» - 4,76%.

Общее количество учеников, преодолевших границу «5» по оценкам за ВПР – 27 чел., что составляет 12% от общего количества обучающихся, принявших участие в работе. Количество обучающихся, преодолевших границу «5» с разницей в +3 балла и больше по оценкам за ВПР – 13 чел., что составляет 5,7% от общего количества обучающихся, принявших участие в работе.

В МКОУ «ООШ Радофинниковский ЦО» наблюдаются проблемы достижения высокого уровня подготовки обучающихся.

Следует отметить, что в МКОУ «ООШ Форносковский ЦО» (41%) достижение уровня подготовки обучающихся находится на высоком уровне.

Качество знаний в Тосненском районе составляет 61%, успеваемость 98%, что выше уровня региона. Подтвердили свои результаты 88% обучающихся.

▪ География – 7 класс

Статистика по отметкам

Группы участников	Кол-во участников	2, (%)	3, (%)	В т.ч. преодолевших минимальную границу по оценкам за ВПР (+0,1,2 балла), (%)	В т.ч. преодолевших минимальную границу с разницей в +3 балла и больше (не +1-2 балла), (%)	4, (%)	5, (%)	В т.ч. преодолевших границу «5» по оценкам за ВПР (+0,1,2 балла), (%)	В т.ч. преодолевших границу «5» с разницей в +3 балла и больше (не +1-2 балла), (%)	Качество, (%)	Успеваемость, (%)
Ленинградская обл.	4653	4,64	49,26			38,41	7,69			46,10	95,36
Тосненский муниципальный район	330	0	60,30	8,57	22,55	34,12	4,55	1,24	1,60	38,67	98,97
МБОУ «СОШ №1 г. Тосно»	28	0	71,43	3,57	67,86	17,86	10,71	0	10,71	28,57	100
МБОУ «Гимназия №2 г. Тосно»	42	0	42,86	0	42,86	45,24	11,9	7,14	4,76	57,14	100
МБОУ «СОШ №3 г. Тосно»	25	0	20	4	16	76	4	0	4	80	100
МБОУ «СОШ №4 г. Тосно»	18	0	72,22	16,67	55,55	22,22	5,56	5,56	0	27,78	100
МБОУ «СОШ №2 г. Никольское»	42	0	97,62	7,14	90,48	2,38	0	0	0	2,38	100
МБОУ «СОШ №3 г. Никольское»	27	0	74,07	40,74	33,33	25,93	0	0	0	26	100

МБОУ «Сельцовская СОШ»	21	0	38,1	23,81	14,29	57,14	4,76	0	4,76	61,9	100
МБОУ «Тельмановская СОШ»	18	0	55,56	16,66	38,9	44,44	0	0	0	44,44	100
МБОУ «Рябовская ООШ»	12	0	23,08	0	23,08	61,54	15,38	7,5	7,88	77	100
МКОУ «Любанская СОШ»	22	0	36,36	0	36,36	59,09	4,55	0	4,55	63,64	100
МКОУ «Новолисинская СОШ-инт»	15	0	33,33	33,33	0	53,33	13,33	13,33	0	66,66	100
МКОУ «Ушакинская СОШ №1»	15	0	40	13,3	26,7	53,33	6,67	0	6,67	60	100
МКОУ «Федоровская СОШ»	16	0	81,25	31	50,25	18,75	0	0	0	19	100
МКОУ «Нурменская ООШ»	22	0	86	42	44	14	0	0	0	14	100
МКОУ «Саблинская ООШ»	19	0	68,42	5,26	63,16	31,58	0	0	0	31,58	100

Сравнение отметок с отметками по журналу

Образовательная организация	Понизили результат		Подтвердили результат		Повысили результат	
	чел.	%	чел.	%	чел.	%
<i>Ленинградская обл.</i>	1081	23,26	3496	75,23	70	1,51
<i>Тосненский муниципальный район</i>	70	21,21	259	78,48	1	0,30
МБОУ «СОШ №1 г. Тосно»	2	7,14	26	92,86	0	0
МБОУ «Гимназия №2 г. Тосно»	3	7,14	38	90,48	1	2,38
МБОУ «СОШ №3 г. Тосно»	4	16	21	84	0	0
МБОУ «СОШ №4 г. Тосно»	3	16,67	15	83,33	0	0
МБОУ «СОШ №2 г. Никольское»	27	64,29	15	35,17	0	0
МБОУ «СОШ №3 г. Никольское»	5	18,52	22	81,48	0	0
МБОУ «Сельцовская СОШ»	2	9,52	19	90,48	0	0

МБОУ «Гельмановская СОШ»	4	22,22	14	77,78	0	0
МБОУ «Рябовская ООШ»	0	0	12	100	0	0
МКОУ «Любанская СОШ»	1	4,55	21	95,45	0	0
МКОУ «Новолисинская СОШ-инт»	0	0	15	100	0	0
МКОУ «Ушакинская СОШ №1»	1	6,67	14	93,33	0	0
МКОУ «Федоровская СОШ»	1	6,25	15	93,75	0	0
МКОУ «Нурменская ООШ»	16	73	6	27	0	0
МКОУ «Саблинская ООШ»	1	5,26	18	94,74	0	0

ВЫВОД:

Общее количество учеников, преодолевших минимальную границу по оценкам за ВПР – 50 чел., что составляет 14,6% от общего количества обучающихся, принявших участие в работе. Количество обучающихся, преодолевших минимальную границу с разницей в +3 балла и больше по оценкам за ВПР – 153 чел., что составляет 44,7% от общего количества обучающихся, принявших участие в работе.

Все обучающиеся Тосненского района достигли минимального уровня подготовки.

Общее количество учеников, преодолевших границу «5» по оценкам за ВПР – 8 чел., что составляет 2,3% от общего количества обучающихся, принявших участие в работе. Количество обучающихся, преодолевших границу «5» с разницей в +3 балла и больше по оценкам за ВПР – 9 чел., что составляет 2,6% от общего количества обучающихся, принявших участие в работе.

В МБОУ «СОШ № 2 г. Никольское», МБОУ «СОШ №3 г. Никольское», МБОУ «Гельмановская СОШ», МКОУ «Федоровская СОШ», МКОУ «Нурменская ООШ», МКОУ «Саблинская ООШ» наблюдаются проблемы достижения высокого уровня подготовки обучающихся.

Следует отметить, что в МБОУ «СОШ №1 г. Тосно с углубленным изучением отдельных предметов» (10%), МБОУ «Рябовская ООШ» (7%) достижение уровня подготовки обучающихся находится на высоком уровне.

Качество знаний в Тосненском районе составляет 39%, что ниже уровня региона, успеваемость 99%, что значительно выше уровня региона.

Подтвердили свои результаты 78% обучающихся.

■ **Обществознание – 7 класс**

Статистика по отметкам

Группы участников	Кол-во участников	2, (%)	3, (%)	в т.ч. преодолевших минимальную границу по оценкам за ВПР (+0,1,2 балла), (%)	в т.ч. преодолевших минимальную границу с разницей в +3 балла и больше (не +1-2 балла), (%)	4, (%)	5, (%)	в т.ч. преодолевших границу «5» по оценкам за ВПР (+0,1,2 балла), (%)	в т.ч. преодолевших границу «5» с разницей в +3 балла и больше (не +1-2 балла)	Качество, (%)	Успеваемость, (%)
<i>Ленинградская обл.</i>	6947	4,51	39,00			45,46	11,04			56,50	95,50
<i>Тосненский муниципальный район</i>	469	2,99	36,03	19,80	14,24	45,20	15,78	5,90	2,82	60,98	97,01
МБОУ «СОШ №1 г. Тосно»	49	0	24,49	14,28	10,21	55,1	20,41	2,04	18,37	75,5	100
МБОУ «Гимназия № 2 г. Тосно»	43	0	0	0	0	46,51	53,49	44,19	9,3	100	100
МБОУ «СОШ №3 г. Тосно»	48	0	37,5	29,17	8,33	45,83	16,67	14,58	2,09	62,5	100
МБОУ «СОШ № 4 г. Тосно»	43	13,95	48,84	11,63	37,21	34,88	2,33	0	2,33	37,21	86,05
МБОУ «Гимназия №1 г. Никольское»	19	5,26	10,53	0	10,53	78,95	5,26	0	5,26	84,21	94,74
МБОУ «СОШ № 2 г. Никольское»	40	0	52,5	0	52,5	30	17,5	10	7,5	47,5	100
МБОУ «СОШ №3 г. Никольское»	25	8	48	36	12	44	0	0	0	44	92
МБОУ «Сельцовская СОШ»	23	0	34,78	34,78	0	43,48	21,74	21,74	0	64,71	100
МБОУ «Гельмановская СОШ»	36	0	22,22	16,66	5,56	58,33	19,44	16,66	2,78	77,77	100
МКОУ «Любанская СОШ»	5	0	100	40	60	0	0	0	0	0	100
МКОУ «Новолисинская СОШ-инт»	12	0	33,33	8,33	25	58,33	8,33	8,33	0	66,66	100
МКОУ «Ульяновская СОШ №1»	19	15,79	42,1	31,57	10,53	26,32	15,79	15,79	0	42,11	84,21

МКОУ «Ушакинская СОШ №1»	16	0	31,25	18,8	12,45	62,5	6,25	6,3	-0,05	68,75	100
МКОУ «Федоровская СОШ»	18	0	77,78	27	50,78	22,22	0	0	0	22	100
МКОУ «Андреиновская ООШ»	8	0	37,5	25	12,5	62,5	0	0	0	62,5	100
МКОУ «Войсковорская ООШ»	16	0	56,25	31,25	25	31,25	12,5	12,5	0	43,75	100
МКОУ «Нурменская ООШ»	23	4	39	39	0	57	0	0	0	57	96
МКОУ «Трубникоборская ООШ»	9	11,11	44,44	11,11	33,33	44,44	0	0	0	44,44	88,89
МКОУ «Ульяновская ООШ № 2»	2	0	50	50	0	50	0	0	0	50	50
МКОУ «ООШ Радофинниковский ЦО»	1	0	100	100	0	0	0	0	0	0	100
МКОУ «ООШ Форносовский ЦО»	14	0	28,57	14,2	14,37	35,71	35,71	7,14	28,57	71	100

Сравнение отметок с отметками по журналу

Образовательная организация	Понизили результат		Подтвердили результат		Повысили результат	
	чел.	%	чел.	%	чел.	%
<i>Ленинградская обл.</i>	1413	20,40	5305	76,58	209	3,02
<i>Тосненский муниципальный район</i>	77	16,42	376	80,17	16	3,41
МБОУ «СОШ №1 г. Тосно»	0	0	44	89,8	5	10,2
МБОУ «Гимназия № 2 г. Тосно»	7	16,28	35	81,4	1	2,33
МБОУ «СОШ №3 г. Тосно»	6	12,5	42	87,5	0	0
МБОУ «СОШ № 4 г. Тосно»	21	48,84	22	51,16	0	0
МБОУ «Гимназия №1 г. Никольское»	2	10,53	16	84,21	1	5,26
МБОУ «СОШ № 2 г. Никольское»	7	17,5	30	75	3	7,5

МБОУ «СОШ №3 г. Никольское»	8	32	17	68	0	0
МБОУ «Сельцовская СОШ»	0	0	23	100	0	0
МБОУ «Гельмановская СОШ»	8	22,22	26	72,22	2	5,56
МКОУ «Любанская СОШ»	0	0	5	100	0	0
МКОУ «Новолисинская СОШ-инт»	0	0	12	100	0	0
МКОУ «Ульяновская СОШ №1»	3	15,79	16	84,21	0	0
МКОУ «Ушакинская СОШ №1»	0	0	16	100	0	0
МКОУ «Федоровская СОШ»	2	11,11	14	77,78	2	11,11
МКОУ «Андреановская ООШ»	1	12,5	7	87,5	0	0
МКОУ «Войсковая ООШ»	2	12,5	14	87,5	0	0
МКОУ «Нурменская ООШ»	5	22	17	74	1	4
МКОУ «Трубниковская ООШ»	3	33,33	5	55,56	1	11,11
МКОУ «Ульяновская ООШ № 2»	0	0	2	100	0	0
МКОУ «ООШ Радофинниковский ЦО»	0	0	1	100	0	0
МКОУ «ООШ Форносовский ЦО»	2	14,29	12	85,71	0	0

Вывод:

Общее количество учеников, преодолевших минимальную границу по оценкам за ВПР – 90 чел., что составляет 19,2% от общего количества обучающихся, принявших участие в работе. Количество обучающихся, преодолевших минимальную границу с разницей в +3 балла и больше по оценкам за ВПР – 80 чел., что составляет 17% от общего количества обучающихся, принявших участие в работе.

Наибольшее количество обучающихся, не достигших минимального уровня подготовки, выявлено в МКОУ «Ульяновская СОШ №1» - 15,7%, МБОУ «СОШ №4 г. Тосно» - 13,9%.

Общее количество учеников, преодолевших границу «5» по оценкам за ВПР – 55 чел., что составляет 11,7% от общего количества обучающихся, принявших участие в работе. Количество обучающихся, преодолевших границу «5» с разницей в +3 балла и больше по оценкам за ВПР – 19 чел., что составляет 4% от общего количества обучающихся, принявших участие в работе.

В МБОУ «СОШ №3 г. Никольское», МКОУ «Любанская СОШ», МКОУ «Федоровская СОШ», МКОУ «Андреяновская ООШ», МКОУ «Нурменская ООШ», МКОУ «Трубниковская ООШ», МКОУ «Ульяновская ООШ №2», МКОУ «ООШ Радофинниковский ЦО» наблюдаются проблемы достижения высокого уровня подготовки обучающихся.

Следует отметить, что в МКОУ «ООШ Форносковский ЦО» (18%), МБОУ «СОШ №1 г. Тосно с углубленным изучением отдельных предметов» (18%) достижение уровня подготовки обучающихся находится на высоком уровне.

Качество знаний в Тосненском районе составляет 61%, успеваемость 97%, что значительно выше уровня региона. Подтвердили свои результаты 80% обучающихся.

■ Физика – 7 класс

Статистика по отметкам

Группы участников	Кол-во участников	2, (%)	3, (%)	в т.ч. преодолевших минимальную границу по оценкам за ВПР (+0,1,2 балла), (%)	в т.ч. преодолевших минимальную границу с разницей в +3 балла и больше (не +1-2 балла), (%)	4, (%)	5, (%)	в т.ч. преодолевших границу «5» по оценкам за ВПР (+0,1,2 балла), (%)	в т.ч. преодолевших границу «5» с разницей в +3 балла и больше (не +1-2 балла)	Качество, (%)	Успеваемость, (%)
Ленинградская обл.	4466	4,48	48,25	8,90	14,52	37,75	9,52			47,27	95,52
Тосненский муниципальный район	244	4,10	47,95			31,97	15,98	5,26	1,20	47,95	95,90

МБОУ «СОШ №1 г. Тосно»	24	0	33,33	12,5	20,83	45,83	20,83	12,5	8,33	66,66	100
МБОУ «Гимназия № 2 г. Тосно»	23	8,7	17,39	8,7	8,69	30,43	43,48	43,48	0	73,91	91,3
МБОУ «СОШ №3 г. Тосно»	17	0	41,18	17,65	23,53	47,06	11,76	11,76	0	59	100
МБОУ «СОШ № 4 г. Тосно»	23	4,35	65,22	56,52	8,7	30,43	0	0	0	30,43	95,65
МБОУ «Гимназия №1 г. Никольское»	21	0	71,43	9,52	61,91	14,29	14,29	14,29	0	28,57	100
МБОУ «СОШ № 2 г. Никольское»	23	4,35	26,09	21,7	4,39	39,13	30,43	17,39	13,04	69,56	95,65
МБОУ «Тельмановская СОШ»	19	0	42,11	31,58	10,53	52,63	5,26	5,26	0	57,89	100
МКОУ «Красноборская СОШ»	21	14,29	76,19	23,81	52,38	9,52	0	0	0	9,52	85,71
МКОУ «Любанская СОШ»	7	0	100	42	58	0	0	0	0	0	100
МКОУ «Ульяновская СОШ №1»	23	0	52,17	0	52,17	30,43	17,4	17,4	0	47,83	100
МКОУ «Федоровская СОШ»	30	0	43,33	19	24,33	36,67	20	20	0	57	100
МКОУ «Грубникоборская ООШ»	9	0	66,66	0	66,66	22,22	11,11	0	11,11	33,33	100
МКОУ «Ушакинская ООШ № 2»	4	75	0	0	0	25	0	0	0	25	25

Сравнение отметок с отметками по журналу

Образовательная организация	Понизили результат		Подтвердили результат		Повысили результат	
	чел.	%	чел.	%	чел.	%
<i>Ленинградская обл.</i>	687	15,41	3470	77,86	300	6,73
<i>Тосненский муниципальный район</i>	27	11,07	189	77,46	28	11,48
МБОУ «СОШ №1 г. Тосно»	2	8,33	20	83,33	2	8,33
МБОУ «Гимназия № 2 г. Тосно»	4	17,39	12	52,17	7	30,43
МБОУ «СОШ №3 г. Тосно»	1	5,88	15	88,24	1	5,88

МБОУ «СОШ № 4 г. Тосно»	3	13,04	19	82,61	1	4,35
МБОУ «Гимназия №1 г. Никольское»	3	14,29	16	76,19	2	9,52
МБОУ «СОШ № 2 г. Никольское»	4	17,39	6	26,09	13	56,52
МБОУ «Тельмановская СОШ»	2	10,53	17	89,47	0	0
МКОУ «Красноборская СОШ»	4	19,05	17	80,95	0	0
МКОУ «Любанская СОШ»	0	0	7	100	0	0
МКОУ «Ульяновская СОШ №1»	0	0	22	95,65	1	4,35
МКОУ «Федоровская СОШ»	0	0	30	100	0	0
МКОУ «Трубниковская ООШ»	0	0	8	88,89	1	11,11
МКОУ «Ушакинская ООШ № 2»	4	100	0	0	0	0

ВЫВОД:

Общее количество учеников, преодолевших минимальную границу по оценкам за ВПР – 54 чел., что составляет 22,1% от общего количества обучающихся, принявших участие в работе. Количество обучающихся, преодолевших минимальную границу с разницей в +3 балла и больше по оценкам за ВПР – 63 чел., что составляет 26% от общего количества обучающихся, принявших участие в работе.

Наибольшее количество обучающихся, не достигших минимального уровня подготовки, выявлено в МКОУ «Ушакинская ООШ № 2» - 75% (3 чел.).

Общее количество учеников, преодолевших границу «5» по оценкам за ВПР – 33 чел., что составляет 13,5% от общего количества обучающихся, принявших участие в работе. Количество обучающихся, преодолевших границу «5» с разницей в +3 балла и больше по оценкам за ВПР – 6 чел., что составляет 2,4% от общего количества обучающихся, принявших участие в работе.

В МБОУ «СОШ № 4 г. Тосно», МКОУ «Красноборская СОШ», МКОУ «Любанская СОШ», МКОУ «Ушакинская ООШ № 2» наблюдаются проблемы достижения высокого уровня подготовки обучающихся.

Следует отметить, что в МБОУ «СОШ № 2 г. Никольское» (13%), МКОУ «Трубникоборская ООШ» (11%) достижение уровня подготовки обучающихся находится на высоком уровне.

Качество знаний в Тосненском районе составляет 48%, успеваемость 96%, что выше уровня региона. Подтвердили свои результаты 77% обучающихся.

■ **Английский язык – 7 класс**

Статистика по отметкам

Группы участников	Кол-во участников	2, (%)	3, (%)	в т.ч. преодолевших минимальную границу по оценкам за ВПР (+0,1,2 балла), (%)	в т.ч. преодолевших минимальную границу с разницей в +3 балла и больше (не +1-2 балла), (%)	4, (%)	5, (%)	в т.ч. преодолевших границу «5» по оценкам за ВПР (+0,1,2 балла), (%)	в т.ч. преодолевших границу «5» с разницей в +3 балла и больше (не +1-2 балла)	Качество, (%)	Успеваемость, (%)
<i>Ленинградская обл.</i>	12577	13,71	44,09			32,82	9,38			42,20	86,29
<i>Тосненский муниципальный район</i>	847	5,90	44,04	26,04	15,96	36,48	13,58	8,02	2,66	50,06	94,10
МБОУ «СОШ №1 г. Тосно»	73	13,7	45,21	20,54	24,67	32,88	8,22	2,73	5,49	41	86,3
МБОУ «Гимназия №2 г. Тосно»	88	0	37,5	15,91	21,59	40,91	21,59	17,05	4,54	62,5	100
МБОУ «СОШ №3 г. Тосно»	64	0	12,5	4,69	7,81	64,06	23,44	12,5	10,94	87,5	100
МБОУ «СОШ №4 г. Тосно»	84	1,19	36,9	19,05	17,85	35,71	26,19	23,81	2,38	61,9	98,8
МБОУ «Гимназия №1 г. Никольское»	43	2,33	32,56	20,93	11,63	39,53	25,58	13,95	11,63	64,12	97,67
МБОУ «СОШ №2 г. Никольское»	81	8,64	80,25	24,5	55,75	9,88	1,23	1,23	0	11,11	91,36
МБОУ «СОШ №3 г. Никольское»	46	0	63,04	54,34	8,7	34,78	2,17	2,17	0	37	100
МБОУ «Сельдовская СОШ»	17	0	58,82	43,24	15,58	29,41	11,76	5,4	6,36	41,17	100

МБОУ «Гельмановская СОШ»	61	0	45,9	45,9	0	37,7	16,39	14,75	1,64	54,09	100
МБОУ «Рябовская ООШ»	12	0	41,67	15,38	26,29	25	33,33	30,7	2,63	58,33	100
МКОУ «Красноборская СОШ»	17	11,76	82,36	58,82	23,54	5,88	0	0	0	5,88	88,24
МКОУ «Любанская СОШ»	25	56	40	17,8	22,2	4	0	0	0	4	44
МКОУ «Новолисинская СОШ-инт»	28	0	28,57	21,4	7,17	64,29	7,14	7,14	0	71,43	100
МКОУ «Ульяновская СОШ №1»	46	8,7	45,66	30,44	15,22	32,6	13,04	6,52	6,52	45,64	91,3
МКОУ «Ушакинская СОШ №1»	12	0	41,67	0	41,67	50	8,33	8,3	0,03	58,33	100
МКОУ «Федоровская СОШ»	41	0	34,15	12	22,15	53,66	12,2	12	0,2	66	100
МКОУ «Андреевская ООШ»	7	0	28,57	14,285	14,285	42,86	28,57	14,285	14,285	42,8	100
МКОУ «Войсковорская ООШ»	15	13,33	40	40	0	26,67	20	13,33	6,67	46,67	86,67
МКОУ «Нурменская ООШ»	26	4	15	8	7	73	8	8	0	81	96
МКОУ «Пельгорская ООШ»	3	0	33,3	33	0,3	66,7	0	67	67	66,7	100
МКОУ «Саблинская ООШ»	20	0	45	30	15	40	15	10	5	55	100
МКОУ «Трубниковская ООШ»	6	0	66,67	33,33	33,34	33,33	0	0	0	33,33	100
МКОУ «Ульяновская ООШ № 2»	1	0	0	0	0	100	0	0	0	100	100
МКОУ «Ушакинская ООШ № 2»	5	40	60	60	0	0	0	0	0	0	60
МКОУ «СОШ Лисинский ЦО»	8	25	62,5	25	37,5	12,5	0	0	0	12,5	75
МКОУ «ООШ Радофинниковский ЦО»	2	50	0	0	0	50	0	0	0	50	50
МКОУ «ООШ Форносовский ЦО»	16	18,75	56,25	43,75	12,5	18,75	6,25	6,25	0	25	81

Сравнение отметок с отметками по журналу

Образовательная организация	Понизили результат	Подтвердили результат	Повысили результат
-----------------------------	--------------------	-----------------------	--------------------

	чел.	%	чел.	%	чел.	%
<i>Ленинградская обл.</i>	4005	31,88	8309	66,15	247	1,47
<i>Тосненский муниципальный район</i>	217	25,62	615	72,61	15	1,77
МБОУ «СОШ №1 г. Тосно»	5	12,5	34	85	1	2,5
МБОУ «Гимназия №2 г. Тосно»	5	5,62	80	89,89	4	4,49
МБОУ «СОШ №3 г. Тосно»	4	7,55	48	90,57	1	1,89
МБОУ «СОШ №4 г. Тосно»	4	9,76	37	90,24	0	0
МБОУ «Гимназия №1 г. Никольское»	7	18,92	29	78,38	1	2,7
МБОУ «СОШ №2 г. Никольское»	0	0	15	95,75	1	4,25
МБОУ «СОШ №3 г. Никольское»	5	25	15	75	0	0
МБОУ «Сельдовская СОШ»	0	0	26	92,86	2	7,14
МБОУ «Тельмановская СОШ»	0	0	27	100	0	0
МБОУ «Рябовская ООШ»	1	2,33	40	93,02	2	4,65
МКОУ «Красноборская СОШ»	0	0	15	100	0	0
МКОУ «Любанская СОШ»	6	13,64	37	84,09	1	2,27
МКОУ «Новолинская СОШ-интг»	0	0	8	100	0	0
МКОУ «Ульяновская СОШ №1»	1	6,25	14	87,5	1	6,25
МКОУ «Ушакинская СОШ №1»	7	29	17	71	0	0
МКОУ «Федоровская СОШ»	0	0	4	100	0	0
МКОУ «Андреевская ООШ»	1	5,56	14	77,78	3	16,67
МКОУ «Войсковская ООШ»	3	25	9	75	0	0
МКОУ «Нурменская ООШ»	0	0	2	100	0	0

МКОУ «Пельгорская ООШ»	2	28,57	5	71,43	0	0
МКОУ «Саблинская ООШ»	4	57,14	3	42,86	0	0
МКОУ «Трубниковская ООШ»	0	0	2	100	0	0
МКОУ «Ульяновская ООШ № 2»	1	6,25	15	93,75	0	0
МКОУ «Ушакинская ООШ № 2»	5	12,5	34	85	1	2,5
МКОУ «СОШ Лисинский ЦО»	5	5,62	80	89,89	4	4,49
МКОУ «ООШ Радофинниковский ЦО»	4	7,55	48	90,57	1	1,89
МКОУ «ООШ Форносовский ЦО»	4	9,76	37	90,24	0	0

ВЫВОД:

Общее количество учеников, преодолевших минимальную границу по оценкам за ВПР – 214 чел., что составляет 25,3% от общего количества обучающихся, принявших участие в работе. Количество обучающихся, преодолевших минимальную границу с разницей в +3 балла и больше по оценкам за ВПР – 160 чел., что составляет 18,9% от общего количества обучающихся, принявших участие в работе.

Наибольшее количество обучающихся, не достигших минимального уровня подготовки, выявлено в МКОУ «ООШ Радофинниковский ЦО» - 50% (1 чел.), МКОУ «Ушакинская ООШ № 2» - 40% (2 чел.).

Общее количество учеников, преодолевших границу «5» по оценкам за ВПР – 91 чел., что составляет 10,7% от общего количества обучающихся, принявших участие в работе. Количество обучающихся, преодолевших границу «5» с разницей в +3 балла и больше по оценкам за ВПР – 24 чел., что составляет 2,8% от общего количества обучающихся, принявших участие в работе.

В МКОУ «Красноборская СОШ», МКОУ «Любанская СОШ», МКОУ «Пельгорская ООШ», МКОУ «Трубниковская ООШ», МКОУ «Ульяновская ООШ № 2», МКОУ «Ушакинская ООШ № 2», МКОУ «СОШ Лисинский ЦО», МКОУ «ООШ Радофинниковский ЦО» наблюдаются проблемы достижения высокого уровня подготовки обучающихся.

Следует отметить, что в МКОУ «Андреановская ООШ» (14%), МБОУ «Гимназия №1 г. Никольское» (11%), МБОУ «СОШ №3 г. Тосно» (10%)

достижение уровня подготовки обучающихся находится на высоком уровне.

Качество знаний в Тосненском районе составляет 50%, успеваемость 94%, что значительно выше уровня региона.

Подтвердили свои результаты 72% обучающихся.

■ Русский язык – 8 класс

Статистика по отметкам

Группы участников	Кол-во участников	2, (%)	3, (%)	в т.ч. преодолели минимальную границу по оценкам за ВПР (+0,1,2 балла), (%)	в т.ч. преодолели минимальную границу с разницей в +3 балла и больше (не +1-2 балла), (%)	4, (%)	5, (%)	в т.ч. преодолели границу «5» по оценкам за ВПР (+0,1,2 балла), (%)	в т.ч. преодолели границу «5» с разницей в +3 балла и больше (не +1-2 балла), (%)	Качество, (%)	Успеваемость, (%)
Ленинградская обл.	12504	10,35	41,55			40,76	7,34			48,1	89,65
Тосненский муниципальный район	805	5,71	40,75	22,27	15,96	43,23	10,31	5,82	3,33	53,54	94,29
МБОУ «СОШ №1 г. Тосно»	64	3,13	35,94	25	10,94	46,88	14,06	10,93	3,13	60,1	96,87
МБОУ «Гимназия №2 г. Тосно»	93	3,23	36,56	25,81	10,75	44,08	16,13	9,68	6,45	60,22	96,77
МБОУ «СОШ №3 г. Тосно»	77	9,09	35,06	9,09	25,97	42,86	12,99	6,49	6,5	55,7	90,7
МБОУ «СОШ №4 г. Тосно»	90	3,33	43,33	31,11	12,22	43,33	10	8,89	1,11	53,33	96,66
МБОУ «Гимназия №1 г. Никольское»	51	1,97	50,98	31,37	19,61	37,25	9,8	7,84	1,96	47,06	98,04
МБОУ «СОШ №2 г. Никольское»	54	22,22	53,7	18,51	35,19	24,07	0	0	0	24,07	77,78
МБОУ «СОШ №3 г. Никольское»	46	8,7	30,43	26,08	4,35	54,35	6,52	4,34	2,18	61	91,3
МБОУ «Сельцовская СОШ»	28	0	46,43	35,71	10,72	42,86	10,71	3,57	7,14	53,57	100
МБОУ «Тельмановская СОШ»	52	1,92	50	23,08	26,92	44,23	3,85	3,85	0	44,08	98,08
МБОУ «Рябовская ООШ»	17	0	47,06	23,52	23,54	35,29	17,65	11,76	5,89	52,94	100
МКОУ «Красноборская СОШ»	20	10	45	20	25	35	10	0	10	45	90
МКОУ «Любанская СОШ»	24	0	41,67	12,5	29,17	37,5	20,83	0	20,83	58,33	100
МКОУ «Новолинская СОШ-инт»	31	0	45,16	25,8	19,36	51,61	3,23	0	3,23	54,84	100
МКОУ «Ульяновская СОШ №1»	36	13,88	41,67	27,78	13,89	38,89	5,56	2,78	2,78	44,45	86,12

МКОУ «Ушакинская СОШ №1»	16	0	0	25	12,5	12,5	68,75	6,25	0	75	100
МКОУ «Федоровская СОШ»	25	8	16	16	8	8	68	8	8	76	100
МКОУ «Андреановская ООШ»	1	0	0	0	0	0	100	0	0	100	100
МКОУ «Войсковорская ООШ»	10	20	40	40	40	0	40	0	0	40	80
МКОУ «Нурменская ООШ»	9	0	67	67	44	23	33	0	0	33	100
МКОУ «Пельгорская ООШ»	5	0	60	60	20	40	40	0	0	40	100
МКОУ «Саблинская ООШ»	18	0	44,44	44,44	33,33	11,11	38,89	16,67	16,67	55,56	100
МКОУ «Грубникоборская ООШ»	4	25	50	50	25	25	25	0	0	25	75
МКОУ «Ульяновская ООШ № 2»	6	0	16,6	16,6	16,6	0	50	33,3	33,3	100	83
МКОУ «Ушакинская ООШ № 2»	9	0	33,33	33,33	33,33	0	66,67	0	0	66,67	100
МКОУ «СОШ Лисинский ЦО»	6	16,67	33,33	33,33	33,33	0	33,33	16,67	16,67	50	83,33
МКОУ «ООШ Форновский ЦО»	16	0	43,75	43,75	0	43,75	31,25	25	12,5	56	100

Сравнение отметок с отметками по журналу

Образовательная организация	Понизили результат		Подтвердили результат		Повысили результат	
	чел.	%	чел.	%	чел.	%
Ленинградская обл.	2207	17,66	9573	76,59	719	5,75
Тосненский муниципальный район	103	12,80	657	81,61	45	5,59
МБОУ «СОШ №1 г. Тосно»	3	4,69	53	82,81	8	12,5
МБОУ «Гимназия № 2 г. Тосно»	10	10,75	78	83,87	5	5,38
МБОУ «СОШ №3 г. Тосно»	5	6,49	69	89,61	3	3,9
МБОУ «СОШ № 4 г. Тосно»	10	11,11	76	84,44	4	4,44
МБОУ «Гимназия №1 г. Никольское»	7	13,73	44	86,27	0	0
МБОУ «СОШ № 2 г. Никольское»	34	62,96	19	35,19	1	1,85
МБОУ «СОШ №3 г. Никольское»	7	15,22	37	80,43	2	4,35
МБОУ «Сельдовская СОШ»	1	3,57	27	96,43	0	0
МБОУ «Тельмановская СОШ»	3	5,77	49	94,23	0	0
МБОУ «Рябовская ООШ»	0	0	17	100	0	0
МКОУ «Красноборская СОШ»	5	25	13	65	2	10
МКОУ «Любанская СОШ»	4	16,67	17	70,83	3	12,5
МКОУ «Новолисинская СОШ-интг»	0	0	31	100	0	0
МКОУ «Ульяновская СОШ №1»	4	11,11	31	86,11	1	2,78
МКОУ «Ушакинская СОШ №1»	1	6,25	15	93,75	0	0
МКОУ «Федоровская СОШ»	0	0	17	68	8	32
МКОУ «Андреановская ООШ»	0	0	1	100	0	0

МКОУ «Войсковорская ООШ»	2	20	8	80	0	0
МКОУ «Нурменская ООШ»	2	22	7	78	0	0
МКОУ «Пельгорская ООШ»	0	0	5	100	0	0
МКОУ «Саблинская ООШ»	2	11,11	15	83,33	1	5,56
МКОУ «Трубниковская ООШ»	0	0	4	100	0	0
МКОУ «Ульяновская ООШ № 2»	1	16,6	5	83	0	0
МКОУ «Ушакинская ООШ № 2»	2	22,22	7	77,78	0	0
МКОУ «СОШ Лисинский ЦО»	2	33,33	4	66,67	0	0
МКОУ «ООШ Форносковский ЦО»	0	0	9	56,25	7	43,75

ВЫВОД:

Общее количество учеников, преодолевших минимальную границу по оценкам за ВПР – 186 чел., что составляет 23% от общего количества обучающихся, принявших участие в работе. Количество обучающихся, преодолевших минимальную границу с разницей в +3 балла и больше по оценкам за ВПР – 146 чел., что составляет 18% от общего количества обучающихся, принявших участие в работе.

Наибольшее количество обучающихся, не достигших минимального уровня подготовки, выявлено в МКОУ «Трубниковская ООШ» - 25%, МКОУ «Войсковорская ООШ» - 20%.

Общее количество учеников, преодолевших границу «5» по оценкам за ВПР – 57 чел., что составляет 7% от общего количества обучающихся, принявших участие в работе. Количество обучающихся, преодолевших границу «5» с разницей в +3 балла и больше по оценкам за ВПР – 25 чел., что составляет 3,1% от общего количества обучающихся, принявших участие в работе.

В МБОУ «СОШ № 2 г. Никольское», МКОУ «Федоровская СОШ», МКОУ «Андреановская ООШ», МКОУ «Войсковорская ООШ», МКОУ «Нурменская ООШ», МКОУ «Пельгорская ООШ», МКОУ «Трубниковская ООШ», МКОУ «Ушакинская ООШ № 2» наблюдаются проблемы достижения высокого уровня подготовки обучающихся

Следует отметить, что в МКОУ «Любанская СОШ» (20%), МКОУ «ООШ Форносковский ЦО» (12%) достижение уровня подготовки обучающихся находится на высоком уровне.

Качество знаний в Тосненском районе составляет 54%, успеваемость 94%, что значительно выше уровня региона. Подтвердили свои результаты 81% обучающихся.

■ Математика – 8 класс

Статистика по отметкам

Группы участников	Кол-во участников	2, (%)	3, (%)	в т.ч. преодолевших минимальную границу по оценкам за ВПР (+0,1,2 балла), (%)	в т.ч. преодолевших минимальную границу с разницей в +3 балла и больше (не +1-2 балла), (%)	4, (%)	5, (%)	в т.ч. преодолевших границу «5» по оценкам за ВПР (+0,1,2 балла), (%)	в т.ч. преодолевших границу «5» с разницей в +3 балла и больше (не +1-2 балла), (%)	Качество, (%)	Успеваемость, (%)
Ленинградская обл.	12682	7,41	59,81			29,78	3,00			32,78	92,59
Тосненский муниципальный район	735	2,18	59,05	29,24	31,1	34,42	4,35	5,32	1,81	38,77	97,82
МБОУ «СОШ №1 г. Тосно»	71	2,82	71,83	33,8	38,03	19,72	5,63	2,81	2,82	25,35	97,18
МБОУ «Гимназия №2 г. Тосно»	101	0	63,37	30,69	32,68	33,66	2,97	2,97	0	36,63	100
МБОУ «СОШ №3 г. Тосно»	74	4,05	45,95	16,22	29,73	44,59	5,41	5,41	0	50	96
МБОУ «СОШ №4 г. Тосно»	90	2,22	63,33	35,56	27,77	32,22	2,22	2,22	0	34,44	97,77
МБОУ «Гимназия №1 г. Никольское»	55	1,81	41,82	14,55	27,27	50,91	5,46	5,46	0	56,36	98,18
МБОУ «СОШ №2 г. Никольское»	49	0	67,38	25,8	59,69	32,65	0	0	0	32,65	100
МБОУ «СОШ №3 г. Никольское»	43	0	32,56	9,3	23,26	55,81	11,63	11,63	0	67,4	100
МБОУ «Сельцовская СОШ»	30	0	60	50	10	30	10	10	0	40	100
МБОУ «Гельмановская СОШ»	40	7,5	62,5	30	32,5	30	0	0	0	30	92,5
МБОУ «Рябовская ООШ»	18	0	44,44	11,11	33,33	44,44	11,11	0	11,11	55,55	100
МКОУ «Красноборская СОШ»	20	10	70	40	30	20	0	0	0	20	90
МКОУ «Любанская СОШ»	19	0	57,89	10,5	47,39	42,11	0	0	0	42,11	100
МКОУ «Новолинская СОШ-инт»	24	0	87,5	58,3	29,2	12,5	0	0	0	12,5	100
МКОУ «Ульяновская СОШ №1»	36	13,89	61,11	41,66	19,45	22,22	2,78	2,78	0	25	86,11
МКОУ «Ушакинская СОШ №1»	12	0	33,33	8,3	25,03	50	16,67	0	16,67	66,67	100
МКОУ «Федоровская СОШ»	25	0	48	20	28	44	8	8	0	52	100
МКОУ «Андреевская ООШ»	1	0	0	0	0	100	0	0	0	100	100
МКОУ «Войсковая ООШ»	10	10	70	30	40	20	0	0	0	20	90
МКОУ «Нурменская ООШ»	9	0	56	56	0	44	0	0	0	44	100
МКОУ «Пельгорская ООШ»	6	0	83,4	20	63,4	16,6	0	80	16,6	16,6	100
МКОУ «Саблинская ООШ»	4	0	92,86	35,71	57,15	7,14	0	0	0	7,14	100
МКОУ «Трубниковская ООШ»	5	0	100	40	60	0	0	0	0	0	100
МКОУ «Ульяновская ООШ №2»	6	0	50	50	0	50	0	0	0	50	100

МКОУ «Ушакинская ООШ № 2»	7	0	71,43	57,14	14,29	28,57	0	0	28,57	100
МКОУ «СОШ Лисинский ЦО»	6	0	66,67	0	66,67	33,33	0	0	33,33	100
МКОУ «ООШ Форносовский ЦО»	14	0	50	35,71	14,29	42,86	7,14	7,14	50	100

Сравнение отметок с отметками по журналу

Образовательная организация	Понизили результат		Подтвердили результат		Повысили результат	
	чел.	%	чел.	%	чел.	%
<i>Ленинградская обл.</i>	2514	20,90	9245	76,87	268	2,23
<i>Тосненский муниципальный район</i>	120	16,33	594	80,82	21	2,86
МБОУ «СОШ №1 г. Тосно»	15	21,13	55	77,46	1	1,41
МБОУ «Гимназия № 2 г. Тосно»	16	15,84	84	83,17	1	0,99
МБОУ «СОШ №3 г. Тосно»	13	17,57	59	79,73	2	2,7
МБОУ «СОШ № 4 г. Тосно»	30	33,33	58	64,44	2	2,22
МБОУ «Гимназия №1 г. Никольское»	3	5,46	51	92,73	1	1,81
МБОУ «СОШ № 2 г. Никольское»	7	14,29	34	69,39	8	16,33
МБОУ «СОШ №3 г. Никольское»	10	23,26	32	74,42	1	2,33
МБОУ «Сельцовская СОШ»	5	16,67	25	83,33	0	0
МБОУ «Тельмановская СОШ»	4	10	36	90	0	0
МБОУ «Рябовская ООШ»	0	0	18	100	0	0
МКОУ «Красноборская СОШ»	4	20	15	75	1	5
МКОУ «Любанская СОШ»	1	5,26	17	89,47	1	5,26
МКОУ «Новолисинская СОШ-инт»	0	0	24	100	0	0
МКОУ «Ульяновская СОШ №1»	10	27,78	26	72,22	0	0
МКОУ «Ушакинская СОШ №1»	0	0	12	100	0	0
МКОУ «Федоровская СОШ»	0	0	23	92	2	8
МКОУ «Андреановская ООШ»	0	0	1	100	0	0
МКОУ «Войсковая ООШ»	1	10	9	90	0	0
МКОУ «Нурменская ООШ»	0	0	8	89	1	11
МКОУ «Пельгорская ООШ»	0	0	6	100	0	0
МКОУ «Саблинская ООШ»	2	14,29	2	85,71	0	0
МКОУ «Трубниковская ООШ»	3	60	2	40	0	0
МКОУ «Ульяновская ООШ № 2»	0	0	6	100	0	0
МКОУ «Ушакинская ООШ № 2»	4	57,14	3	42,86	0	0
МКОУ «СОШ Лисинский ЦО»	3	50	3	50	0	0
МКОУ «ООШ Форносовский ЦО»	0	0	13	92,86	1	7,14

ВЫВОД:

Общее количество учеников, преодолевших минимальную границу по оценкам за ВПР – 229 чел., что составляет 29,2% от общего количества обучающихся, принявших участие в работе. Количество обучающихся, преодолевших минимальную границу с разницей в +3 балла и больше по оценкам за ВПР – 236 чел., что составляет 30% от общего количества обучающихся, принявших участие в работе.

Наибольшее количество обучающихся, не достигших минимального уровня подготовки, выявлено в **МКОУ «Ульяновская СОШ №1» - 13,89%**.

Общее количество учеников, преодолевших границу «5» по оценкам за ВПР – 28 чел., что составляет 3,6% от общего количества обучающихся, принявших участие в работе. Количество обучающихся, преодолевших границу «5» с разницей в +3 балла и больше по оценкам за ВПР – 4 чел., что составляет 0,5% от общего количества обучающихся, принявших участие в работе.

В МБОУ «СОШ № 2 г. Никольское», МБОУ «Тельмановская СОШ», МКОУ «Красноборская СОШ», МКОУ «Любанская СОШ», МКОУ «Новолисинская СОШ-инт», МКОУ «Андреановская ООШ», МКОУ «Войсковая ООШ», МКОУ «Нурменская ООШ», МКОУ «Пельгорская ООШ», МКОУ «Саблинская ООШ», МКОУ «Грубникоборская ООШ», МКОУ «Ульяновская ООШ № 2», МКОУ «Ушакинская ООШ № 2», МКОУ «СОШ Лисинский ЦО» наблюдаются проблемы достижения высокого уровня подготовки обучающихся.

Следует отметить, что в **МКОУ «Ушакинская СОШ №1» (16%)** достижение уровня подготовки обучающихся находится на высоком уровне.

Качество знаний в Тосненском районе составляет 39%, успеваемость 98%, что значительно выше уровня региона. Подтвердили свои результаты 80% обучающихся.

■ История – 8 класс

Статистика по отметкам

Группы участников	Кол-во участников	Статистика по отметкам					Качество, (%)	Успеваемость, (%)
		В т.ч. преодолевших минимальную границу по оценкам за ВПР (+0,1,2 балла), (%)	В т.ч. преодолевших минимальную границу с разницей в +3 балла и больше (не +1-2 балла),	В т.ч. преодолевших границу «5» по оценкам за ВПР (+0,1,2 балла), (%)	В т.ч. преодолевших границу «5» с разницей в +3 балла и больше (не +1-2	В т.ч. преодолевших границу «5» с разницей в +3 балла и больше (не +1-2		
	2, (%)	3, (%)	4, (%)	5, (%)	В т.ч. преодолевших границу «5» по оценкам за ВПР (+0,1,2 балла), (%)	В т.ч. преодолевших границу «5» с разницей в +3 балла и больше (не +1-2	Успеваемость, (%)	

МКОУ «Ульяновская ООШ № 2»	0	0	6	100	0	0
МКОУ «ООШ Форносовский ЦО»	0	0	8	100	0	0

ВЫВОД:

Общее количество учеников, преодолевших минимальную границу по оценкам за ВПР – 41 чел., что составляет 18,6% от общего количества обучающихся, принявших участие в работе. Количество обучающихся, преодолевших минимальную границу с разницей в +3 балла и больше по оценкам за ВПР – 27 чел., что составляет 12,3% от общего количества обучающихся, принявших участие в работе.

Наибольшее количество обучающихся, не достигших минимального уровня подготовки, выявлено в **МКОУ «Красноборская СОШ» - 30,79%**.

Общее количество учеников, преодолевших границу «5» по оценкам за ВПР – 32 чел., что составляет 14,5% от общего количества обучающихся, принявших участие в работе. Количество обучающихся, преодолевших границу «5» с разницей в +3 балла и больше по оценкам за ВПР – 10 чел., что составляет 0,4% от общего количества обучающихся, принявших участие в работе.

В МКОУ «Красноборская СОШ», МКОУ «Любанская СОШ», МКОУ «Войсковорская ООШ», МКОУ «Нурменская ООШ» наблюдаются проблемы достижения высокого уровня подготовки обучающихся.

Следует отметить, что в **МБОУ «Гимназия №1 г. Никольское» (21%)** достижение уровня подготовки обучающихся находится на высоком уровне.

Качество знаний в Тосненском районе составляет 67%, что значительно выше уровня региона, успеваемость 97%, что на уровне региона.

Подтвердили свои результаты 85% обучающихся.

Биология – 8 класс

Статистика по отметкам

Группы участников	Кол-во участников	В т.ч.			Качество, (%)	Успеваемость, (%)
		преодолевших минимальную границу по оценкам за ВПР (+0,1,2 балла), (%)	преодолевших минимальную границу с разницей в +3 балла и больше	преодолевших границу «5» по оценкам за ВПР (+0,1,2 балла), (%)		
		2, (%)	3, (%)	4, (%)	5, (%)	
						в т.ч. преодолевших границу «5» с разницей в +3 балла и больше (не +1-2 балла),

Ленинградская обл.	1429	3,29	47,45			39,89	9,38	49,27	96,72
Тосненский муниципальный район	90	1,11	47,78	14,8	32,49	44,44	6,67	51,71	98,89
МБОУ «СОШ №1 г. Тосно»	23	0	52,17	0	52,17	39,13	8,7	47,82	100
МБОУ «СОШ № 4 г. Тосно»	17	5,88	47,06	11,76	35,3	35,29	11,76	47,05	94,11
МБОУ «Тельмановская СОШ»	22	0	9,09	0	9,09	86,36	4,55	90,91	100
МКОУ «Андряновская ООШ»	1	0	0	0	0	100	0	100	100
МКОУ «Нурменская ООШ»	12	0	83	25	58	17	0	17	100
МКОУ «Трубниковская ООШ»	7	0	87,5	25	62,5	12,5	0	12,5	100
МКОУ «СОШ Лисинский ЦО»	7	0	57,14	28,57	28,57	28,57	14,29	42,86	100
МКОУ «ООШ Форносовский ЦО»	7	0	42,86	28,57	14,29	42,86	14,29	57	100

Сравнение отметок с отметками по журналу

Образовательная организация	Понизили результат		Подтвердили результат		Повысили результат	
	чел.	%	чел.	%	чел.	%
Ленинградская обл.	337	23,72	1036	72,91	48	3,38
Тосненский муниципальный район	17	18,89	70	77,78	3	3,33
МБОУ «СОШ №1 г. Тосно»	2	8,7	21	91,3	0	0
МБОУ «СОШ № 4 г. Тосно»	3	17,65	11	64,71	3	17,65
МБОУ «Тельмановская СОШ»	0	0	22	100	0	0
МКОУ «Андряновская ООШ»	0	0	1	100	0	0
МКОУ «Войсковская ООШ»	0	0	0	0	0	0
МКОУ «Нурменская ООШ»	8	67	4	33	0	0
МКОУ «Трубниковская ООШ»	1	12,5	6	87,5	0	0
МКОУ «СОШ Лисинский ЦО»	3	42,86	4	57,14	0	0
МКОУ «ООШ Форносовский ЦО»	0	0	7	100	0	0

ВЫВОД:

Общее количество учеников, преодолевших минимальную границу по оценкам за ВПР – 11 чел., что составляет 11,4% от общего количества обучающихся, принявших участие в работе. Количество обучающихся, преодолевших минимальную границу с разницей в +3 балла и больше по оценкам за ВПР – 39 чел., что составляет 40,6% от общего количества обучающихся, принявших участие в работе.

Наибольшее количество обучающихся, не достигших минимального уровня подготовки, выявлено в МБОУ «Гимназия № 2 г. Тосно» - 9%.

Общее количество учеников, преодолевших границу «5» по оценкам за ВПР – 6 чел., что составляет 6,2% от общего количества обучающихся, принявших участие в работе. Количество обучающихся, преодолевших границу «5» с разницей в +3 балла и больше по оценкам за ВПР – 1 чел., что составляет 1% от общего количества обучающихся, принявших участие в работе.

В МКОУ «Андреановская ООШ», МКОУ «Нурменская ООШ», МКОУ «Трубниковская ООШ» наблюдаются проблемы достижения высокого уровня подготовки обучающихся.

Следует отметить, что в МБОУ «СОШ № 4 г. Тосно» (5%) достижение уровня подготовки обучающихся находится на высоком уровне.

Качество знаний в Тосненском районе составляет 51%, успеваемость 99%, что выше уровня региона. Подтвердили свои результаты 77% обучающихся.

■ Биология (концентрическая) – 8 класс

Статистика по отметкам

Группы участников	Кол-во участников	2, (%)	3, (%)	в т.ч. преодолевших минимальную границу по оценкам за ВПР (+0,1,2 балла), (%)	в т.ч. преодолевших минимальную границу с разницей в +3 балла и больше (не +1-2 балла), (%)	4, (%)	5, (%)	в т.ч. преодолевших границу «5» по оценкам за ВПР (+0,1,2 балла), (%)	в т.ч. преодолевших границу «5» с разницей в +3 балла и больше (не +1-2 балла), (%)	Качество, (%)	Успеваемость, (%)
Ленинградская обл.	2789	1,80	46,99			44,25	6,96			51,21	98,2
Тосненский муниципальный район	149	1,34	46,98	17,8	32,3	44,97	6,71	5,8	0,88	51,68	98,66
МБОУ «Гимназия № 2 г. Тосно»	22	9,09	45,45	13,64	31,81	40,91	4,55	4,55	0	45,46	90,91
МБОУ «СОШ №3 г. Тосно»	27	0	25,93	3,7	22,23	70,37	3,7	3,7	0	74,07	100
МБОУ «Гимназия №1 г. Никольское»	18	0	27,78	0	27,78	72,22	0	0	0	72,22	100
МБОУ «СОШ №3 г. Никольское»	14	0	92,86	28,57	64,29	7,14	0	0	0	7	100
МБОУ «Сельцовская СОШ»	17	0	41,18	23,53	17,65	41,18	17,65	17,65	0	58,83	100
МКОУ «Любанская СОШ»	15	0	73,33	26,6	46,73	26,67	0	0	0	26,67	100
МКОУ «Новолисинская СОШ-инт»	14	0	28,57	7,1	21,47	57,14	14,29	7,19	7,1	71,43	100
МКОУ «Ульяновская СОШ №1»	15	0	66,67	40	26,67	20	13,33	13,33	0	33,33	100

Сравнение отметок с отметками по журналу

Образовательная организация	Понизили результат		Подтвердили результат		Повысили результат	
	чел.	%	чел.	%	чел.	%
Ленинградская обл.	472	11,10	2195	79,50	94	3,40
Тосненский муниципальный район	29	19,46	116	77,85	4	2,68
МБОУ «Гимназия №2 г. Тосно»	6	27,27	16	72,73	0	0
МБОУ «СОШ №3 г. Тосно»	1	3,7	24	88,89	2	7,41
МБОУ «Гимназия №1 г. Никольское»	1	5,56	15	83,33	2	11,11
МБОУ «СОШ №3 г. Никольское»	9	64,29	5	35,71	0	0
МБОУ «Сельцовская СОШ»	2	11,76	15	88,24	0	0
МКОУ «Любанская СОШ»	8	53,33	7	46,67	0	0
МКОУ «Новолисинская СОШ-инт»	1	7,14	13	92,86	0	0
МКОУ «Ульяновская СОШ №1»	1	6,67	14	93,33	0	0

ВЫВОД:

Общее количество учеников, преодолевших минимальную границу по оценкам за ВПР – 23 чел., что составляет 16,2% от общего количества обучающихся, принявших участие в работе. Количество обучающихся, преодолевших минимальную границу с разницей в +3 балла и больше по оценкам за ВПР – 44 чел., что составляет 31% от общего количества обучающихся, принявших участие в работе.

Наибольшее количество обучающихся, не достигших минимального уровня подготовки, выявлено в **МБОУ «СОШ №4 г. Тосно» - 5,88%**.

Общее количество учеников, преодолевших границу «5» по оценкам за ВПР – 6 чел., что составляет 4,2% от общего количества обучающихся, принявших участие в работе. Количество обучающихся, преодолевших границу «5» с разницей в +3 балла и больше по оценкам за ВПР – 3 чел., что составляет 2,1% от общего количества обучающихся, принявших участие в работе.

В МБОУ «Гимназия №1 г. Никольское», МБОУ «СОШ №3 г. Никольское», МКОУ «Любанская СОШ» наблюдаются проблемы достижения высокого уровня подготовки обучающихся.

Следует отметить, что в **МКОУ «Новолисинская СОШ-интернат» (7%)** достижение уровня подготовки обучающихся находится на высоком уровне.

Качество знаний в Тосненском районе составляет 52%, успеваемость 99%, что выше уровня региона. Подтвердили свои результаты 77% обучающихся.

■ География – 8 класс

Статистика по отметкам

Группы участников	Кол-во участников	2, (%)	3, (%)	в т.ч. преодолевших минимальную границу по оценкам за ВПР (+0,1,2 балла), (%)	в т.ч. преодолевших минимальную границу с разницей в +3 балла и больше (не +1-2 балла), (%)	4, (%)	5, (%)	в т.ч. преодолевших границу «5» по оценкам за ВПР (+0,1,2 балла), (%)	в т.ч. преодолевших границу «5» с разницей в +3 балла и больше (не +1-2 балла), (%)	Качество, (%)	Успеваемость, (%)
Ленинградская обл.	4175	4,22	46,23			41,05	8,50			49,55	95,78
Тосненский муниципальный район	249	0,40	54,22	19,9	34,9	30,92	14,46	13,24	12,7	45,38	99,6
МБОУ «СОШ №1 г. Тосно»	24	0	29,17	4,16	25,01	37,5	33,33	0	33,33	70,8	100
МБОУ «Гимназия №2 г. Тосно»	28	0	39,29	0	39,29	32,14	28,57	25	3,57	60,71	100
МБОУ «СОШ №3 г. Тосно»	26	0	69,23	57,69	11,54	26,92	3,85	3,85	0	30,77	100
МБОУ «СОШ №4 г. Тосно»	20	0	60	15	45	20	20	5	15	40	100
МБОУ «Гимназия №1 г. Никольское»	17	0	94,12	58,82	35,3	5,89	0	0	0	5,89	100
МБОУ «СОШ №2 г. Никольское»	28	0	50	7,14	42,86	50	0	0	0	50	100
МБОУ «СОШ №3 г. Никольское»	20	0	70	15	55	30	0	0	0	30	100
МБОУ «Тельмановская СОШ»	18	0	61,11	2,77	58,34	38,89	0	0	0	38,89	100
МКОУ «Новолисинская СОШ-инт»	15	0	26,67	26,6	0,07	33,33	40	26,6	13,4	73,33	100
МКОУ «Ульяновская СОШ №1»	12	8,33	50	8,33	41,67	8,33	33,34	25	8,34	41,67	91,67
МКОУ «Пельгорская ООШ»	6	0	16,7	0	16,7	33,3	0	100	83,3	83,3	100
МКОУ «Саблинская ООШ»	18	0	55,55	5,56	49,99	38,89	5,56	0	5,56	44,45	100
МКОУ «СОШ Лисинский ЦО»	6	0	83,33	33,33	50	0	16,67	0	16,67	16,67	100
МКОУ «ООШ Форновский ЦО»	11	0	63,64	45,4	18,24	36,36	0	0	0	36	100

Сравнение отметок с отметками по журналу

Образовательная организация	Понизили результат		Подтвердили результат		Повысили результат	
	чел.	%	чел.	%	чел.	%
Ленинградская обл.	889	21,34	3166	76,00	111	2,66
Тосненский муниципальный район	47	18,88	198	79,52	4	1,61
МБОУ «СОШ №1 г. Тосно»	3	12,5	21	87,5	0	0
МБОУ «Гимназия №2 г. Тосно»	1	3,57	25	89,29	2	7,14

МБОУ «СОШ №3 г. Тосно»	4	15,38	22	84,62	0	0
МБОУ «СОШ № 4 г. Тосно»	3	15	17	85	0	0
МБОУ «Гимназия №1 г. Никольское»	3	17,65	14	82,35	0	0
МБОУ «СОШ № 2 г. Никольское»	20	71,43	8	28,86	0	0
МБОУ «СОШ №3 г. Никольское»	6	30	14	70	0	0
МБОУ «Тельмановская СОШ»	1	5,56	17	94,44	0	0
МКОУ «Новолисинская СОШ-инт»	0	0	15	100	0	0
МКОУ «Ульяновская СОШ №1»	1	8,33	11	91,67	0	0
МКОУ «Пельгорская ООШ»	0	0	6	100	0	0
МКОУ «Саблинская ООШ»	0	0	18	100	0	0
МКОУ «СОШ Лисинский ЦО»	4	66,67	2	33,33	0	0
МКОУ «ООШ Форносовский ЦО»	1	9,09	10	90,91	0	0

ВЫВОД:

Общее количество учеников, преодолевших минимальную границу по оценкам за ВПР – 52 чел., что составляет 21% от общего количества обучающихся, принявших участие в работе. Количество обучающихся, преодолевших минимальную границу с разницей в +3 балла и больше по оценкам за ВПР – 84 чел., что составляет 34% от общего количества обучающихся, принявших участие в работе.

Наибольшее количество обучающихся, не достигших минимального уровня подготовки, выявлено в **МКОУ «Ульяновская СОШ №1» - 8%**.

Общее количество учеников, преодолевших границу «5» по оценкам за ВПР – 16 чел., что составляет 6,4% от общего количества обучающихся, принявших участие в работе. Количество обучающихся, преодолевших границу «5» с разницей в +3 балла и больше по оценкам за ВПР – 20 чел., что составляет 8% от общего количества обучающихся, принявших участие в работе.

В МБОУ «Гимназия №1 г. Никольское», МБОУ «СОШ № 2 г. Никольское», МБОУ «СОШ №3 г. Никольское», МБОУ «Тельмановская СОШ», МКОУ «ООШ Форносовский ЦО» наблюдаются проблемы достижения высокого уровня подготовки обучающихся.

Следует отметить, что в **МБОУ «СОШ №1 г. Тосно с углубленным изучением отдельных предметов» (33%)**, **МКОУ «СОШ Лисинский ЦО» (16%)** достижение уровня подготовки обучающихся находится на высоком уровне.

Качество знаний в Тосненском районе составляет 45%, что ниже уровня региона, успеваемость 99%, что выше уровня региона.

Подтвердили свои результаты 79% обучающихся.

■ **Общественное – 8 класс**

Статистика по отметкам

Группы участников	Кол-во участников	2, (%)	3, (%)	в т.ч. преодолевших минимальную границу по оценкам за ВПР (+0,1,2 балла), (%)	в т.ч. преодолевших минимальную границу с разницей в +3 балла и больше (не +1-2 балла), (%)	4, (%)	5, (%)	в т.ч. преодолевших границу «5» по оценкам за ВПР (+0,1,2 балла), (%)	в т.ч. преодолевших границу «5» с разницей в +3 балла и больше (не +1-2 балла), (%)	Качество, (%)	Успеваемость, (%)
Ленинградская обл.	4247	4,59	43,51			41,63	10,27			51,9	95,41
Тосненский муниципальный район	322	0,93	38,2			52,80	8,07			60,87	99,07
МБОУ «СОШ №1 г. Тосно»	25	0	20	0	20	64	16	0	16	80	100
МБОУ «Гимназия № 2 г. Тосно»	45	0	22,22	13,33	8,89	62,22	15,56	15,56	0	77,78	100
МБОУ «СОШ №3 г. Тосно»	26	0	46,15	30,77	15,38	50	3,85	3,85	0	53,85	100
МБОУ «СОШ № 4 г. Тосно»	37	0	29,73	13,51	16,22	67,57	2,7	0	2,7	70,27	100
МБОУ «Гимназия №1 г. Никольское»	17	0	23,53	11,76	11,77	76,47	0	0	0	76,47	100
МБОУ «СОШ № 2 г. Никольское»	24	0	54,17	29,1	25,07	37,5	8,33	8,33	0	45,83	100
МБОУ «СОШ №3 г. Никольское»	23	0	39,13	13,04	26,09	43,48	17,39	8,69	8,7	61	100
МБОУ «Сельцовская СОШ»	15	0	33,33	6,67	26,66	60	6,67	6,67	0	66,67	100
МБОУ «Тельмановская СОШ»	20	0	35	30	5	55	10	10	0	65	100
МБОУ «Любанская СОШ»	14	0	78,57	28,5	50,07	21,43	0	0	0	21,43	100
МКОУ «Новолинская СОШ-интг»	10	0	40	30	10	60	0	0	0	60	100
МКОУ «Ульяновская СОШ №1»	20	10	50	40	10	35	5	0	5	40	90
МКОУ «Ушакинская СОШ №1»	11	0	18,18	0	18,18	72,73	9,09	0	9,09	81,82	100
МКОУ «Федоровская СОШ»	24	0	54,17	37,5	16,67	37,5	8,33	0	8,33	46	100
МКОУ «Андреевская ООШ»	1	0	0	0	0	100	0	0	0	100	100
МКОУ «Трубинковская ООШ»	5	0	100	40	60	0	0	0	0	0	100
МКОУ «Ушакинская ООШ № 2»	5	20	40	40	0	40	0	0	0	40	80

Сравнение отметок с отметками по журналу

Образовательная организация	Понизили результат		Подтвердили результат		Повысили результат	
	чел.	%	чел.	%	чел.	%
Ленинградская обл.	825	19,48	3271	77,24	139	3,28
Тосненский муниципальный район	58	18,01	256	79,50	8	2,48
МБОУ «СОШ №1 г. Тосно»	1	4	21	84	3	12
МБОУ «Гимназия №2 г. Тосно»	8	17,78	36	80	1	2,22
МБОУ «СОШ №3 г. Тосно»	3	11,54	23	88,46	0	0
МБОУ «СОШ №4 г. Тосно»	5	13,51	32	86,49	0	0
МБОУ «Гимназия №1 г. Никольское»	3	17,65	14	82,35	0	0
МБОУ «СОШ №2 г. Никольское»	3	12,5	19	79,17	2	8,33
МБОУ «СОШ №3 г. Никольское»	8	34,78	14	60,87	1	4,35
МБОУ «Сельцовская СОШ»	1	6,67	14	93,33	0	0
МБОУ «Тельмановская СОШ»	2	10	18	90	0	0
МКОУ «Любанская СОШ»	8	57,14	6	42,86	0	0
МКОУ «Новолисинская СОШ-инт»	0	0	10	100	0	0
МКОУ «Ульяновская СОШ №1»	4	20	16	80	0	0
МКОУ «Ушакинская СОШ №1»	1	9,09	10	90,91	0	0
МКОУ «Федоровская СОШ»	5	20,83	18	75	1	4,17
МКОУ «Андреевская ООШ»	0	0	1	100	0	0
МКОУ «Трубниковская ООШ»	3	60	2	40	0	0
МКОУ «Ушакинская ООШ №2»	3	60	2	40	0	0

ВЫВОД:

Общее количество учеников, преодолевших минимальную границу по оценкам за ВПР – 60 чел., что составляет 19% от общего количества обучающихся, принявших участие в работе. Количество обучающихся, преодолевших минимальную границу с разницей в +3 балла и больше по оценкам за ВПР – 63 чел., что составляет 19,5% от общего количества обучающихся, принявших участие в работе.

Наибольшее количество обучающихся, не достигших минимального уровня подготовки, выявлено в **МКОУ «Ушакинская ООШ №2» - 20%**.

Общее количество учеников, преодолевших границу «5» по оценкам за ВПР – 16 чел., что составляет 4,8% от общего количества обучающихся, принявших участие в работе. Количество обучающихся, преодолевших границу «5» с

разницей в +3 балла и больше по оценкам за ВПР – 10 чел., что составляет 3% от общего количества обучающихся, принявших участие в работе.

В МБОУ «Гимназия №1 г. Никольское», МКОУ «Любанская СОШ», МКОУ «Новолисинская СОШ-интернат», МКОУ «Андреиановская ООШ», МКОУ «Трубниковская ООШ», МКОУ «Ушакинская ООШ № 2» наблюдаются проблемы достижения высокого уровня подготовки обучающихся.

Следует отметить, что в МБОУ «СОШ №1 г. Тосно с углубленным изучением отдельных предметов» (16%), МКОУ «Ушакинская СОШ №1» (9%)

достижение уровня подготовки обучающихся находится на высоком уровне.

Качество знаний в Тосненском районе составляет 61%, успеваемость 99%, что значительно выше уровня региона. Подтвердили свои результаты 79% обучающихся.

▪ Физика – 8 класс

Статистика по отметкам

Группы участников	Кол-во участников	2, (%)	3, (%)	в т.ч. преодолевших минимальную границу по оценкам за ВПР (+0,1,2 балла), (%)	в т.ч. преодолевших минимальную границу с разницей в +3 балла и больше (не +1-2 балла), (%)	4, (%)	5, (%)	в т.ч. преодолели границу «5» по оценкам за ВПР (+0,1,2 балла), (%)	в т.ч. преодолевших границу «5» с разницей в +3 балла и больше (не +1-2 балла), (%)	Качество, (%)	Успеваемость, (%)
Ленинградская обл.	4394	5,47	50,19			36,56	7,77			44,33	94,52
Тосненский муниципальный район	271	2,21	39,11	22,6	15,9	45,02	13,65	12,2	4,1	58,67	97,78
МБОУ «СОШ №1 г. Тосно»	23	0	39,13	34,78	4,35	60,87	0	0	0	60,87	100
МБОУ «Гимназия №2 г. Тосно»	50	6	40	34	6	32	22	22	0	54	94
МБОУ «СОШ №3 г. Тосно»	28	0	17,86	10,71	7,15	67,86	14,29	14,29	0	82	100
МБОУ «СОШ №4 г. Тосно»	19	0	52,63	47,37	5,26	42,11	5,26	5,26	0	47,37	100
МБОУ «Гимназия №1 г. Никольское»	20	0	0	0	0	80	20	10	10	100	100
МБОУ «СОШ №2 г. Никольское»	17	11,76	64,71	21,7	43,01	23,53	0	0	0	23,53	88,24
МБОУ «СОШ №3 г. Никольское»	0	0	0	0	0	0	0	0	0	0	0
МБОУ «Сельцовская СОШ»	0	0	0	0	0	0	0	0	0	0	0
МБОУ «Гельмановская СОШ»	18	0	66,67	66,67	0	33,33	0	0	0	33,33	100

МКОУ «Любанская СОШ»	10	0	80	40	40	20	0	0	20	0	20	100
МКОУ «Новолисинская СОШ-инт»	18	0	33,33	11,1	22,23	50	16,67	0	16,67	0	66,67	100
МКОУ «Ушакинская СОШ №1»	15	0	33,33	20	13,33	20	46,67	46,7	-0,03		66,67	100
МКОУ «Федоровская СОШ»	25	0	16	16	0	56	28	28	0		84	100
МКОУ «Войсковорская ООШ»	10	10	60	30	30	30	0	0	0		30	90
МКОУ «Пельгорская ООШ»	5	0	60	30	30	40	0	70	40		40	100
МКОУ «Саблинская ООШ»	13	0	53,85	0	53,85	46,15	0	0	0		46,15	100

Сравнение отметок с отметками по журналу

Образовательная организация	Понизили результат		Подтвердили результат		Повысили результат	
	чел.	%	чел.	%	чел.	%
Ленинградская обл.	756	17,26	3436	78,45	188	4,29
Тосненский муниципальный район	32	11,81	228	84,13	11	4,06
МБОУ «СОШ №1 г. Тосно»	3	13,04	20	86,96	0	0
МБОУ «Гимназия №2 г. Тосно»	11	22	32	64	7	14
МБОУ «СОШ №3 г. Тосно»	3	10,71	24	85,71	1	3,57
МБОУ «СОШ №4 г. Тосно»	9	47,37	10	52,63	0	0
МБОУ «Гимназия №1 г. Никольское»	1	5	18	90	1	5
МБОУ «СОШ №2 г. Никольское»	1	5,88	15	88,24	1	5,88
МБОУ «Тельмановская СОШ»	0	0	18	100	0	0
МКОУ «Любанская СОШ»	0	0	10	100	0	0
МКОУ «Новолисинская СОШ-инт»	0	0	18	100	0	0
МКОУ «Ушакинская СОШ №1»	0	0	14	93,33	1	6,67
МКОУ «Федоровская СОШ»	0	0	25	100	0	0
МКОУ «Войсковорская ООШ»	1	10	9	90	0	0
МКОУ «Пельгорская ООШ»	0	0	5	100	0	0
МКОУ «Саблинская ООШ»	3	23,08	10	76,92	0	0

ВЫВОД:

Общее количество учеников, преодолевших минимальную границу по оценкам за ВПР – 72 чел., что составляет 26,6% от общего количества обучающихся, принявших участие в работе. Количество обучающихся, преодолевших минимальную границу с разницей в +3 балла и больше по оценкам за ВПР – 34 чел., что составляет 12,5% от общего количества обучающихся, принявших участие в работе.

Наибольшее количество обучающихся, не достигших минимального уровня подготовки, выявлено в **МБОУ «СОШ № 2 г. Никольское» - 11,76%**.

Общее количество учеников, преодолевших границу «5» по оценкам за ВПР – 32 чел., что составляет 11,8% от общего количества обучающихся, принявших участие в работе. Количество обучающихся, преодолевших границу «5» с разницей в +3 балла и больше по оценкам за ВПР – 5 чел., что составляет 1,9% от общего количества обучающихся, принявших участие в работе.

В МБОУ «СОШ №1 г. Тосно», МБОУ «СОШ № 2 г. Никольское», МБОУ «Тельмановская СОШ», МКОУ «Любанская СОШ», МКОУ «Войсковорская ООШ», МКОУ «Пельгорская ООШ», МКОУ «Саблинская ООШ» наблюдаются проблемы достижения высокого уровня подготовки обучающихся.

Следует отметить, что в **МКОУ «Новолисинская СОШ-интернат» (16%)** достижение уровня подготовки обучающихся находится на высоком уровне.

Качество знаний в Тосненском районе составляет 59%, успеваемость 98%, что значительно выше уровня региона. Подтвердили свои результаты 84% обучающихся.

■ Химия – 8 класс

Статистика по отметкам

Группы участников	Кол-во участников	2, (%)	3, (%)	в т.ч. преодолевших минимальную границу по оценкам за ВПР (+0,1,2 балла), (%)	в т.ч. преодолевших минимальную границу с разницей в +3 балла и больше (не +1-2 балла), (%)	4, (%)	5, (%)	в т.ч. преодолевших границу «5» по оценкам за ВПР (+0,1,2 балла), (%)	в т.ч. преодолевших границу «5» с разницей в +3 балла и больше (не +1-2 балла), (%)	Качество, (%)	Успеваемость, (%)
Ленинградская обл.	4207	3,16	39,91			41,48	15,45			56,93	96,84
Тосненский муниципальный район	273	1,47	40,66	18,3		39,56	18,32	7,7	8,59	57,88	98,54
МБОУ «СОШ №1 г. Тосно»	23	0	21,74	4,34		34,78	43,48	8,69	34,79	78,26	100
МБОУ «Гимназия № 2 г. Тосно»	25	8	24	0		52	16	12	4	68	92
МБОУ «СОШ №3 г. Тосно»	25	4	36	0		48	12	8	4	60	96

МБОУ «СОШ № 4 г. Тосно»	44	2,27	38,64	11,36	27,28	43,18	15,91	9,09	6,82	59,09	97,73
МБОУ «Гимназия №1 г. Никольское»	16	0	81,25	43,75	37,5	18,75	0	0	0	18,75	100
МБОУ «СОШ № 2 г. Никольское»	26	0	26,92	7,69	19,23	53,85	19,23	7,69	11,54	73,08	100
МБОУ «СОШ №3 г. Никольское»	15	0	26,67	20	6,67	13,33	60	26,66	33,34	73,3	100
МБОУ «Сельцовская СОШ»	12	0	58,33	33,33	25	33,33	8,33	0	8,33	41,66	100
МБОУ «Тельмановская СОШ»	17	0	47,06	5,88	41,18	47,06	5,88	5,88	0	52,94	100
МБОУ «Рябовская ООШ»	18	0	44,44	44,44	0	33,33	22,22	22,22	0	44,44	100
МКОУ «Красноборская СОШ»	17	0	52,94	5,88	47,06	29,41	17,65	5,88	11,77	47,06	100
МКОУ «Ульяновская СОШ №1»	19	0	57,89	26,31	31,58	31,58	10,53	10,53	0	42,11	100
МКОУ «Ульяновская ООШ № 2»	5	0	40	40	0	60	0	0	0	60	100
МКОУ «Ушакинская ООШ № 2»	4	0	50	50	0	50	0	0	0	50	100
МКОУ «ООШ Форносовский ЦО»	7	0	42,86	0	42,86	42,86	14,29	0	14,29	57	100

Сравнение отметок с отметками по журналу

Образовательная организация	Понизили результат		Подтвердили результат		Повысили результат	
	чел.	%	чел.	%	чел.	%
Ленинградская обл.	395	9,40	3289	78,31	516	12,29
Тосненский муниципальный район	23	8,42	205	75,09	45	16,48
МБОУ «СОШ №1 г. Тосно»	0	0	18	78,26	5	21,74
МБОУ «Гимназия № 2 г. Тосно»	2	8	16	64	7	28
МБОУ «СОШ №3 г. Тосно»	3	12	18	72	4	16
МБОУ «СОШ № 4 г. Тосно»	5	11,36	29	65,91	10	22,73
МБОУ «Гимназия №1 г. Никольское»	1	6,25	12	75	3	18,75
МБОУ «СОШ № 2 г. Никольское»	5	19,23	21	80,77	0	0
МБОУ «СОШ №3 г. Никольское»	1	6,67	9	60	5	33,33
МБОУ «Сельцовская СОШ»	0	0	11	91,67	1	8,33
МБОУ «Тельмановская СОШ»	4	23,53	13	76,47	0	0
МБОУ «Рябовская ООШ»	0	0	18	100	0	0
МКОУ «Красноборская СОШ»	0	0	12	70,59	5	29,41
МКОУ «Ульяновская СОШ №1»	2	10,53	14	73,68	3	15,79
МКОУ «Ульяновская ООШ № 2»	1	20	4	80	0	0
МКОУ «Ушакинская ООШ № 2»	0	0	3	75	1	25
МКОУ «ООШ Форносовский ЦО»	0	0	6	85,71	1	14,29

ВЫВОД:

Общее количество учеников, преодолевших минимальную границу по оценкам за ВПР – 39 чел., что составляет 14,3% от общего количества обучающихся, принявших участие в работе. Количество обучающихся, преодолевших минимальную границу с разницей в +3 балла и больше по оценкам за ВПР – 72 чел., что составляет 26,4% от общего количества обучающихся, принявших участие в работе.

Наибольшее количество обучающихся, не достигших минимального уровня подготовки, выявлено в МБОУ «СОШ №4 г. Тосно» - 2,27%.

Общее количество учеников, преодолевших границу «5» по оценкам за ВПР – 24 чел., что составляет 8,9% от общего количества обучающихся, принявших участие в работе. Количество обучающихся, преодолевших границу «5» с разницей в +3 балла и больше по оценкам за ВПР – 29 чел., что составляет 10,6% от общего количества обучающихся, принявших участие в работе.

В МБОУ «Гимназия №1 г. Никольское», МКОУ «Ушакинская СОШ №1», МКОУ «Ульяновская ООШ № 2», МКОУ «Ушакинская ООШ № 2» наблюдаются проблемы достижения высокого уровня подготовки обучающихся.

Следует отметить, что в МБОУ «СОШ №1 г. Тосно с углубленным изучением отдельных предметов» (34%), МБОУ «СОШ №3 г. Никольское» (33%)

достижение уровня подготовки обучающихся находится на высоком уровне.

Качество знаний в Тосненском районе составляет 58%, успеваемость 98%, что выше уровня региона.

Подтвердили свои результаты 75% обучающихся.

■ География – 10 класс

Статистика по отметкам

Группы участников	Кол-во участников	2, (%)	3, (%)	В т.ч. преодолевших минимальную границу по оценкам за ВПР (+0,1,2 балла), (%)	В т.ч. преодолевших минимальную границу с разницей в +3 балла и больше (не +1-2 балла), (%)	4, (%)	5, (%)	В т.ч. преодолевших границу «5» по оценкам за ВПР (+0,1,2 балла), (%)	В т.ч. преодолевших границу «5» с разницей в +3 балла и больше (не +1-2 балла)	Качество, (%)	Успеваемость, (%)
Ленинградская обл.	633	1,11	24,64			49,92	24,33			74,25	98,89

Тосненский муниципальный район	20	0,00	10,00	5,0	5,0	35,00	20,2	15,0	90,00	100
МБОУ «СОШ № 4 г. Тосно»	10	0	10	0	10	30	30	30	90	100
МКОУ «СОШ Лисинский ЦО»	10	0	10	10	0	80	10	0	90	100

Сравнение отметок с отметками по журналу

Образовательная организация	Понизили результат		Подтвердили результат		Повысили результат	
	чел.	%	чел.	%	чел.	%
Ленинградская обл.	119	18,80	474	74,88	40	6,32
Тосненский муниципальный район	6	30,00	13	65,00	1	5,00
МБОУ «СОШ № 4 г. Тосно»	1	10	8	80	1	10
МКОУ «СОШ Лисинский ЦО»	5	50	5	50	0	0

ВЫВОД:

Общее количество учеников, преодолевших минимальную границу по оценкам за ВПР – 1 чел., что составляет 5% от общего количества обучающихся, принявших участие в работе. Количество обучающихся, преодолевших минимальную границу с разницей в +3 балла и больше по оценкам за ВПР – 1 чел., что составляет 5% от общего количества обучающихся, принявших участие в работе.

Все общеобразовательные организации достигли минимального уровня подготовки.

Общее количество учеников, преодолевших границу «5» по оценкам за ВПР – 4 чел., что составляет 1% от общего количества обучающихся, принявших участие в работе. Количество обучающихся, преодолевших границу «5» с разницей в +3 балла и больше по оценкам за ВПР – 3 чел., что составляет 15% от общего количества обучающихся, принявших участие в работе.

В общеобразовательных учреждениях не наблюдается проблем достижения высокого уровня подготовки обучающихся.

Следует отметить, что в МБОУ «СОШ № 4 г. Тосно» (30%) достижение уровня подготовки обучающихся находится на высоком уровне.

Качество знаний в Тосненском районе составляет 90%, успеваемость 100%, что значительно выше уровня региона.

Подтвердили свои результаты 65% обучающихся.

■ Биология – 11 класс

Статистика по отметкам

Группы участников	Кол-во участников	2, (%)	3, (%)	в т.ч. преодолевших минимальную границу по оценкам за ВПР (+0,1,2 балла), (%)	в т.ч. преодолевших минимальную границу с разницей в +3 балла и больше (не +1-2 балла), (%)	4, (%)	5, (%)	в т.ч. преодолевших границу «5» по оценкам за ВПР (+0,1,2 балла), (%)	в т.ч. преодолевших границу «5» с разницей в +3 балла и больше (не +1-2 балла)	Качество, (%)	Успеваемость, (%)
Ленинградская обл.	517	0,58	18,73			55,51	25,15			80,66	99,39
Тосненский муниципальный район	69	1,45	23,19	22,5	3,2	60,87	14,49	20,5	2,8	75,36	98,55
МБОУ «Гимназия №2 г. Тосно»	7	0	0	14,29	1	0	0	14,29	1	57,14	4
МБОУ «СОШ №4 г. Тосно»	12	0	0	16,67	2	0	0	16,67	2	58,33	7
МБОУ «Гимназия №1 г. Никольское»	11	0	0	36,36	4	0	0	36,36	4	54,55	6
МБОУ «СОШ №2 г. Никольское»	19	5,26	1	5,26	1	0	0	5,26	1	78,95	15
МБОУ «СОШ №3 г. Никольское»	20	0	0	40	8	10	2	30	6	50	10

Сравнение отметок с отметками по журналу

Образовательная организация	Понизили результат		Подтвердили результат		Повысили результат	
	чел.	%	чел.	%	чел.	%
Ленинградская обл.	51	9,86	420	81,24	46	8,90
Тосненский муниципальный район	7	10,14	55	79,71	7	10,14
МБОУ «Гимназия №2 г. Тосно»	1	14,29	6	85,71	0	0

МБОУ «СОШ № 4 г. Тосно»	1	8,33	10	83,33	1	8,33
МБОУ «Гимназия №1 г. Никольское»	1	9,09	9	81,81	1	9,09
МБОУ «СОШ № 2 г. Никольское»	1	5,26	15	78,95	3	15,79
МБОУ «СОШ №3 г. Никольское»	3	15	15	75	2	10

ВЫВОД:

Общее количество учеников, преодолевших минимальную границу по оценкам за ВПР – 2 чел., что составляет 3% от общего количества обучающихся, принявших участие в работе. Количество обучающихся, преодолевших минимальную границу с разницей в +3 балла и больше по оценкам за ВПР – 14 чел., что составляет 20,3% от общего количества обучающихся, принявших участие в работе.

Наибольшее количество обучающихся, не достигших минимального уровня подготовки, выявлено в МБОУ «СОШ № 2 г. Никольское» - 5%.

Общее количество учеников, преодолевших границу «5» по оценкам за ВПР – 7 чел., что составляет 10,1% от общего количества обучающихся, принявших участие в работе. Количество обучающихся, преодолевших границу «5» с разницей в +3 балла и больше по оценкам за ВПР – 3 чел., что составляет 4,3% от общего количества обучающихся, принявших участие в работе.

В общеобразовательных учреждениях не наблюдается проблем достижения высокого уровня подготовки обучающихся.

Следует отметить, что в МБОУ «Гимназия № 2 г. Тосно им. Героя Социалистического Труда Н.Ф. Федорова» (14%), МБОУ «Гимназия №1 г. Никольское» (9%) достижение уровня подготовки обучающихся находится на высоком уровне.

Качество знаний в Тосненском районе составляет 75%, успеваемость 98%, что ниже уровня региона.

Подтвердили свои результаты 79% обучающихся.

■ История – 11 класс

Статистика по отметкам

Группы участников	Кол-во участников	2, (%)	3, (%)	в т.ч. преодолевших минимальную границу по оценкам за ВПР (+0,1,2 балла), (%)	в т.ч. преодолевших минимальную границу с разницей в +3 балла и больше (не +1-2 балла), (%)	4, (%)	5, (%)	в т.ч. преодолевших границу «5» по оценкам за ВПР (+0,1,2 балла), (%)	в т.ч. преодолевших границу «5» с разницей в +3 балла и больше (не +1-2 балла)	Качество, (%)	Успеваемость, (%)
Ленинградская обл.	2295	0,78	19,17			51,15	28,89			80,04	99,21
Тосненский муниципальный район	138	0	13,04	9,18	7,72	43,48	43,48	21,38	20,21	89,96	100
МБОУ «СОШ №1 г. Тосно»	25	0	12	4	8	28	60	60	0	88	100
МБОУ «Гимназия №2 г. Тосно»	18	0	0	0	0	77,78	22,22	22,22	22,22	100	100
МБОУ «СОШ №3 г. Тосно»	18	0	5,56	0	5,56	33,33	61,11	27,78	33,33	94,5	100
МБОУ «СОШ №4 г. Тосно»	10	0	40	10	30	40	20	10	10	60	100
МБОУ «СОШ №3 г. Никольское»	15	0	53,33	42,85	10,48	46,67	0	0	0	47	100
МБОУ «Сельцовская СОШ»	27	0	7,41	7,41	0	44,44	48,15	22,22	25,93	92,59	100
МБОУ «Тельмановская СОШ»	12	0	0	0	0	41,67	58,33	8,33	50	100	100

Сравнение отметок с отметками по журналу

Образовательная организация	Понизили результат		Подтвердили результат		Повысили результат	
	чел.	%	чел.	%	чел.	%
Ленинградская обл.	297	12,94	1818	79,22	180	7,84
Тосненский муниципальный район	8	5,80	125	90,58	5	3,62

МБОУ «СОШ №1 г. Тосно»	0	0	25	100	0	0
МБОУ «Гимназия №2 г. Тосно»	1	5,56	17	94,44	0	0
МБОУ «СОШ №3 г. Тосно»	2	11,11	15	83,33	1	5,56
МБОУ «СОШ №4 г. Тосно»	0	0	8	80	2	20
МБОУ «СОШ №3 г. Никольское»	3	20	12	80	0	0
МБОУ «Сельцовская СОШ»	1	3,7	25	92,59	1	3,7
МБОУ «Гельмановская СОШ»	0	0	12	100	0	0

ВЫВОД:

Общее количество учеников, преодолевших минимальную границу по оценкам за ВПР – 10 чел., что составляет 8% от общего количества обучающихся, принявших участие в работе. Количество обучающихся, преодолевших минимальную границу с разницей в +3 балла и больше по оценкам за ВПР – 8 чел., что составляет 6,4% от общего количества обучающихся, принявших участие в работе.

Все общеобразовательные организации достигли минимального уровня подготовки.

Общее количество учеников, преодолевших границу «5» по оценкам за ВПР – 32 чел., что составляет 25,6% от общего количества обучающихся, принявших участие в работе. Количество обучающихся, преодолевших границу «5» с разницей в +3 балла и больше по оценкам за ВПР – 20 чел., что составляет 16% от общего количества обучающихся, принявших участие в работе.

В общеобразовательных учреждениях не наблюдается проблем достижения высокого уровня подготовки обучающихся.

Следует отметить, что в МБОУ «Гельмановская СОШ» (50%), МБОУ «СОШ №3 г. Тосно» (33%) достижение уровня подготовки обучающихся находится на высоком уровне.

Качество знаний в Тосненском районе составляет 90%, успеваемость 100%, что значительно выше уровня региона.

Подтвердили свои результаты 90% обучающихся.

■ Физика – 11 класс

Статистика по отметкам

Группы участников	Кол-во участников	2, (%)	3, (%)	в т.ч. преодолевших минимальную границу по оценкам за ВПР (+0,1,2 балла), (%)	в т.ч. преодолевших минимальную границу с разницей в +3 балла и больше (не +1-2 балла), (%)	4, (%)	5, (%)	в т.ч. преодолевших границу «5» по оценкам за ВПР (+0,1,2 балла), (%)	в т.ч. преодолевших границу «5» с разницей в +3 балла и больше (не +1-2 балла)	Качество, (%)	Успеваемость, (%)
Ленинградская обл.	487	0,21	29,57			48,46	21,77			70,23	99,8
Тосненский муниципальный район	20	0	35	2,9	58,8	45	20	2,9	8,8	65	100
МКОУ «Новолиснская СОШ-инт»	17	0	23,53	5,8	17,73	52,94	23,53	5,8	17,73	76,47	100
МКОУ «Красноборская СОШ»	3	0	3	0	100	0	0	0	0	0	100

Сравнение отметок с отметками по журналу

Образовательная организация	Понизили результат		Подтвердили результат		Повысили результат	
	чел.	%	чел.	%	чел.	%
Ленинградская обл.	60	12,32	394	80,90	33	6,78
Тосненский муниципальный район	0	0	20	100	0	0
МКОУ «Новолиснская СОШ-инт»	0	0	17	100	0	0
МКОУ «Красноборская СОШ»	0	0	3	100	0	0

ВЫВОД:

Общее количество учеников, преодолевших минимальную границу по оценкам за ВПР – 1 чел., что составляет 5,9% от общего количества обучающихся, принявших участие в работе. Количество обучающихся, преодолевших минимальную границу с разницей в +3 балла и больше по оценкам за ВПР – 3 чел., что составляет 18% от общего количества обучающихся, принявших участие в работе.

Все общеобразовательные организации достигли минимального уровня подготовки.

Общее количество учеников, преодолевших границу «5» по оценкам за ВПР – 1 чел., что составляет 5% от общего количества обучающихся, принявших участие в работе. Количество обучающихся, преодолевших границу «5» с разницей в +3 балла и больше по оценкам за ВПР – 3 чел., что составляет 15% от общего количества обучающихся, принявших участие в работе.

В МКОУ «Красноборская СОШ» наблюдаются проблемы достижения высокого уровня подготовки обучающихся. Следует отметить, что в МКОУ «Новолисинская СОШ-интернат» (17%) достижение уровня подготовки обучающихся находится на высоком уровне.

Качество знаний в Тосненском районе составляет 65%, что ниже уровня региона, успеваемость 100%, что выше уровня региона.

Подтвердили свои результаты 100% обучающихся.

■ Химия – 11 класс

Статистика по отметкам

Группы участников	Кол-во участников	В т.ч. преодолевших минимальную границу по оценкам за ВПР (+0,1,2 балла), (%)					В т.ч. преодолевших границу «5» с разницей в +3 балла и больше (+1-2 балла)	Качество	Успеваемость
		2	3	4	5	В т.ч. преодолевших границу «5» по оценкам за ВПР (+0,1,2 балла), (%)			
Ленинградская обл.	583	1,03	27,62	48,37	22,98			71,35	98,97
Тосненский муниципальный район	34	0	8,82	55,88	35,29	9,55	12	91,17	99,99
МБОУ «СОШ №1 г. Тосно»	25	0	8	52	40	8	24	92	100
МКОУ «Ушакинская СОШ №1»	9	0	11,1	66,67	22,22	11,1	0	88,89	100

Сравнение отметок с отметками по журналу

Образовательная организация	Понизили результат		Подтвердили результат		Повысили результат	
	чел.	%	чел.	%	чел.	%
Ленинградская обл.	64	10,98	483	82,85	36	6,17
Тосненский муниципальный район	2	5,88	29	85,29	3	8,82
МБОУ «СОШ №1 г. Тосно»	2	8	21	84	2	8
МКОУ «Ушакинская СОШ №1»	0	0	8	88,89	1	11,1

ВЫВОД:

Общее количество учеников, преодолевших минимальную границу по оценкам за ВПР – 0 чел., что составляет 0% от общего количества обучающихся, принявших участие в работе. Количество обучающихся, преодолевших минимальную границу с разницей в +3 балла и больше по оценкам за ВПР – 3 чел., что составляет 9% от общего количества обучающихся, принявших участие в работе.

Все общеобразовательные организации достигли минимального уровня подготовки.

Общее количество учеников, преодолевших границу «5» по оценкам за ВПР – 6 чел., что составляет 17,6% от общего количества обучающихся, принявших участие в работе. Количество обучающихся, преодолевших границу «5» с разницей в +3 балла и больше по оценкам за ВПР – 6 чел., что составляет 17,6% от общего количества обучающихся, принявших участие в работе.

В общеобразовательных учреждениях не наблюдается проблем достижения высокого уровня подготовки обучающихся.

Следует отметить, что в МКОУ «Ушакинская СОШ №1» (22%), МБОУ «СОШ №1 г. Тосно с углубленным изучением отдельных предметов» (16%) достижение уровня подготовки обучающихся находится на высоком уровне.

Качество знаний в Тосненском районе составляет 99%, успеваемость 99%, что выше уровня региона.

Подтвердили свои результаты 85% обучающихся.

▪ География – 11 класс

Статистика по отметкам

Группы участников	Кол-во участников	2, (%)	3, (%)	в т.ч. преодолевших минимальную границу по оценкам за ВПР (+0,1,2 балла), (%)	в т.ч. преодолевших минимальную границу с разницей в +3 балла и больше (не +1-2 балла), (%)	4, (%)	5, (%)	в т.ч. преодолевших границу «5» по оценкам за ВПР (+0,1,2 балла), (%)	в т.ч. преодолевших границу «5» с разницей в +3 балла и больше (не +1-2 балла)	Качество, (%)	Успеваемость, (%)
Ленинградская обл.	784	0,26	12,37			50,89	36,48			87,37	99,74
Тосненский муниципальный район	20	0	5	0	5	30	65	30	35	95	100
МБОУ «СОШ №1 г. Тосно»	20	0	5	0	5	30	65	30	35	95	100

Сравнение отметок с отметками по журналу

Образовательная организация	Понизили результат		Подтвердили результат		Повысили результат	
	чел.	%	чел.	%	чел.	%
Ленинградская обл.	86	10,97	648	82,65	50	6,38
Тосненский муниципальный район	0	0	16	80	4	20
МБОУ «СОШ №1 г. Тосно»	0	0	16	80	4	20

ВЫВОД:

Общее количество учеников, преодолевших минимальную границу по оценкам за ВПР – 0 чел., что составляет 0% от общего количества обучающихся, принявших участие в работе. Количество обучающихся, преодолевших минимальную границу с разницей в +3 балла и больше по оценкам за ВПР – 1 чел., что составляет 5% от общего количества обучающихся, принявших участие в работе.

Общее количество учеников, преодолевших границу «5» по оценкам за ВПР – 6 чел., что составляет 30% от общего количества обучающихся, принявших участие в работе. Количество обучающихся, преодолевших границу «5» с разницей в +3 балла и больше по оценкам за ВПР – 7 чел., что составляет 35% от общего количества обучающихся, принявших участие в работе.

В общеобразовательных учреждениях не наблюдается проблем достижения высокого уровня подготовки обучающихся.

Следует отметить, что в МБОУ «СОШ №1 г. Тосно с углубленным изучением отдельных предметов» (35%) достижение уровня подготовки обучающихся находится на высоком уровне.

Качество знаний в Тосненском районе составляет 95%, успеваемость 100%, что значительно выше уровня региона. Подтвердили свои результаты 80% обучающихся.

**Уровень сформированности функциональной грамотности на уровне начального общего и основного общего образования
ВПр 2022**

Наименование ОО	Математическая грамотность				Читательская грамотность							Естественно-научная грамотность									
	математика				русский язык			история	общество.	общество.	7 кл.	8 кл.	география		биология		химия				
	4 кл.	8 кл.	9.1 и 9.2	16.1 и 16.2	4 кл.	6 кл.	7 кл.	8 кл.	11 кл.	6 кл.	6 кл.	7 кл.	8 кл.	6 кл.	7 кл.	8 кл.	8 кл.	7 кл.	8 кл.	11 кл.	
<i>Тосненский район</i>																					
МБОУ «СОШ №1 г. Тосно»	35,37	41,52	50,7	16,1 и 16,2	66,05	67,3	56,05	62,71	82,96	71,4	65,41	80,84	65,23	72,67	74,2	38,39	65,33	74,2	38,39	65,33	64
МБОУ «СОШ №1 г. Тосно»	30,76	50,7	50,7	16,1 и 16,2	85,5	64,78	58,6	56,25	100	71,4	91,8	91,8	86,9	71,7	75	47,8	64	75	47,8	64	0
МБОУ «Гимназия №2 г. Тосно»	54,71	54,46	54,46	16,1 и 16,2	68,0	90,8	38,89	68,28	69,44	84,4	84,4	98,84	65,91	96,59	83,3	32	0	83,3	96,59	32	0
МБОУ «СОШ №3 г. Тосно»	45,36	47,3	47,3	16,1 и 16,2	74,15	46,07	35,21	51,95	88,89	23,81	23,81	86,42	44,44	72,73	84	60	0	84	72,73	60	0
МБОУ «СОШ №4 г. Тосно»	58,26	81,11	81,11	16,1 и 16,2	66,83	56,07	57,48	63,33	95	58,97	58,97	91,86	73,53	69,49	90,27	38,63	0	90,27	69,49	38,63	0
МБОУ «Гимназия №1 г. Никольское»	48,68	54,55	54,55	16,1 и 16,2	58,2	91,2	35,71	82,35	0	55	55	52,63	70,37	30,43	0	0	0	0	30,43	0	0
МБОУ «СОШ №2 г. Никольское»	33,7	40,8	40,8	16,1 и 16,2	63,75	84,9	65,5	55,5	0	70,83	70,83	87,5	0	88,6	42,8	61,53	0	42,8	88,6	61,53	0
МБОУ «СОШ №3 г. Никольское»	72,22	65,11	65,11	16,1 и 16,2	86,25	43,02	58,95	44,57	0	76,13	76,13	86	76,67	80,95	88,89	53,33	0	88,89	80,95	53,33	0
МБОУ «Сельцовская СОШ»	34,69	4,88	4,88	16,1 и 16,2	72,54	91,66	54,05	71,42	77,77	47,06	47,06	60,86	64,71	71,43	85,71	8,33	0	85,71	71,43	8,33	0
МБОУ «Тельмановская СОШ»	56,06	40	40	16,1 и 16,2	42,6	64,6	33,8	34,61	66,67	75	75	94,44	95,5	61,7	61,11	0	0	61,11	61,7	0	0
МБОУ «Рябовская ООШ»	30	61,11	61,11	16,1 и 16,2	70	68,8	69	82,3	0	0	0	0	87,5	90	92,15	38,8	0	92,15	90	38,8	0
МКОУ «Красноборская СОШ»	32,58	60	60	16,1 и 16,2	70,91	50	52,63	45	0	0	0	0	0	0	0	23,53	0	0	0	23,53	0
МКОУ «Любавская СОШ»	48,2	57,8	57,8	16,1 и 16,2	50	48,3	75	41,6	0	84,6	84,6	80	40	68,4	100	0	0	100	68,4	0	0
МКОУ «Новолинская СОШ-интг»	20,6	25	25	16,1 и 16,2	70,9	63,1	56,7	71	0	88,8	88,8	100	23,5	100	53,3	0	0	53,3	100	0	0
МКОУ «Ульяновская СОШ №1»	33,9	16,67	16,67	16,1 и 16,2	81,25	73,52	37,78	86,11	0	50	50	84,21	46,67	61,9	0	0	0	0	61,9	0	0
МКОУ «Ушакинская СОШ №1»	58,33	58,3	58,3	16,1 и 16,2	37,5	72,22	76,93	75	0	0	0	81,25	0	0	93,3	0	66,67	93,3	0	0	66,67
МКОУ «Федоровская СОШ»	48,33	86	86	16,1 и 16,2	50,54	47,5	47	46	0	72,5	72,5	83,33	0	95	67,4	0	0	67,4	95	0	0
МКОУ «Андряновская ООШ»	14,29	0	0	16,1 и 16,2	28,57	42,86	45,24	100	0	0	0	50	100	44,44	0	0	0	0	44,44	0	0
МКОУ «Войсковорская ООШ»	37,5	30	30	16,1 и 16,2	62,5	57,14	37,5	30	0	37,5	37,5	100	0	64,29	0	0	0	0	64,29	0	0
МКОУ «Нурменская ООШ»	33,3	22,22	22,22	16,1 и 16,2	59,09	84,62	40	0	0	0	0	63,04	70,83	0	18,2	0	0	18,2	0	0	0
МКОУ «Пельгорская ООШ»	20	17	17	16,1 и 16,2	100	100	75	100	0	67	67	0	0	100	0	0	0	0	100	0	0
МКОУ «Саблинская ООШ»	4,25	14,29	14,29	16,1 и 16,2	72	73,68	81,25	66,67	0	90	90	0	0	77,78	94,74	0	0	94,74	77,78	0	0
МКОУ «Грубникоборская ООШ»	14,28	60	60	16,1 и 16,2	33,32	75	28,56	75	0	0	0	55,55	62,5	0	0	0	0	0	0	0	0
МКОУ «Ульяновская ООШ №2»	0	0	0	16,1 и 16,2	100	75	50	100	0	0	0	100	0	75	0	20	0	0	75	20	0
МКОУ «Ушакинская ООШ №2»	33,33	14,29	14,29	16,1 и 16,2	100	75	55,56	40	0	0	0	0	0	0	57,14	0	0	57,14	0	0	0
МКОУ «СОШ Лисинский ЦО»	75	66,7	66,7	16,1 и 16,2	66,7	37,5	85,7	50	0	44,4	44,4	0	71,4	66,7	0	0	0	0	66,7	0	0
МКОУ «ООШ Радофринниковский ЦО»	25	-	-	16,1 и 16,2	66,66	100	100	0	0	0	0	100	0	0	0	0	0	0	0	0	0
МКОУ «ООШ Форновский ЦО»	28,57	64,29	64,29	16,1 и 16,2	47,62	40	61,54	93,75	0	80	80	50	28,57	38,88	0	0	0	0	38,88	0	0

Математическая грамотность

Средний уровень сформированности математической грамотности на уровне начального общего и основного общего образования на примере анализа заданий 9.1 и 9.2 в 4 классе по предмету математика составляет 35,37%.

Исходя из этого определены общеобразовательные организации с низким уровнем сформированности математической грамотности: МКОУ «Андриановская ООШ», МКОУ «Пельгорская ООШ», МКОУ «Саблинская ООШ», МКОУ «Ульяновская ООШ № 2».

Общеобразовательные организации МБОУ «Гимназия № 2 г. Тосно им. Героя Социалистического Труда Н.Ф. Федорова», МБОУ «СОШ № 4 г. Тосно», МБОУ «Тельмановская СОШ», МКОУ «Ушакинская СОШ №1» показали высокий уровень сформированности математической грамотности.

Средний уровень сформированности математической грамотности на уровне начального общего и основного общего образования на примере анализа заданий 16.1 и 16.2 в 8 классе по предмету математика составляет 41,52%.

Исходя из этого определены общеобразовательные организации с низким уровнем сформированности математической грамотности: МБОУ «Сельцовская СОШ», МБОУ «Тельмановская СОШ», МБОУ «Рябовская ООШ», МКОУ «Красноборская СОШ», МКОУ «Любанская СОШ», МКОУ «Новолисинская СОШ-интернат», МКОУ «Ульяновская СОШ №1», МКОУ «Ушакинская СОШ №1», МКОУ «Федоровская СОШ», МКОУ «Андриановская ООШ», МКОУ «Войсковорская ООШ», МКОУ «Нурменская ООШ», МКОУ «Пельгорская ООШ», МКОУ «Саблинская ООШ», МКОУ «Трубноборская ООШ», МКОУ «Ульяновская ООШ № 2», МКОУ «Ушакинская ООШ № 2».

Общеобразовательные организации МБОУ «СОШ № 4 г. Тосно», МБОУ «СОШ №3 г. Никольское», МКОУ «Федоровская СОШ», МКОУ «СОШ Лисинский ЦО», МКОУ «ООШ Форносовский ЦО» показали высокий уровень сформированности математической грамотности.

Читательская грамотность

Средний уровень сформированности читательской грамотности на уровне начального общего и основного общего образования на примере анализа задания 8 в 4 классе по предмету русский язык составляет 66,05%.

Исходя из этого определены общеобразовательные организации с низким уровнем сформированности читательской грамотности: МБОУ «Тельмановская СОШ», МКОУ «Ушакинская СОШ №1», МКОУ «Андриановская ООШ».

Общеобразовательные организации МБОУ «СОШ №1 г. Тосно», МБОУ «СОШ №3 г. Тосно», МБОУ «СОШ №3 г. Никольское», МКОУ «Красноборская СОШ», МКОУ «Новолисинская СОШ-интернат», МКОУ «Ульяновская СОШ №1», МКОУ «Пельгорская ООШ», МКОУ «Саблинская ООШ», МКОУ «Ульяновская ООШ № 2», МКОУ «Ушакинская ООШ № 2» показали высокий уровень сформированности читательской грамотности.

Средний уровень сформированности читательской грамотности на уровне начального общего и основного общего образования на примере анализа задания 11 в 6 классе по предмету русский язык составляет 67,3%.

Исходя из этого определены общеобразовательные организации с низким уровнем сформированности читательской грамотности: МБОУ «СОШ №3 г. Никольское», МКОУ «СОШ Лисинский ЦО», МКОУ «ООШ Форносовский ЦО».

Общеобразовательные организации МБОУ «Гимназия № 2 г. Тосно им. Героя Социалистического Труда Н.Ф. Федорова», МБОУ «Гимназия №1 г. Никольское», МБОУ «СОШ № 2 г. Никольское», МБОУ «Сельцовская СОШ», МКОУ «Нурменская ООШ», МКОУ «ООШ Радофинниковский ЦО» показали высокий уровень сформированности читательской грамотности.

Средний уровень сформированности читательской грамотности на уровне начального общего и основного общего образования на примере анализа заданий 11.1 и 11.2 в 7 классе по предмету русский язык составляет 56,05%.

Исходя из этого определены общеобразовательные организации с низким уровнем сформированности читательской грамотности: МБОУ «Гимназия № 2 г. Тосно им. Героя Социалистического Труда Н.Ф. Федорова», МБОУ «СОШ №3 г. Тосно», МБОУ «Гимназия №1 г. Никольское», МБОУ «Тельмановская СОШ», МКОУ «Ульяновская СОШ №1», МКОУ «Войсковорская ООШ», МКОУ «Трубникоборская ООШ», МКОУ «ООШ Нурменский ЦО».

Общеобразовательные организации МБОУ «Любанская СОШ», МКОУ «Ушакинская СОШ №1», МКОУ «Пельгорская ООШ», МКОУ «Саблинская ООШ, МКОУ «СОШ Лисинский ЦО», МБОУ «ООШ Рябовский ЦО», МКОУ «ООШ Радофинниковский ЦО» показали высокий уровень сформированности читательской грамотности.

Средний уровень сформированности читательской грамотности на уровне начального общего и основного общего образования на примере анализа задания 8 в 8 классе по предмету русский язык составляет 62,71%.

Исходя из этого определены общеобразовательные организации с низким уровнем сформированности читательской грамотности: МБОУ «СОШ №3 г. Никольское», МБОУ «Любанская СОШ», МБОУ «Тельмановская СОШ», МКОУ «Федоровская СОШ», МКОУ «Войсковорская ООШ», МКОУ «Ушакинская ООШ № 2», МКОУ «СОШ Красноборский ЦО».

Общеобразовательные организации МБОУ «Гимназия №1 г. Никольское», МКОУ «Ульяновская СОШ №1», МКОУ «Андреиновская ООШ», МКОУ «Пельгорская ООШ», МКОУ «Ульяновская ООШ № 2», МБОУ «ООШ Рябовский ЦО», МКОУ «ООШ Форносовский ЦО» показали высокий уровень сформированности читательской грамотности.

В общеобразовательных организациях, принимавших участие в проведении ВПР в 11 классе по предмету история, выявлен достаточный уровень сформированности читательской грамотности.

Средний уровень сформированности читательской грамотности на уровне начального общего и основного общего образования на примере анализа заданий 3.1 и 3.2 в 6 классе по предмету обществознание составляет 65,41%.

Исходя из этого определены общеобразовательные организации с низким уровнем сформированности читательской грамотности: МБОУ «СОШ №3 г. Тосно», МКОУ «Войсковорская ООШ».

Общеобразовательные организации МБОУ «Гимназия № 2 г. Тосно им. Героя Социалистического Труда Н.Ф. Федорова», МБОУ «Любанская СОШ», МКОУ «Новолисинская СОШ-интернат», МКОУ «ООШ Форносовский ЦО» показали высокий уровень сформированности читательской грамотности.

Средний уровень сформированности читательской грамотности на уровне начального общего и основного общего образования на примере анализа задания 3.1 в 7 классе по предмету обществознание составляет 80,84%.

Исходя из этого определены общеобразовательные организации с низким уровнем сформированности читательской грамотности: МБОУ «Гимназия №1 г. Никольское», МКОУ «Андреановская ООШ», МКОУ «Трубноборская ООШ», МКОУ «ООШ Форносовский ЦО».

Общеобразовательные организации МБОУ «СОШ №1 г. Тосно с углубленным изучением отдельных предметов», МБОУ «Гимназия № 2 г. Тосно им. Героя Социалистического Труда Н.Ф. Федорова», МБОУ «СОШ № 4 г. Тосно», МБОУ «Тельмановская СОШ», МКОУ «Новолисинская СОШ-интернат», МКОУ «Ульяновская ООШ № 2», МКОУ «ООШ Радофинниковский ЦО» показали высокий уровень сформированности читательской грамотности.

Естественно-научная грамотность

Средний уровень сформированности естественно-научной грамотности на уровне начального общего и основного общего образования на примере анализа задания 8.1 в 8 классе по предмету биология составляет 65,23%.

Исходя из этого определены общеобразовательные организации с низким уровнем сформированности естественно-научной грамотности: МБОУ «СОШ №3 г. Тосно», МКОУ «Новолисинская СОШ-интернат», МКОУ «Ульяновская СОШ №1», МКОУ «ООШ Форносовский ЦО».

Общеобразовательные организации МБОУ «СОШ №1 г. Тосно с углубленным изучением отдельных предметов», МБОУ «Тельмановская СОШ», МКОУ «Андреановская ООШ», МБОУ «ООШ Рябовский ЦО» показали высокий уровень сформированности естественно-научной грамотности.

Средний уровень сформированности естественно-научной грамотности на уровне начального общего и основного общего образования на примере анализа задания 3.3 в 6 классе по предмету география составляет 72,67%.

Исходя из этого определены общеобразовательные организации с низким уровнем сформированности естественно-научной грамотности: МБОУ «Гимназия №1 г. Никольское», МКОУ «Андреановская ООШ», МКОУ «ООШ Форносовский ЦО».

Общеобразовательные организации МБОУ «Гимназия № 2 г. Тосно им. Героя Социалистического Труда Н.Ф. Федорова», МКОУ «Новолисинская СОШ-интернат», МКОУ «Пельгорская ООШ», МБОУ «ООШ Рябовский ЦО»

показали высокий уровень сформированности естественно-научной грамотности.

Средний уровень сформированности естественно-научной грамотности на уровне начального общего и основного общего образования на примере анализа заданий 7.1 и 7.2 в 7 классе по предмету география составляет 74,2%.

Исходя из этого определены общеобразовательные организации с низким уровнем сформированности естественно-научной грамотности: МБОУ «СОШ № 2 г. Никольское», МКОУ «Новолисинская СОШ-интернат», МКОУ «Ушакинская ООШ № 2».

Общеобразовательные организации МБОУ «СОШ № 4 г. Тосно», МБОУ «Любанская СОШ», МКОУ «Ушакинская СОШ №1», МКОУ «Саблинская ООШ» показали высокий уровень сформированности естественно-научной грамотности.

Средний уровень сформированности естественно-научной грамотности на уровне начального общего и основного общего образования на примере анализа заданий 5.1 и 5.2 в 8 классе по предмету химия составляет 38,39%.

Исходя из этого определены общеобразовательные организации с низким уровнем сформированности естественно-научной грамотности: МКОУ «Ульяновская ООШ № 2», МКОУ «СОШ Красноборский ЦО».

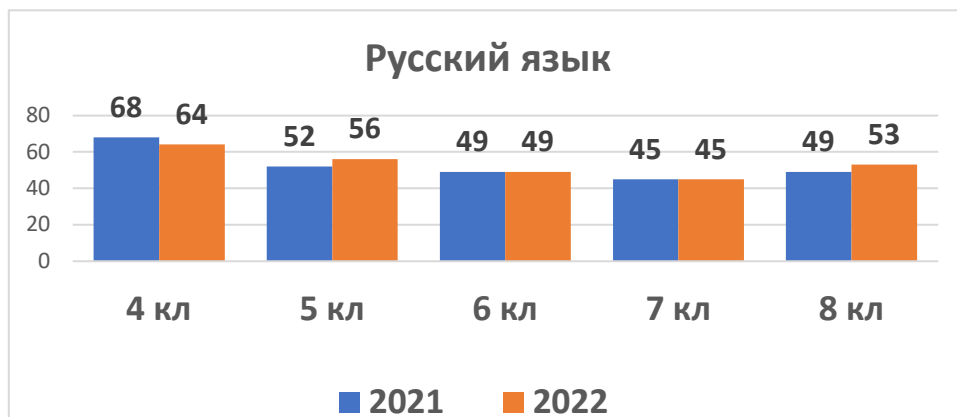
Общеобразовательные организации МБОУ «СОШ № 2 г. Никольское», МБОУ «СОШ №3 г. Никольское» показали высокий уровень сформированности естественно-научной грамотности.

В общеобразовательных организациях, принимавших участие в проведении ВПР в 11 классе по предмету химия, выявлен достаточный уровень сформированности естественно-научной грамотности.

Достаточный уровень сформированности естественно-научной грамотности на уровне начального общего и основного общего образования на примере анализа задания 14 в 11 классе по предмету химия.

ЗАКЛЮЧЕНИЕ

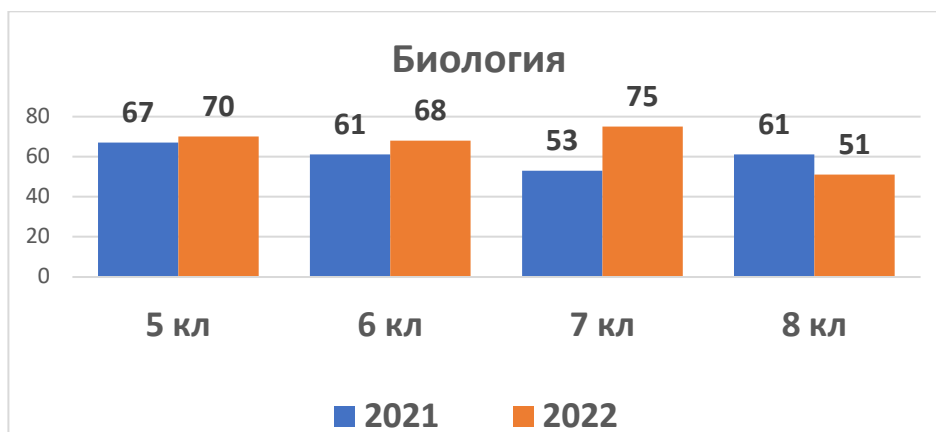
Качество знаний в 2021 и 2022 гг.



Показатель «Качество знаний» с отрицательной динамикой выявлен в 4 классе. В остальных классах прослеживается стабильный результат и положительная динамика.



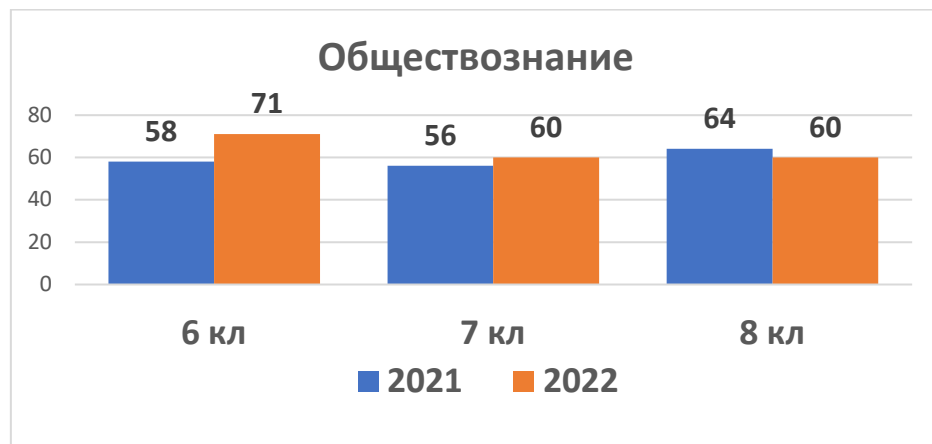
Показатель «Качество знаний» с отрицательной динамикой выявлен в 4, 7 и 8 классах. В 5, 6 классах прослеживается положительная динамика.



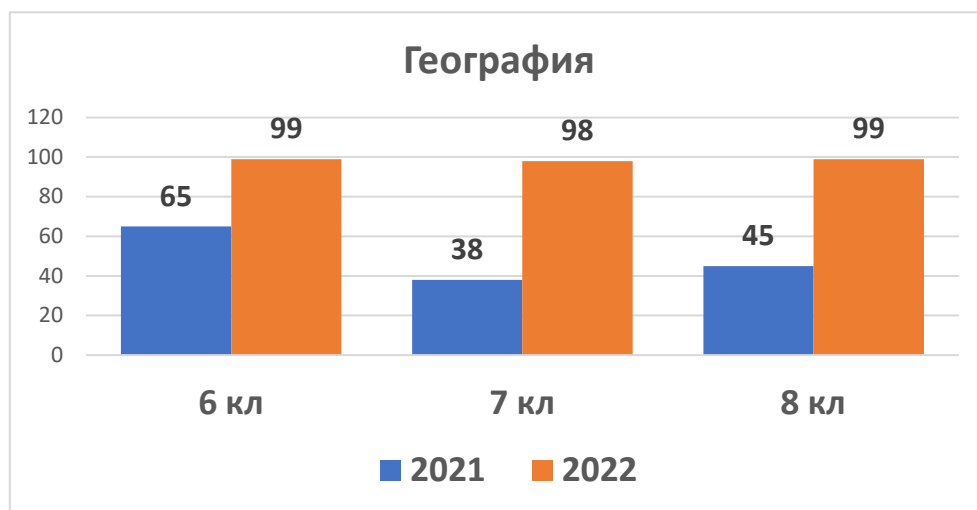
Следует отметить, что во всех классах, кроме 8 класса, прослеживается положительная динамика.



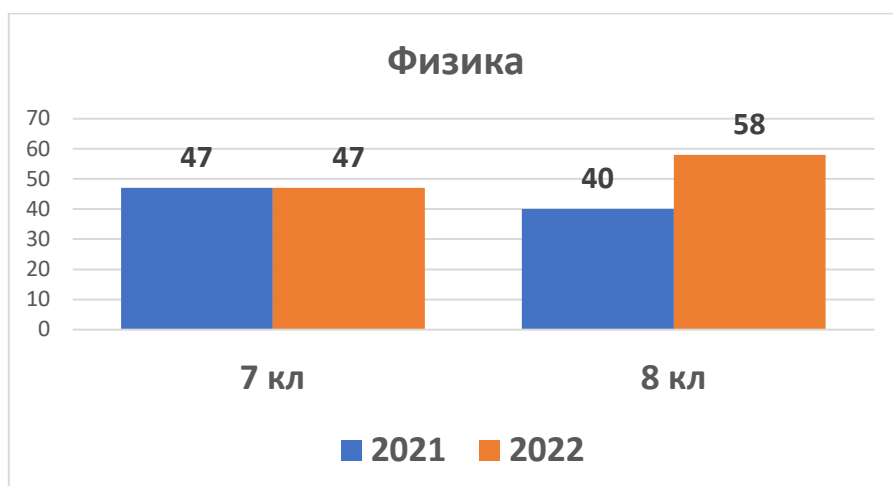
По данному предмету во всех классах прослеживается положительная динамика.



По данному предмету во всех классах прослеживается положительная динамика.



По данному предмету во всех классах прослеживается положительная динамика.



В 7 классе прослеживается стабильный результат, в 8 классе – положительная динамика.

Успеваемость в 2021 и 2022 гг.



Показатель «Успеваемость» с отрицательной динамикой выявлен в 4 классе, в остальных классах – положительная динамика.



По данному предмету во всех классах стабильный результат и положительная динамика.



Отрицательная динамика прослеживается в 5, 6 классе, в остальных классах – стабильный результат и положительная динамика.



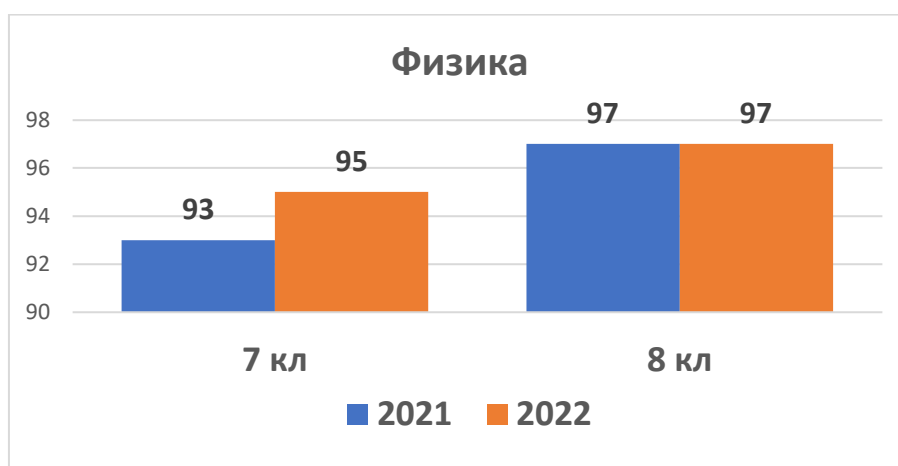
Во всех классах, кроме 8, прослеживается положительная динамика.



По данному предмету во всех классах стабильный результат и положительная динамика.



По данному предмету во всех классах стабильный результат и положительная динамика.



Следует отметить, что по данному предмету во всех классах стабильный результат и положительная динамика.

Исходя из полученных данных, в Тосненском районе прослеживается положительная динамика показателей «качество знаний» и «успеваемость». Что подтверждает эффективность принятых мер за 2021/2022 год.

Но также выявлены проблемные компоненты:

- ✓ снижение качества знаний по предметам: математика в 4,7,8 классах и биология в 8 классе. Необходимо провести детальный анализ в общеобразовательных организациях, где показатель «качество знаний» находится ниже, чем в 2021 году;

- ✓ снижение успеваемости по предмету биология в 5, 6, 8 классах. Необходимо провести детальный анализ в общеобразовательных организациях, где показатель «успеваемость» находится ниже, чем в 2021 году.

По итогам проведения ВПР в 2021 году признаки необъективного оценивания выявлены в МБОУ «Средняя общеобразовательная школа № 4 г. Тосно» по учебному предмету "русский язык" в 4 классе.

По итогам проведения ВПР в 2022 году признаки необъективного оценивания повторно выявлены в МБОУ «Средняя общеобразовательная школа № 4 г. Тосно» по учебному предмету "математика" в 4 классе, что говорит об неэффективных управленческих решениях.

Также признаки необъективного оценивания в 2022 году выявлены в МКОУ «Основная общеобразовательная школа «Форносовский центр образования» по учебному предмету "русский язык" в 4 классе.

Анализ результатов ВПР в 4-8, 10, 11 классах показал в целом удовлетворительные результаты по предметам, что является показателем освоения основной образовательной программы и говорит об эффективной работе педагогов и управленческих кадрах.

Предметы, освоение которых вызывают наибольшую сложность для обучающихся: физика, математика в 6 и 7 классах.

По результатам проведенного анализа определены следующие предметы, по которым высокого уровня подготовки достигает наименьшее количество обучающихся: математика, биология концентрическая, физика. Наибольшее затруднение испытывают обучающиеся 8-х классов.

Высокого уровня подготовки достигает наибольшее количество обучающихся по следующим предметам: русский язык, история.

РЕКОМЕНДАЦИИ

Специалистам комитета образования:

1. Актуализировать информацию на сайте комитета образования в разделе «Механизмы управления качеством образовательных результатов»;

2. Обеспечить выполнение плана мероприятий по оказанию методической помощи школам с низкими образовательными результатами и признаками необъективности, выявленных при проведении оценочных процедур, которые были реализованы в 2021-2022 учебном году;

3. Обеспечить выполнение плана мероприятий по совершенствованию механизмов повышения функциональной грамотности обучающихся Тосненского района 2022-2023 учебного года.

4. Обеспечить объективность выставления отметок в ГИС СОЛО при проведении текущего контроля успеваемости в соответствии требованиями к выставлению отметок, установленных локальными нормативными актами о формах, периодичности и порядке текущего контроля успеваемости и промежуточной аттестации.

Специалистам МБОУ ДО «Тосненский районный ДЮЦ»:

1. Провести на заседании РМО анализ результатов ВПР и анализ уровня достижения планируемых результатов обучения, установить дефициты в овладении базовыми знаниями и умениями.
2. Организовать методический семинар для педагогов на базе школы с высокими образовательными результатами по предметам с целью трансляции эффективного педагогического опыта.
3. Провести детальный анализ результатов ВПР в МБОУ «Гимназия № 2 г. Тосно им. Героя Социалистического Труда Н.Ф. Федорова», МБОУ «СОШ №3 г. Тосно», МБОУ «СОШ № 4 г. Тосно», МБОУ «СОШ № 2 г.Никольское», МБОУ «СОШ №3 г. Никольское», МБОУ «Любанская СОШ», МКОУ «Ульяновская СОШ №1», МКОУ «Ушакинская СОШ №1», МКОУ «Войсковорская ООШ», МКОУ «Саблинская ООШ», МКОУ «Трубникоборская ООШ», МКОУ «Ульяновская ООШ № 2», МКОУ «Ушакинская ООШ № 2», МКОУ «СОШ Красноборский ЦО», МКОУ «СОШ Лисинский ЦО», МКОУ «ООШ Нурменский ЦО», МКОУ «ООШ Радофинниковский ЦО» для выявления причин низкой результативности выполнения заданий.
4. Обеспечить прохождение педагогами, школьных предметных комиссий по проверке ВПР в 2023 году обучения критериальному оцениванию ВПР.
5. Провести анализ состава школьных предметных комиссий во всех общеобразовательных организациях Тосненского района.

Руководителям общеобразовательных организаций:

1. Включить в план внутришкольного контроля предметы, по которым выявлены низкие результаты ВПР.
2. Организовать индивидуальные, групповые занятия с обучающимися, показавшими низкий уровень выполнения диагностической работы, по отработке тем, условно определённые, как «дефицитные».
3. Использовать результаты анализа ВПР для совершенствования методики преподавания учебных предметов.
4. Ознакомить родителей обучающихся с результатами выполнения ВПР на классных родительских собраниях.

Руководителям общеобразовательных организаций МБОУ «СОШ № 4 г. Тосно», МКОУ «ООШ «Форносовский ЦО»:

1. Провести анализ отчетов из ГИС СОЛО по наличию обучающихся, не осваивающих стандарт по итогам выполнения контрольных работ в МБОУ «СОШ № 4 г. Тосно» по учебному предмету «Математика» в 4-6 классах и в МКОУ «ООШ «Форносовский ЦО» по учебному предмету «Русский язык» в 4-6 классах.

Руководителям МБОУ «Гимназия № 2 г. Тосно им. Героя Социалистического Труда Н.Ф. Федорова», МБОУ «СОШ №3 г. Тосно», МБОУ «СОШ № 4 г. Тосно», МБОУ «СОШ № 2 г.Никольское», МБОУ «СОШ №3 г. Никольское», МБОУ «Любанская СОШ», МКОУ «Ульяновская СОШ №1», МКОУ «Ушакинская СОШ №1», МКОУ «Войсковорская ООШ», МКОУ «Саблинская ООШ», МКОУ «Трубникоборская ООШ», МКОУ «Ульяновская ООШ № 2», МКОУ «Ушакинская ООШ № 2», МКОУ «СОШ Красноборский ЦО», МКОУ «СОШ Лисинский ЦО», МКОУ «ООШ Нурменский ЦО», МКОУ «ООШ Радофинниковский ЦО»:

1. Проанализировать результаты достижения минимального уровня подготовки.

2. Изучить индивидуальные результаты участников, выявить обучающихся, которым необходима индивидуальная помощь для отработки материала.

3. Организовать индивидуальную работу с обучающимися, которые показали низкие результаты.

Главный специалист
отдела общего образования комитета образования
администрации муниципального образования
Тосненский район Ленинградской области



Е.В. Осадчая

Методист
МБОУ ДО «Тосненский районный ДЮЦ»



Л.В.Ларченко