



АДМИНИСТРАЦИЯ
МУНИЦИПАЛЬНОГО ОБРАЗОВАНИЯ
ТОСНЕНСКИЙ РАЙОН ЛЕНИНГРАДСКОЙ ОБЛАСТИ
КОМИТЕТ ОБРАЗОВАНИЯ

ПРИКАЗ

06.03.2021 № 375/21

Об итогах проведения Всероссийских проверочных работ
в 4-8 и 10-11 классах в образовательных организациях
Тосненского района Ленинградской области
в 2021 году

В соответствии с приказом комитета образования администрации муниципального образования Тосненский район Ленинградской области (далее комитет образования) от 01.03.2021 № 120/21 «О проведении всероссийских проверочных работ в образовательных организациях Тосненского района Ленинградской области в 2021 году»

ПРИКАЗЫВАЮ:

1. Утвердить результаты выполнения ВПР образовательных организаций Тосненского района (приложение 1).

2. Руководителям общеобразовательных организаций:

- обеспечить проведение системной работы по результатам проведения ВПР с определением проблемных полей, дефицитов в виде несформированных планируемых результатов для каждого обучающегося по каждому учебному предмету, по которому выполнялась процедура ВПР, на основе данных о выполнении каждого из заданий участниками, полученными разными отметки за работу;
- проанализировать динамику образовательных результатов, полученных в результате проведения ВПР;
- в срок до 30.09.2021 года разработать план (систему мероприятий) по обеспечению достижения планируемых результатов образовательных программ начального, основного, среднего общего образования и повышению качества подготовки обучающихся;
- организовать работу по вопросам анализа и интерпретации образовательных результатов ВПР;
- организовать обсуждение результатов ВПР на педагогических советах, заседаниях школьных методических объединений учителей, акцентировав внимание на выяснении причин неуспешного выполнения заданий и определения путей их предупреждения и коррекции;
- организовать проведение информационно-разъяснительной работы с родителями (законными представителями) обучающихся по вопросам объективности оценки

качества образования и по формированию позитивного отношения к объективной оценке образовательных результатов;

- обеспечить своевременное принятие управленческих решений по результатам оценочных процедур, проведение анализа эффективности принятых мер.

3. Заместителю директора МБОУ ДО «Тосненский районный ДЮЦ» Малине Л.М.:

- включить в план мероприятий районных методических объединений семинары, мастер-классы, лекции по темам (разделам) рабочих программ по предмету, по которым обучающиеся показали низкие результаты;

- включить в план работы районных методических объединений мероприятия по формированию у участников образовательных отношений позитивного отношения к объективной оценке образовательных результатов;

- организовать проведение в каждом районном методическом объединении методического семинара-практикума по вопросам проведения ВПР, по структуре и содержанию проверочных работ, системе оценивания;

- учесть результаты ВПР при разработке программ курсов повышения квалификации учителей-предметников в срок до 30.09.2021 года.

4. Контроль за исполнением настоящего приказа возложить на заместителя председателя комитета – начальника отдела образования Семенова А.И.

Председатель комитета образования



В.М. Запорожская



КОМИТЕТ ОБРАЗОВАНИЯ
АДМИНИСТРАЦИИ МУНИЦИПАЛЬНОГО ОБРАЗОВАНИЯ
ТОСНЕНСКИЙ РАЙОН ЛЕНИНГРАДСКОЙ ОБЛАСТИ

**Аналитическая справка
по результатам ВПР 2021 в 4-х классах общеобразовательных
организаций Тосненского района Ленинградской области**

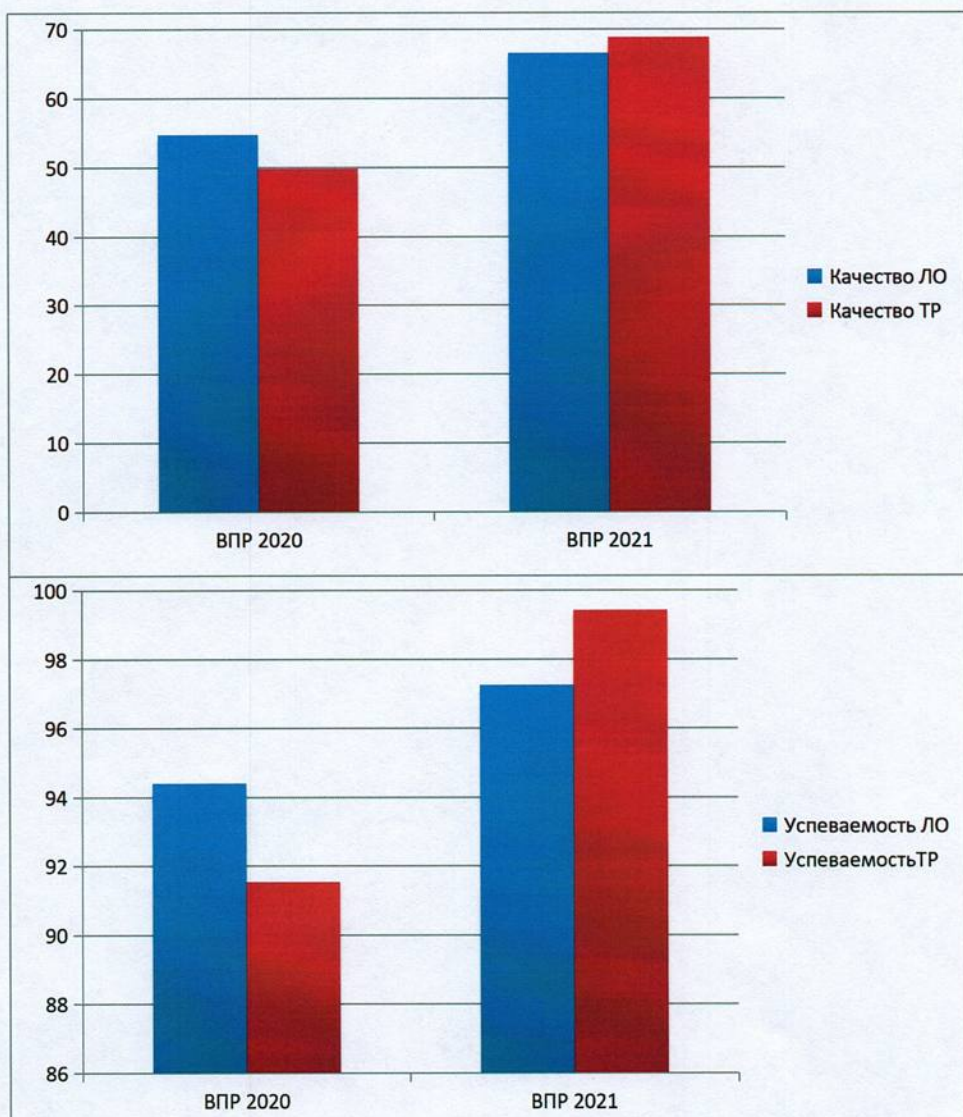
В период с 15.03.2021 по 21.05.2021 на основании приказа комитета образования администрации муниципального образования Тосненский район Ленинградской области от 01.03.2021 № 120/21 «О проведении всероссийских проверочных работ в общеобразовательных организациях Тосненского района Ленинградской области в 2021 году» осуществлялось проведение всероссийских проверочных работ (далее – ВПР) в 4-х классах.

ВПР проводились в качестве диагностики для определения уровня овладения обучающимися знаниями по предметам.

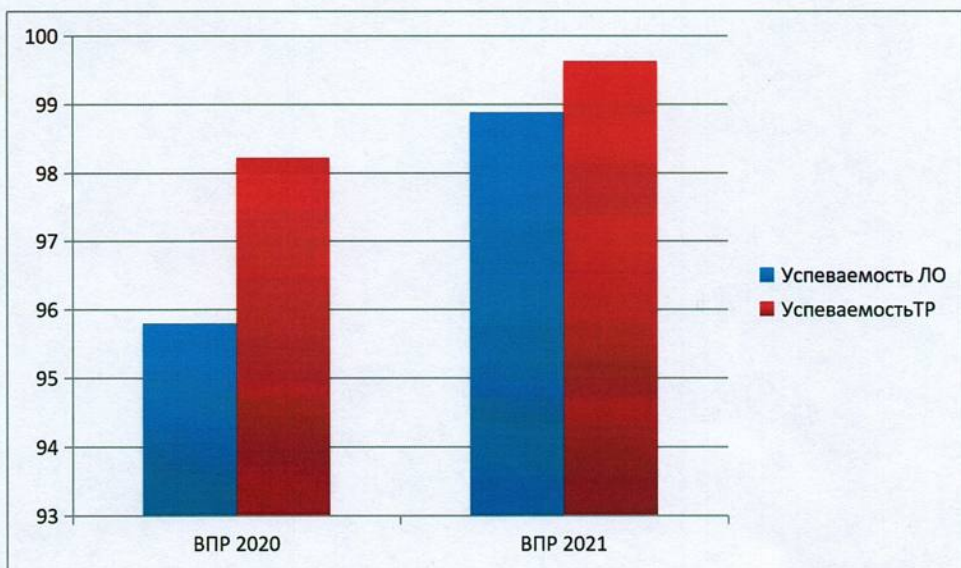
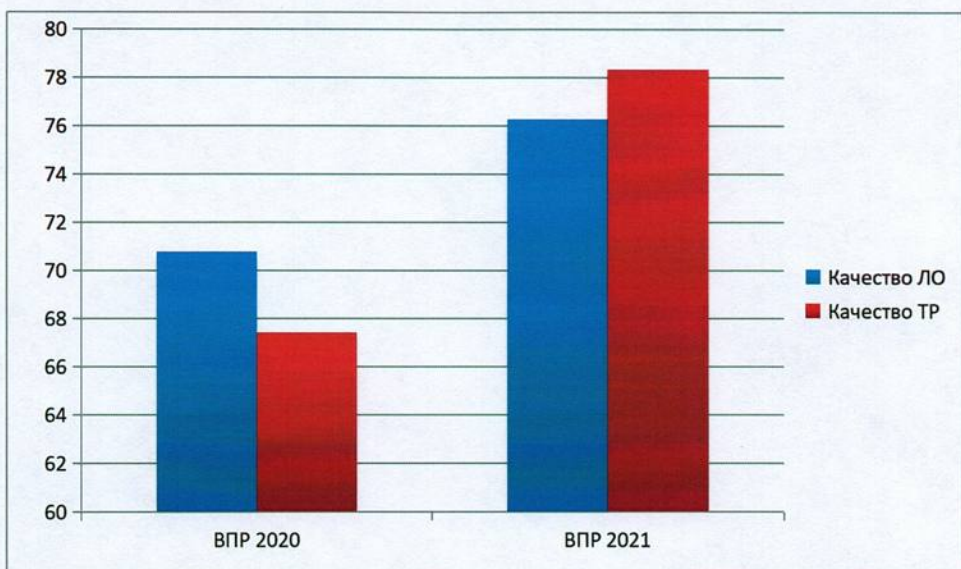
С целью соблюдения регламента ВПР и обеспечения объективности процедур оценки качества утвержден список общественных наблюдателей – приказ комитета образования от 01.03.2021 №120/21 «О проведении всероссийских проверочных работ в общеобразовательных организациях Тосненского района Ленинградской области в 2021 году» (16 человек – муниципальный уровень, 35 человек – школьный уровень). В дни проведения ВПР присутствовали в общеобразовательных учреждениях 97 общественных наблюдателей.

По результатам ВПР проведён анализ, выявлены общеобразовательные организации, показавшие низкое качество знаний при выполнении оценочных работ.

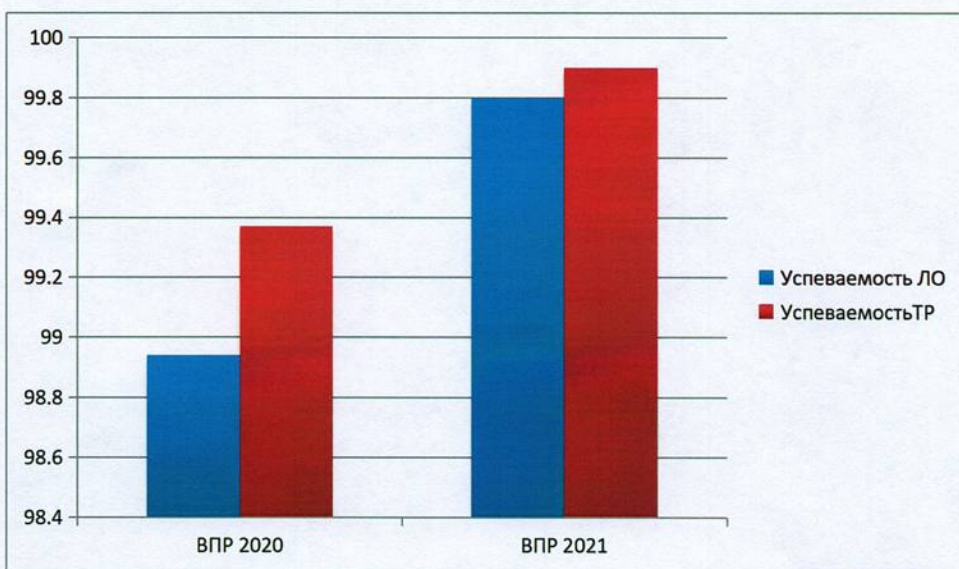
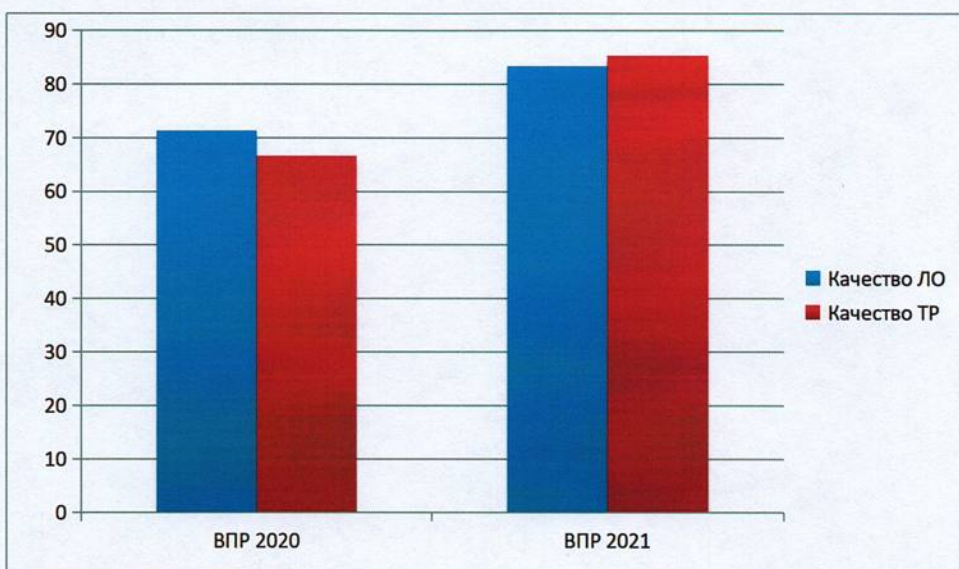
Сравнительный анализ результатов ВПР 2020 – 2021



Из данных таблиц количественных показателей видно, что в 2021 году успеваемость по предмету русский язык повысилась и составляет 99,42%; качество повысилось и составляет 68,85%.



Из данных таблиц количественных показателей видно, что в 2021 году успеваемость по предмету математика повысилась и составляет 99,63%, качество повысилось и составляет 78,32 %.



Из данных таблиц количественных показателей видно, что в 2021 году успеваемость по предмету окружающий мир повысилась и составляет 99,9%; качество повысилось и составляет 85,27 %.

▪ **Русский язык**

Статистика по отметкам

Группы участников	Кол-во участников	2	3	4	5	Качество	Успеваемость
<i>Ленинградская обл.</i>	<i>16031</i>	<i>2,74</i>	<i>30,66</i>	<i>51,26</i>	<i>15,34</i>	<i>66,6</i>	<i>97,26</i>
<i>Тосненский муниципальный район</i>	<i>1050</i>	<i>0,57</i>	<i>30,57</i>	<i>52,95</i>	<i>15,9</i>	<i>68,85</i>	<i>99,42</i>
МБОУ «СОШ № 1 г.Тосно»	73	1,37	30,14	56,16	12,33	68,49	98,63
МБОУ «Гимназия № 2 г. Тосно»	115	0	18,26	57,39	24,35	81,74	100
МБОУ «СОШ № 3 г.Тосно»	97	1,03	22,68	56,7	19,59	76,29	98,97
МБОУ «СОШ № 4 г.Тосно»	100	0	30	56	14	70	100
МБОУ «Гимназия № 1 г. Никольское»	75	0	26,67	54,67	18,67	73,34	100
МБОУ «СОШ № 2 г. Никольское»	98	0	33,67	45,92	20,41	66,33	100
МБОУ «СОШ № 3 г. Никольское»	49	0	24,49	71,43	4,08	75,51	100
МБОУ «Сельцовская СОШ»	52	1,92	30,77	46,15	21,15	67,3	98,07
МКОУ «Красноборская СОШ»	24	4,17	50	33,33	12,5	45,83	95,83
МКОУ «Любанская СОШ»	26	0	26,92	53,85	19,23	73,08	100
МКОУ «Машинская СОШ»	13	0	53,85	46,15	0	46,15	100
МКОУ «Новолисинская СОШ-инт»	21	0	33,33	61,9	4,76	66,66	99,99
МКОУ «Нурменская ООШ»	25	0	24	60	16	76	100
МКОУ «Тельмановская СОШ»	53	0	28,3	56,6	15,09	71,69	99,99
МКОУ «Ульяновская СОШ № 1»	60	1,67	48,33	41,67	8,33	50	98,33
МКОУ «Ушакинская СОШ № 1»	18	5,56	27,78	55,56	11,11	66,67	94,45
МКОУ «Федоровская СОШ»	46	0	32,61	54,35	13,04	67,39	100
МКОУ «Андриановская ООШ»	3	0	0	100	0	100	100
МКОУ «Войсковорская ООШ»	14	0	42,86	35,71	21,43	57,14	100
МКОУ «Пельгорская ООШ»	3	0	66,67	33,33	0	33,33	100
МКОУ «Радофинниковская ООШ»	2	0	0	100	0	100	100
МКОУ «Рябовская ООШ»	18	0	33,33	50	16,67	66,67	100
МКОУ «Саблинская ООШ»	27	0	44,44	37,04	18,52	55,56	100
МКОУ «Трубноборская ООШ»	6	0	16,67	66,67	16,67	83,34	100
МКОУ «Ульяновская ООШ № 2»	9	0	33,33	44,44	22,22	66,66	99,99
МКОУ «Ушакинская ООШ № 2»	8	0	62,5	25	12,5	37,5	100
МКОУ «Форносовская ООШ»	15	0	46,67	46,67	6,67	53,34	100

Сравнение отметок с отметками по журналу

Образовательная организация	Понизили результат		Подтвердили результат		Повысили результат	
	чел.	%	чел.	%	чел.	%
<i>Ленинградская обл.</i>	<i>1601</i>	<i>10,03</i>	<i>12736</i>	<i>79,78</i>	<i>1626</i>	<i>10,19</i>
<i>Тосненский муниципальный район</i>	<i>51</i>	<i>4,86</i>	<i>906</i>	<i>86,29</i>	<i>93</i>	<i>8,86</i>
МБОУ «СОШ № 1 г.Тосно»	4	5,48	62	84,93	7	9,59
МБОУ «Гимназия № 2 г. Тосно»	4	3,48	91	79,13	20	17,39
МБОУ «СОШ № 3 г.Тосно»	4	4,12	88	90,72	5	5,15
МБОУ «СОШ № 4 г.Тосно»	6	6	84	84	10	10
МБОУ «Гимназия № 1 г. Никольское»	2	2,67	72	96	1	1,33
МБОУ «СОШ № 2 г. Никольское»	1	1,02	83	84,69	14	14,29
МБОУ «СОШ № 3 г. Никольское»	1	2,04	42	85,71	6	12,24
МБОУ «Сельцовская СОШ»	1	1,92	49	94,23	2	3,85
МКОУ «Красноборская СОШ»	4	16,67	20	83,33	0	0
МКОУ «Любанская СОШ»	0	0	26	100	0	0
МКОУ «Машинская СОШ»	2	15,38	11	84,62	0	0
МКОУ «Новолисинская СОШ-инт»	0	0	19	90,48	2	9,52
МКОУ «Нурменская ООШ»	0	0	21	84	4	16
МКОУ «Тельмановская СОШ»	6	11,32	43	81,13	4	7,55
МКОУ «Ульяновская СОШ № 1»	7	11,67	47	78,33	6	10
МКОУ «Ушакинская СОШ № 1»	1	5,56	17	94,44	0	0
МКОУ «Федоровская СОШ»	3	6,52	37	80,43	6	13,04
МКОУ «Андриановская ООШ»	0	0	3	100	0	0
МКОУ «Войсковорская ООШ»	0	0	12	85,71	2	14,29
МКОУ «Пельгорская ООШ»	0	0	3	100	0	0
МКОУ «Радофинниковская ООШ»	0	0	2	100	0	0
МКОУ «Рябовская ООШ»	0	0	18	100	0	0
МКОУ «Саблинская ООШ»	3	11,11	22	81,48	2	7,41
МКОУ «Трубникоборская ООШ»	0	0	6	100	0	0
МКОУ «Ульяновская ООШ № 2»	0	0	9	100	0	0
МКОУ «Ушакинская ООШ № 2»	0	0	8	100	0	0
МКОУ «Форносовская ООШ»	2	13,33	11	73,33	2	13,33

Качество знаний в Тосненском районе составляет 69%, успеваемость 99%, что выше уровня региона.

Качество знаний в МКОУ «Пельгорская ООШ», МКОУ «Ушакинская ООШ № 2» ниже 40%.

Качество знаний в МБОУ «Гимназия № 2 г. Тосно», МБОУ «СОШ № 3 г. Тосно», МБОУ «Гимназия № 1 г. Никольское», МБОУ «СОШ № 3 г. Никольское», МКОУ «Любанская СОШ», МКОУ «Нурменская ООШ», МКОУ «Тельмановская СОШ», МКОУ «Трубникоборская ООШ» выше 70%.

Качество знаний в МКОУ «Андриановская ООШ» и МКОУ «Радофинниковская ООШ» - 100%.

Подтвердили свои результаты 86% обучающихся.

▪ Математика

Статистика по отметкам

Группы участников	Кол-во участников	2	3	4	5	Качество	Успеваемость
<i>Ленинградская обл.</i>	16459	1,11	22,6	48,72	27,57	76,29	98,89
<i>Тосненский муниципальный район</i>	1070	0,37	21,31	52,9	25,42	78,32	99,63
МБОУ «СОШ № 1 г. Тосно»	74	1,35	28,38	52,7	17,57	70,27	98,65
МБОУ «Гимназия № 2 г. Тосно»	113	0	13,27	62,83	23,89	86,72	99,99
МБОУ «СОШ № 3 г. Тосно»	98	1,02	18,37	57,14	23,47	80,61	98,98
МБОУ «СОШ № 4 г. Тосно»	102	0	9,8	66,67	23,53	90,2	100
МБОУ «Гимназия № 1 г. Никольское»	75	0	24	45,33	30,67	76	100
МБОУ «СОШ № 2 г. Никольское»	104	0	15,38	44,23	40,38	84,61	99,99
МБОУ «СОШ № 3 г. Никольское»	50	0	20	66	14	80	100
МБОУ «Сельцовская СОШ»	50	2	22	50	26	76	98
МКОУ «Красноборская СОШ»	23	0	8,7	52,17	39,13	91,3	100
МКОУ «Любанская СОШ»	24	0	16,67	62,5	20,83	83,33	100
МКОУ «Машинская СОШ»	13	0	46,15	38,46	15,38	53,84	99,99
МКОУ «Новолисинская СОШ-инт»	26	0	46,15	50	3,85	53,85	100
МКОУ «Нурменская ООШ»	25	0	8	48	44	92	100
МКОУ «Тельмановская СОШ»	58	0	25,86	36,21	37,93	74,14	100
МКОУ «Ульяновская СОШ № 1»	67	1,49	31,34	55,22	11,94	67,16	98,5
МКОУ «Ушакинская СОШ № 1»	17	0	41,18	35,29	23,53	58,82	100
МКОУ «Федоровская СОШ»	42	0	19,05	52,38	28,57	80,95	100
МКОУ «Андриановская ООШ»	3	0	0	66,67	33,33	100	100

МКОУ «Войсковорская ООШ»	15	0	26,67	53,33	20	73,33	100
МКОУ «Пельгорская ООШ»	3	0	33,33	66,67	0	66,67	100
МКОУ «Радофинниковская ООШ»	2	0	50	50	0	50	100
МКОУ «Рябовская ООШ»	18	0	27,78	44,44	27,78	72,22	100
МКОУ «Саблинская ООШ»	29	0	37,93	41,38	20,69	62,07	100
МКОУ «Трубникоборская ООШ»	6	0	16,67	50	33,33	83,33	100
МКОУ «Ульяновская ООШ № 2»	10	0	30	40	30	70	100
МКОУ «Ушакинская ООШ № 2»	8	0	62,5	25	12,5	37,5	100
МКОУ «Форносовская ООШ»	15	0	6,67	60	33,33	93,33	100

Сравнение отметок с отметками по журналу

Образовательная организация	Понизили результат		Подтвердили результат		Повысили результат	
	чел.	%	чел.	%	чел.	%
<i>Ленинградская обл.</i>	924	5,64	12505	76,32	2957	18,05
<i>Тосненский муниципальный район</i>	23	2,15	876	81,87	171	15,98
МБОУ «СОШ № 1 г.Тосно»	2	2,7	64	86,49	8	10,81
МБОУ «Гимназия № 2 г. Тосно»	3	2,65	96	84,96	14	12,39
МБОУ «СОШ № 3 г.Тосно»	0	0	81	82,65	17	17,35
МБОУ «СОШ № 4 г.Тосно»	5	4,9	80	78,43	17	16,67
МБОУ «Гимназия № 1 г. Никольское»	0	0	71	94,67	4	5,33
МБОУ «СОШ № 2 г. Никольское»	0	0	65	62,5	39	37,5
МБОУ «СОШ № 3 г. Никольское»	2	4	41	82	7	14
МБОУ «Сельцовская СОШ»	1	2	46	92	3	6
МКОУ «Красноборская СОШ»	0	0	17	73,91	6	26,09
МКОУ «Любанская СОШ»	0	0	24	100	0	0
МКОУ «Машинская СОШ»	2	15,38	9	69,23	2	15,38
МКОУ «Новолисинская СОШ-инт»	0	0	26	100	0	0
МКОУ «Нурменская ООШ»	0	0	15	60	10	40
МКОУ «Тельмановская СОШ»	4	6,9	48	82,76	6	10,34
МКОУ «Ульяновская СОШ № 1»	3	4,48	49	73,13	15	22,39
МКОУ «Ушакинская СОШ № 1»	0	0	17	100	0	0
МКОУ «Федоровская СОШ»	0	0	35	83,33	7	16,67
МКОУ «Андриановская ООШ»	0	0	3	100	0	0

МКОУ «Войсковорская ООШ»	0	0	13	86,67	2	13,33
МКОУ «Пельгорская ООШ»	0	0	3	100	0	0
МКОУ «Радофинниковская ООШ»	0	0	2	100	0	0
МКОУ «Рябовская ООШ»	0	0	18	100	0	0
МКОУ «Саблинская ООШ»	1	3,45	27	93,1	1	3,45
МКОУ «Трубникоборская ООШ»	0	0	5	83,33	1	16,67
МКОУ «Ульяновская ООШ № 2»	0	0	9	90	1	10
МКОУ «Ушакинская ООШ № 2»	0	0	8	100	0	0
МКОУ «Форносовская ООШ»	0	0	4	26,67	11	73,33

Качество знаний в Тосненском районе составляет 49%, успеваемость 95%, что выше уровня региона.

Качество знаний в МКОУ «Ушакинская ООШ № 2» ниже 40%

Качество знаний в МБОУ «Гимназия № 2 г. Тосно», МБОУ «СОШ № 3 г. Тосно», МБОУ «СОШ № 4 г. Тосно», МБОУ «СОШ № 2 г. Никольское», МКОУ «Красноборская СОШ», МКОУ «Любанская СОШ», МКОУ «Нурменская ООШ», МКОУ «Федоровская СОШ», МКОУ «Трубникоборская ООШ» выше 80%.

Отклонение оценки за ВПР от оценки в журнале в МБОУ «СОШ № 2 г. Никольское», МКОУ «Машинская СОШ», МКОУ «Нурменская ООШ», МКОУ «Форносовская ООШ».

Подтвердили свои результаты 82% обучающихся.

▪ Окружающий мир

Статистика по отметкам

Группы участников	Кол-во участников	2	3	4	5	Качество	Успеваемость
Ленинградская обл.	16378	0,2	16,5	60,31	22,99	83,3	99,8
Тосненский муниципальный район	1066	0,09	14,63	59,85	25,42	85,27	99,9
МБОУ «СОШ № 1 г. Тосно»	75	0	21,33	61,33	17,33	78,66	99,99
МБОУ «Гимназия № 2 г. Тосно»	115	0	9,57	57,39	33,04	90,43	100
МБОУ «СОШ № 3 г. Тосно»	96	1,04	13,54	60,42	25	85,42	98,96
МБОУ «СОШ № 4 г. Тосно»	100	0	6	65	29	94	100
МБОУ «Гимназия № 1 г. Никольское»	75	0	20	52	28	80	100
МБОУ «СОШ № 2 г. Никольское»	102	0	13,73	55,88	30,39	86,27	100
МБОУ «СОШ № 3 г. Никольское»	50	0	18	76	6	82	100
МБОУ «Сельцовская СОШ»	51	0	3,92	47,06	49,02	96,08	100

МКОУ «Красноборская СОШ»	23	0	17,39	65,22	17,39	82,61	100
МКОУ «Любанская СОШ»	30	0	3,33	56,67	40	96,67	100
МКОУ «Машинская СОШ»	13	0	23,08	69,23	7,69	76,92	100
МКОУ «Новолисинская СОШ-инт»	26	0	23,08	46,15	30,77	76,92	100
МКОУ «Нурменская ООШ»	23	0	4,35	60,87	34,78	95,65	100
МКОУ «Тельмановская СОШ»	54	0	5,56	61,11	33,33	94,44	100
МКОУ «Ульяновская СОШ № 1»	66	0	36,36	59,09	4,55	63,64	100
МКОУ «Ушакинская СОШ № 1»	17	0	29,41	35,29	35,29	70,58	99,99
МКОУ «Федоровская СОШ»	44	0	18,18	68,18	13,64	81,82	100
МКОУ «Андриановская ООШ»	3	0	0	33,33	66,67	100	100
МКОУ «Войсковорская ООШ»	14	0	7,14	64,29	28,57	92,86	100
МКОУ «Пельгорская ООШ»	3	0	33,33	66,67	0	66,67	100
МКОУ «Радофинниковская ООШ»	2	0	0	100	0	100	100
МКОУ «Рябовская ООШ»	18	0	0	83,33	16,67	100	100
МКОУ «Саблинская ООШ»	29	0	31,03	62,07	6,9	68,97	100
МКОУ «Трубникоборская ООШ»	6	0	16,67	66,67	16,67	83,34	100
МКОУ «Ульяновская ООШ № 2»	10	0	10	60	30	90	100
МКОУ «Ушакинская ООШ № 2»	6	0	16,67	33,33	50	83,33	100
МКОУ «Форносовская ООШ»	15	0	6,67	73,33	20	93,33	100

Сравнение отметок с отметками по журналу

Образовательная организация	Понизили результат		Подтвердили результат		Повысили результат	
	чел.	%	чел.	%	чел.	%
Ленинградская обл.	1646	10,1	12727	78,06	1931	11,84
Тосненский муниципальный район	62	5,82	895	83,96	109	10,23
МБОУ «СОШ № 1 г.Тосно»	9	12	63	84	3	4
МБОУ «Гимназия № 2 г. Тосно»	9	7,83	95	82,61	11	9,57
МБОУ «СОШ № 3 г.Тосно»	1	1,04	79	82,29	16	16,67
МБОУ «СОШ № 4 г.Тосно»	9	9	73	73	18	18
МБОУ «Гимназия № 1 г. Никольское»	3	4	70	93,33	2	2,67
МБОУ «СОШ № 2 г. Никольское»	1	0,98	75	73,53	24	25,49
МБОУ «СОШ № 3 г. Никольское»	4	8	44	88	2	4
МБОУ «Сельцовская СОШ»	4	7,84	47	92,16	0	0

МКОУ «Красноборская СОШ»	1	4,35	21	91,3	1	4,35
МКОУ «Любанская СОШ»	0	0	30	100	0	0
МКОУ «Машинская СОШ»	2	15,38	8	61,54	3	23,08
МКОУ «Новолисинская СОШ-инт»	1	3,85	25	96,15	0	0
МКОУ «Нурменская ООШ»	0	0	18	78,26	5	21,74
МКОУ «Тельмановская СОШ»	1	1,85	49	90,74	4	7,41
МКОУ «Ульяновская СОШ № 1»	10	15,15	48	72,73	8	12,12
МКОУ «Ушакинская СОШ № 1»	0	0	17	100	0	0
МКОУ «Федоровская СОШ»	3	6,82	38	86,36	3	6,82
МКОУ «Андриановская ООШ»	0	0	3	100	0	0
МКОУ «Войсковорская ООШ»	1	7,14	13	92,86	0	0
МКОУ «Пельгорская ООШ»	0	0	3	100	0	0
МКОУ «Радофинниковская ООШ»	0	0	2	100	0	0
МКОУ «Рябовская ООШ»	0	0	18	100	0	0
МКОУ «Саблинская ООШ»	1	3,45	28	96,55	0	0
МКОУ «Трубникоборская ООШ»	1	16,67	5	83,33	0	0
МКОУ «Ульяновская ООШ № 2»	0	0	10	100	0	0
МКОУ «Ушакинская ООШ № 2»	0	0	6	100	0	0
МКОУ «Форносовская ООШ»	1	6,67	7	46,67	7	46,67

Качество знаний в Тосненском районе составляет 85%, успеваемость 100%, что выше уровня региона.

Качество знаний в общеобразовательных организациях выше 50%.

Качество знаний в МКОУ «Андриановская ООШ», МКОУ «Радофинниковская ООШ», МКОУ «Рябовская ООШ» - 100%.

Отклонение оценки за ВПР от оценки в журнале в МКОУ «Машинская СОШ», МКОУ «Форносовская ООШ».

Подтвердили свои результаты 84% обучающихся.

ВЫВОДЫ

Анализ результатов ВПР в 4-х классах показал в целом удовлетворительные результаты по предметам, что является показателем освоения основной образовательной программы и говорит об эффективной работе педагогов. Стоит отметить, что показатели обучающихся 4 классов Тосненского района по всем предметам выше уровня региона.

По результатам проведения ВПР по русскому языку в МКОУ «Пельгорская ООШ» 33% и МКОУ «Ушакинская ООШ № 2» качество знаний 38%, что ниже уровня региона.

РЕКОМЕНДАЦИИ

Специалистам комитета образования:

1. Разработать комплекс мер по повышению качества образования.
2. Актуализировать информацию на сайте комитета образования в разделе «Механизмы управления качеством образовательных результатов».

Специалистам МБОУ ДО «Тосненский районный ДЮЦ»:

1. Провести на заседании РМО анализ результатов ВПР и анализ уровня достижения планируемых результатов обучения, установить дефициты в овладении базовыми знаниями и умениями.
2. Организовать методический семинар для педагогов на базе школы с высокими образовательными результатами по предметам с целью трансляции эффективного педагогического опыта.
3. Провести детальный анализ результатов ВПР в МКОУ «Пельгорская ООШ» и МКОУ «Ушакинская ООШ № 2» для выявления причин низкой результативности выполнения заданий.

Руководителям общеобразовательных организаций:

1. Включить в план внутришкольного контроля предметы, по которым выявлены низкие результаты ВПР.
2. Организовать индивидуальные, групповые занятия с обучающимися, показавшими низкий уровень выполнения диагностической работы, по отработке тем, условно определённые, как «дефицитные».
3. Использовать результаты анализа ВПР для совершенствования методики преподавания учебных предметов.
4. Ознакомить родителей обучающихся с результатами выполнения ВПР на классных родительских собраниях.

Руководителям МКОУ «Пельгорская ООШ», МКОУ «Ушакинская ООШ № 2»:

1. Проанализировать результаты выполнения ВПР русскому языку, выявить проблемные зоны и сильные позиции.
2. Изучить индивидуальные результаты участников, выявить обучающихся, которым необходима индивидуальная помощь для отработки материала.
3. Организовать индивидуальную работу с обучающимися, которые показали низкие результаты.

Главный специалист
отдела общего образования



Е.В. Осадчая



КОМИТЕТ ОБРАЗОВАНИЯ
АДМИНИСТРАЦИИ МУНИЦИПАЛЬНОГО ОБРАЗОВАНИЯ
ТОСНЕНСКИЙ РАЙОН ЛЕНИНГРАДСКОЙ ОБЛАСТИ

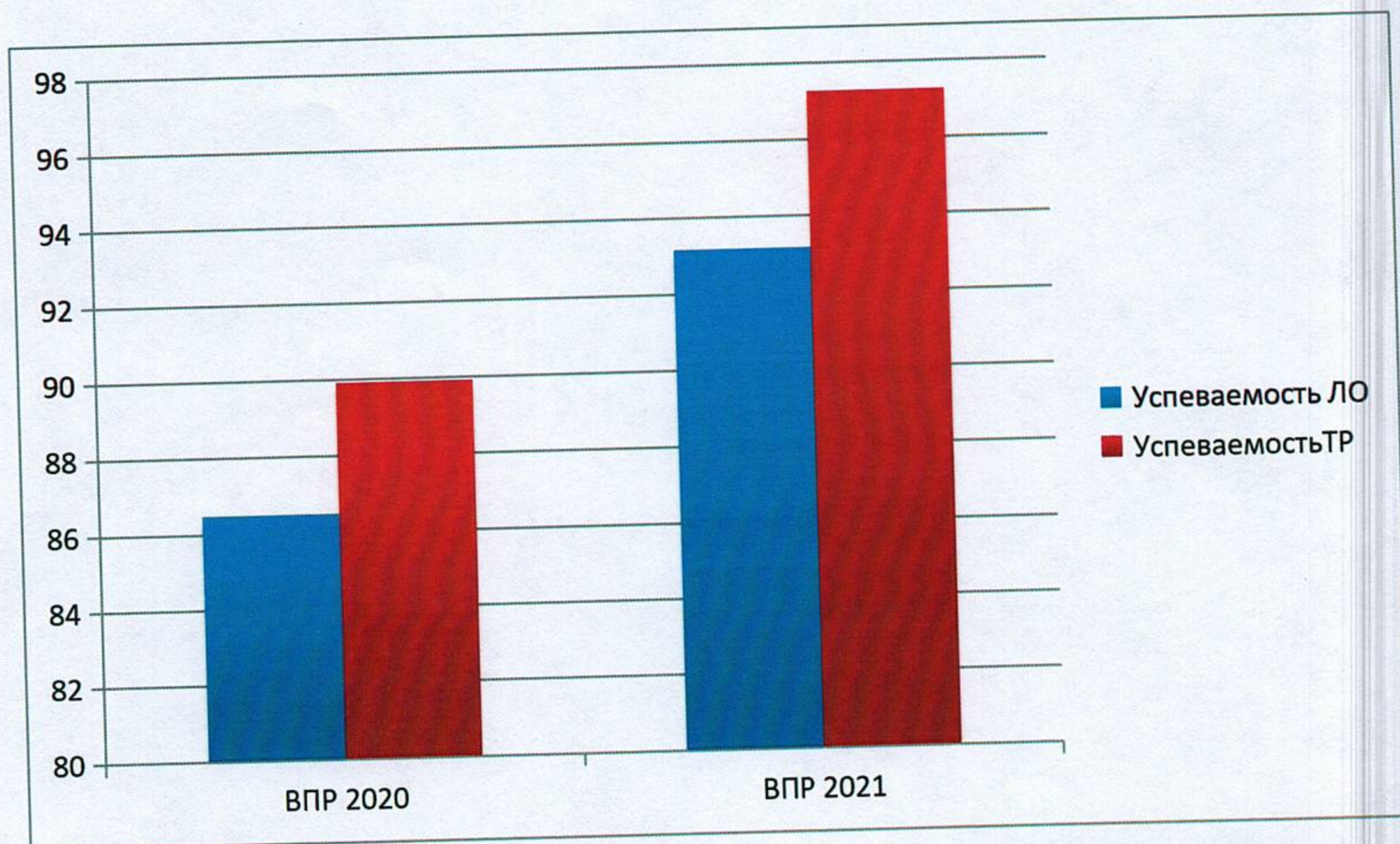
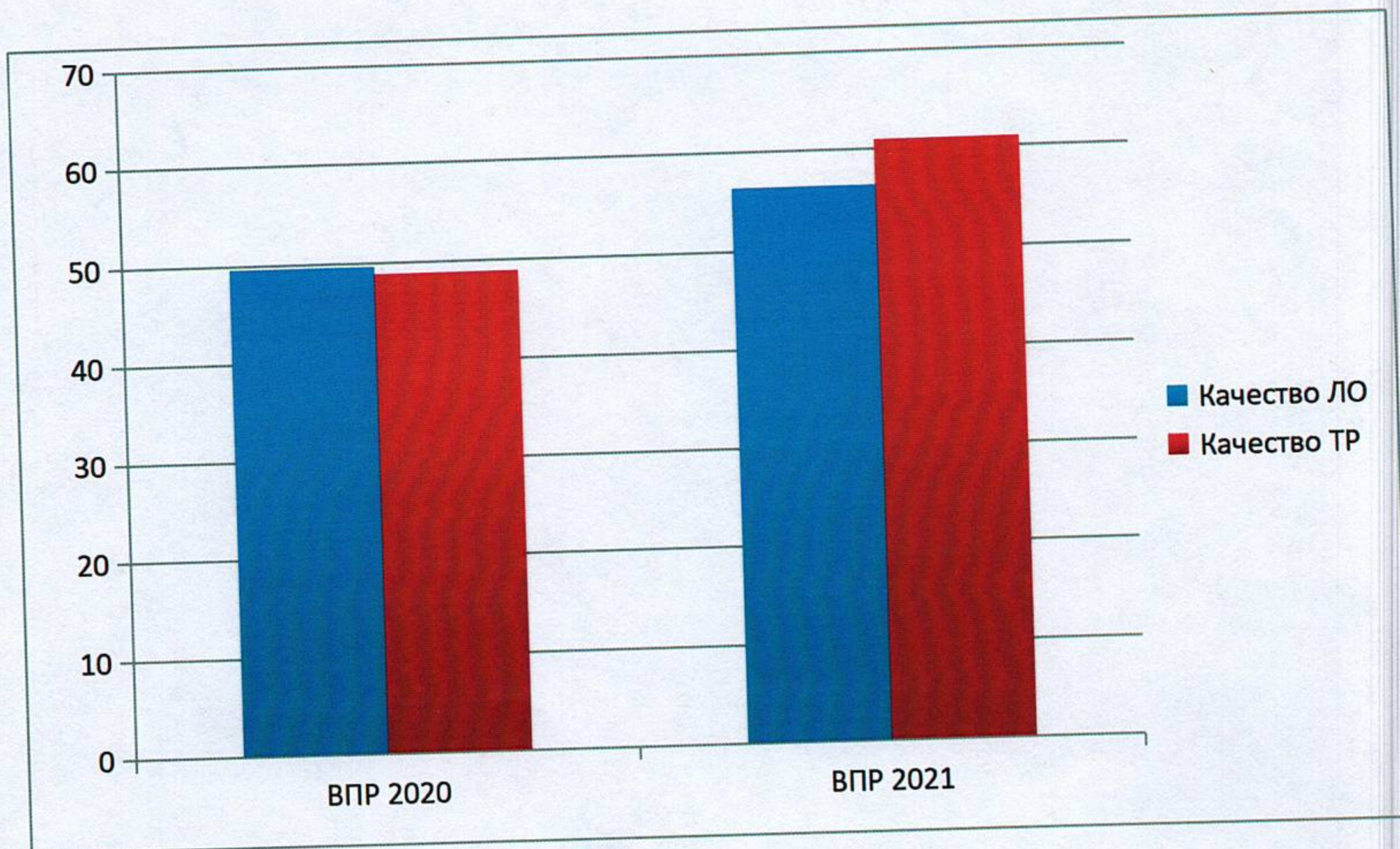
**Аналитическая справка
по результатам ВПР 2021 в 5-х классах общеобразовательных
организаций Тосненского района Ленинградской области**

В период с 15.03.2021 по 21.05.2021 на основании приказа комитета образования администрации муниципального образования Тосненский район Ленинградской области от 01.03.2021 № 120/21 «О проведении всероссийских проверочных работ в общеобразовательных организациях Тосненского района Ленинградской области в 2021 году» осуществлялось проведение всероссийских проверочных работ (далее – ВПР) в 5-х классах.

ВПР проводились в качестве диагностики для определения уровня овладения обучающимися знаниями по предметам.

С целью соблюдения регламента ВПР и обеспечения объективности процедур оценки качества утвержден список общественных наблюдателей – приказ комитета образования от 01.03.2021 №120/21 «О проведении всероссийских проверочных работ в общеобразовательных организациях Тосненского района Ленинградской области в 2021 году» (16 человек – муниципальный уровень, 35 человек – школьный уровень). В дни проведения ВПР присутствовали в общеобразовательных учреждениях 124 общественных наблюдателей.

По результатам ВПР проведён анализ, выявлены общеобразовательные организации, показавшие низкое качество знаний при выполнении оценочных работ.



Из данных таблиц количественных показателей видно, что в 2021 году успеваемость по предмету математика повысилась и составляет 97,25%; качество повысилось и составляет 60,88%.

■ **Русский язык**

Статистика по отметкам

Группы участников	Кол-во участников	2	3	4	5	Качество	Успеваемость
<i>Ленинградская обл.</i>	15526	7,77	39,37	36,51	16,36	52,87	92,24
<i>Тосненский муниципальный район</i>	990	4,65	42,73	35,66	16,97	52,63	95,36
МБОУ «СОШ № 1 г.Тосно»	73	4,11	27,4	41,1	27,4	68,5	95,9
МБОУ «Гимназия № 2 г. Тосно»	93	4,3	47,31	39,78	8,6	48,38	95,69
МБОУ «СОШ № 3 г.Тосно»	88	17,05	31,82	30,68	20,45	51,13	82,95
МБОУ «СОШ № 4 г.Тосно»	97	0	44,33	35,05	20,62	55,67	100
МБОУ «Гимназия № 1 г. Никольское»	49	6,12	34,69	36,73	22,45	59,18	93,87
МБОУ «СОШ № 2 г. Никольское»	86	0	44,19	37,21	18,6	55,81	100
МБОУ «СОШ № 3 г. Никольское»	50	0	44	54	2	56	100
МБОУ «Сельцовская СОШ»	38	0	34,21	31,58	34,21	65,79	100
МКОУ «Красноборская СОШ»	20	20	30	35	15	50	80
МКОУ «Любанская СОШ»	30	0	53,33	26,67	20	46,67	100
МКОУ «Машинская СОШ»	11	9,09	54,55	18,18	18,18	36,36	90,91
МКОУ «Новолисинская СОШ-инт»	34	0	73,53	26,47	0	26,47	100
МКОУ «Нурменская ООШ»	18	5,56	33,33	33,33	27,78	61,11	94,44
МКОУ «Тельмановская СОШ»	74	4,05	48,65	37,84	9,46	47,3	95,95
МКОУ «Ульяновская СОШ № 1»	48	8,33	54,17	31,25	6,25	37,5	91,67
МКОУ «Ушакинская СОШ № 1»	20	0	45	35	20	55	100
МКОУ «Федоровская СОШ»	47	2,13	29,79	46,81	21,28	68,09	97,88
МКОУ «Андреиновская ООШ»	8	0	37,5	25	37,5	62,5	100
МКОУ «Войсковорская ООШ»	14	14,29	64,29	14,29	7,14	21,43	85,72
МКОУ «Пельгорская ООШ»	6	0	33,33	16,67	50	66,67	100
МКОУ «Радофинниковская ООШ»	3	0	0	100	0	100	100
МКОУ «Рябовская ООШ»	20	0	30	25	45	70	100
МКОУ «Саблинская ООШ»	14	0	85,71	7,14	7,14	14,28	99,99
МКОУ «Трубникоборская ООШ»	9	11,11	22,22	55,56	11,11	66,67	88,89
МКОУ «Ульяновская ООШ № 2»	10	10	30	50	10	60	90
МКОУ «Ушакинская ООШ № 2»	9	0	44,44	33,33	22,22	55,55	99,99
МКОУ «Форносовская ООШ»	21	14,29	61,9	23,81	0	23,81	85,71

Сравнение отметок с отметками по журналу

Образовательная организация	Понизили результат		Подтвердили результат		Повысили результат	
	чел.	%	чел.	%	чел.	%
<i>Ленинградская обл.</i>	2662	17,3	11,499	74,72	1229	7,99
<i>Тосненский муниципальный район</i>	122	12,32	802	81,01	66	6,67
МБОУ «СОШ № 1 г.Тосно»	4	5,48	59	80,82	10	13,7
МБОУ «Гимназия № 2 г. Тосно»	22	23,66	68	73,12	3	3,23
МБОУ «СОШ № 3 г.Тосно»	20	22,7	66	69,32	7	7,95
МБОУ «СОШ № 4 г.Тосно»	8	8,25	79	81,44	10	10,31
МБОУ «Гимназия № 1 г. Никольское»	14	28,57	33	67,35	2	4,08
МБОУ «СОШ № 2 г. Никольское»	8	9,3	73	84,88	5	5,81
МБОУ «СОШ № 3 г. Никольское»	9	18	40	80	1	2
МБОУ «Сельцовская СОШ»	0	0	33	86,84	5	13,16
МКОУ «Красноборская СОШ»	2	10	15	75	3	15
МКОУ «Любанская СОШ»	3	10	26	87	1	3
МКОУ «Машинская СОШ»	6	54,55	4	36,36	1	9,09
МКОУ «Новолисинская СОШ-инт»	3	8,82	31	91,18	0	0
МКОУ «Нурменская ООШ»	1	5	14	78	3	17
МКОУ «Тельмановская СОШ»	0	0	72	97,3	2	2,7
МКОУ «Ульяновская СОШ № 1»	9	18,75	39	81,25	0	9
МКОУ «Ушакинская СОШ № 1»	0	0	19	95	1	5
МКОУ «Федоровская СОШ»	2	4	38	81	7	15
МКОУ «Андриановская ООШ»	0	0	6	75	2	25
МКОУ «Войсковорская ООШ»	2	14	12	86	0	0
МКОУ «Пельгорская ООШ»	0	0	5	83	1	17
МКОУ «Радофинниковская ООШ»	1	33,33	2	66,67	0	0
МКОУ «Рябовская ООШ»	0	0	20	100	0	0
МКОУ «Саблинская ООШ»	1	7	7	50	6	43
МКОУ «Трубникоборская ООШ»	0	0	9	100	0	0
МКОУ «Ульяновская ООШ № 2»	1	10	7	70	2	20
МКОУ «Ушакинская ООШ № 2»	1	11,11	6	66,67	2	22,22
МКОУ «Форносовская ООШ»	0	0	20	95,24	1	4,76

Качество знаний в Тосненском районе составляет 53%, успеваемость 95%, что соответствует уровню региона.

Качество знаний в МКОУ «Новолисинская СОШ-инт», МКОУ «Войсковорская ООШ», МКОУ «Саблинская ООШ», МКОУ «Форносовская ООШ» ниже 30%

Качество знаний в МБОУ «СОШ № 1 г.Тосно», МБОУ «Сельцовская СОШ», МКОУ «Нурменская СОШ», МКОУ «Федоровская СОШ», МКОУ «Андреановская ООШ», МКОУ «Пельгорская ООШ», МКОУ «Рябовская ООШ», МКОУ «Трубноборская ООШ», МКОУ «Ульяновская ООШ № 2» выше 60%. Качество знаний в МКОУ «Радофинниковская ООШ» - 100%.

Отклонение оценки за ВПР от оценки в журнале в МБОУ «СОШ № 3 г.Тосно», МБОУ «Гимназия № 1 г. Никольское», МКОУ «Машинская СОШ», МКОУ «Радофинниковская ООШ», МКОУ «Ушакинская ООШ № 2». Подтвердили свои результаты 81% обучающихся.

■ Математика

Статистика по отметкам

Группы участников	Кол-во участников	2	3	4	5	Качество	Успеваемость
Ленинградская обл.	15182	6,87	36,76	39,81	16,59	56,4	93,16
Тосненский муниципальный район	1012	2,75	36,37	43,96	16,92	60,88	97,25
МБОУ «СОШ № 1 г.Тосно»	79	2,53	45,57	31,65	20,25	51,9	97,47
МБОУ «Гимназия № 2 г. Тосно»	94	2,13	25,53	64,89	7,45	72,34	97,87
МБОУ «СОШ № 3 г.Тосно»	92	2,17	41,3	42,39	14,13	56,52	97,82
МБОУ «СОШ № 4 г.Тосно»	102	0	0	0	0	0	0
МБОУ «Гимназия № 1 г. Никольское»	53	0	18,87	56,6	24,53	81,13	100
МБОУ «СОШ № 2 г. Никольское»	90	1,11	27,78	37,78	33,33	71,11	98,89
МБОУ «СОШ № 3 г. Никольское»	47	2,13	23,4	53,19	21,28	74,47	97,87
МБОУ «Сельцовская СОШ»	36	0	38,89	36,11	25	61,11	100
МКОУ «Красноборская СОШ»	19	42,11	26,32	15,79	15,79	31,58	57,9
МКОУ «Любанская СОШ»	30	0	50	40	10	50	100
МКОУ «Машинская СОШ»	9	0	22,22	66,67	11,11	77,78	100
МКОУ «Новолисинская СОШ-инт»	38	0	57,89	42,11	0	42,11	100
МКОУ «Нурменская ООШ»	17	0	23,53	47,06	29,41	76,47	100
МКОУ «Тельмановская СОШ»	68	4,41	57,35	32,35	5,88	38,23	95,58
МКОУ «Ульяновская СОШ № 1»	49	4,08	34,69	46,94	14,29	61,23	95,92
МКОУ «Ушакинская СОШ № 1»	23	0	30,43	43,48	26,09	69,57	100
МКОУ «Федоровская СОШ»	51	3,92	25,49	47,06	23,53	70,59	96,08
МКОУ «Андреановская ООШ»	7	0	42,86	57,14	0	57,14	100
МКОУ «Войсковорская ООШ»	14	0	64,29	21,43	14,29	35,72	100

МКОУ «Пельгорская ООШ»	5	0	20	60	20	80	100
МКОУ «Радофинниковская ООШ»	3	0	0	100	0	100	100
МКОУ «Рябовская ООШ»	19	0	36,84	57,89	5,26	63,15	99,99
МКОУ «Саблинская ООШ»	20	0	35	20	45	65	100
МКОУ «Трубникоборская ООШ»	9	11,11	22,22	55,56	11,11	66,67	88,89
МКОУ «Ульяновская ООШ № 2»	9	0	44,44	55,56	0	55,56	100
МКОУ «Ушакинская ООШ № 2»	9	11,11	66,67	22,22	0	22,22	88,89
МКОУ «Форносовская ООШ»	20	0	50	45	5	50	100

Сравнение отметок с отметками по журналу

Образовательная организация	Понизили результат		Подтвердили результат		Повысили результат	
	чел.	%	чел.	%	чел.	%
Ленинградская обл.	2330	15,59	10315	73,44	1400	9,97
Тосненский муниципальный район	116	12,75	719	79,01	75	8,24
МБОУ «СОШ № 1 г.Тосно»	14	17,72	54	68,35	11	13,92
МБОУ «Гимназия № 2 г. Тосно»	26	27,66	67	71,28	1	1,06
МБОУ «СОШ № 3 г.Тосно»	11	11,96	75	81,52	6	6,52
МБОУ «СОШ № 4 г.Тосно»	0	0	0	0	0	0
МБОУ «Гимназия № 1 г. Никольское»	5	9,43	47	88,68	1	1,89
МБОУ «СОШ № 2 г. Никольское»	9	101	69	76,67	12	13,33
МБОУ «СОШ № 3 г. Никольское»	7	14,89	37	78,72	3	6,38
МБОУ «Сельцовская СОШ»	2	5,56	33	91,67	1	2,78
МКОУ «Красноборская СОШ»	8	42,11	8	42,11	3	15,79
МКОУ «Любанская СОШ»	0	0	30	100	0	0
МКОУ «Машинская СОШ»	1	11,11	8	88,89	0	0
МКОУ «Новолисинская СОШ-инт»	0	0	38	100	0	0
МКОУ «Нурменская ООШ»	1	5,88	10	58,82	6	35,29
МКОУ «Тельмановская СОШ»	16	23,53	50	73,53	2	2,94
МКОУ «Ульяновская СОШ № 1»	3	6,12	39	79,59	7	14,29
МКОУ «Ушакинская СОШ № 1»	0	0	21	91,3	2	8,7
МКОУ «Федоровская СОШ»	3	5,88	43	84,31	5	9,8
МКОУ «Андриановская ООШ»	1	14,29	4	57,14	2	28,57
МКОУ «Войсковорская ООШ»	0	0	12	85,71	2	14,29
МКОУ «Пельгорская ООШ»	0	0	5	100	0	0

МКОУ «Радофинниковская ООШ»	0	0	3	100	0	0
МКОУ «Рябовская ООШ»	0	0	19	100	0	0
МКОУ «Саблинская ООШ»	0	0	15	75	5	25
МКОУ «Трубникоборская ООШ»	1	11,11	8	88,89	0	0
МКОУ «Ульяновская ООШ № 2»	1	11,11	8	88,89	0	0
МКОУ «Ушакинская ООШ № 2»	5	55,56	4	44,44	0	0
МКОУ «Форносовская ООШ»	1	5	17	85	2	10

Качество знаний в Тосненском районе составляет 61%, успеваемость 97%, что выше уровня региона.

Качество знаний в МКОУ «Ушакинская ООШ № 2» ниже 30%

Качество знаний в МБОУ «Гимназия № 2 г. Тосно», МБОУ «Гимназия № 1 г. Никольское», МБОУ «СОШ № 2 г. Никольское», МБОУ «СОШ № 3 г. Никольское», МКОУ «Машинская СОШ», МКОУ «Нурменская ООШ», МКОУ «Федоровская СОШ», МКОУ «Пельгорская ООШ» выше 70%.

Качество знаний в МКОУ «Радофинниковская ООШ» - 100%.

Отклонение оценки за ВПР от оценки в журнале в МКОУ «Красноборская СОШ», МКОУ «Нурменская ООШ», МКОУ «Андриановская ООШ», МКОУ «Ушакинская ООШ № 2».

Подтвердили свои результаты 79% обучающихся.

■ История

Статистика по отметкам

Группы участников	Кол-во участников	2	3	4	5	Качество	Успеваемость
Ленинградская обл.	15498	2,73	34,81	45,72	16,74	62,46	97,27
Тосненский муниципальный район	969	1,14	35,29	49,23	14,34	63,57	98,86
МБОУ «СОШ № 1 г. Тосно»	71	0	46,48	32,39	21,13	53,52	100
МБОУ «Гимназия № 2 г. Тосно»	88	4,55	48,86	38,64	7,95	46,59	95,45
МБОУ «СОШ № 3 г. Тосно»	87	0	16,09	70,11	13,79	83,9	99,99
МБОУ «СОШ № 4 г. Тосно»	96	0	38,54	53,13	8,33	61,46	100
МБОУ «Гимназия № 1 г. Никольское»	53	1,89	22,64	60,38	15,09	75,47	98,11
МБОУ «СОШ № 2 г. Никольское»	93	4,3	29,03	51,61	15,05	66,66	95,69
МБОУ «СОШ № 3 г. Никольское»	44	0	20,45	61,36	18,18	79,54	99,99
МБОУ «Сельцовская СОШ»	33	0	33,33	42,42	24,24	66,66	99,99
МКОУ «Красноборская СОШ»	19	5,26	63,16	15,79	15,79	31,58	94,74
МКОУ «Любанская СОШ»	25	0	32	48	20	68	100
МКОУ «Машинская СОШ»	7	0	28,57	71,43	0	71,43	100

МКОУ «Новолисинская СОШ-инт»	35	0	25,71	51,43	22,86	74,29	100
МКОУ «Нурменская ООШ»	18	0	50	22,22	27,78	50	100
МКОУ «Тельмановская СОШ»	72	0	50	44,44	5,56	50	100
МКОУ «Ульяновская СОШ № 1»	45	0	40	40	20	60	100
МКОУ «Ушакинская СОШ № 1»	22	0	40,91	45,45	13,64	59,09	100
МКОУ «Федоровская СОШ»	45	0	35,56	48,89	15,56	64,45	100
МКОУ «Андриановская ООШ»	7	0	28,57	42,86	28,57	71,43	100
МКОУ «Войсковорская ООШ»	14	7,14	35,71	42,86	14,29	57,15	92,86
МКОУ «Пельгорская ООШ»	6	0	50	50	0	50	100
МКОУ «Радофинниковская ООШ»	2	0	0	100	0	100	100
МКОУ «Рябовская ООШ»	19	0	21,05	52,63	26,32	78,95	100
МКОУ «Саблинская ООШ»	18	0	27,78	55,56	16,67	72,23	100
МКОУ «Трубникоборская ООШ»	10	0	40	40	20	60	100
МКОУ «Ульяновская ООШ № 2»	10	0	30	70	0	70	100
МКОУ «Ушакинская ООШ № 2»	9	0	11,11	77,78	11,11	88,89	100
МКОУ «Форносовская ООШ»	21	0	47,62	52,38	0	52,38	100

Сравнение отметок с отметками по журналу

Образовательная организация	Понизили результат		Подтвердили результат		Повысили результат	
	чел.	%	чел.	%	чел.	%
Ленинградская обл.	2506	16,18	11851	76,51	1132	7,31
Тосненский муниципальный район	174	17,96	731	75,44	64	6,6
МБОУ «СОШ № 1 г. Тосно»	12	16,9	56	78,87	3	4,23
МБОУ «Гимназия № 2 г. Тосно»	25	28,41	58	65,91	5	5,68
МБОУ «СОШ № 3 г. Тосно»	14	16,09	71	81,61	2	2,3
МБОУ «СОШ № 4 г. Тосно»	24	25	67	69,79	5	5,21
МБОУ «Гимназия № 1 г. Никольское»	0	0	48	90,57	5	9,43
МБОУ «СОШ № 2 г. Никольское»	24	25,81	60	64,52	9	9,68
МБОУ «СОШ № 3 г. Никольское»	16	36,36	26	59,09	2	4,55
МБОУ «Сельцовская СОШ»	3	90,9	29	87,88	1	3,03
МКОУ «Красноборская СОШ»	4	21,05	13	68,42	2	10,53
МКОУ «Любанская СОШ»	0	0	25	100	0	0
МКОУ «Машинская СОШ»	2	28,57	5	71,43	0	0
МКОУ «Новолисинская СОШ-инт»	0	0	35	100	0	0

МКОУ «Нурменская ООШ»	1	5,56	14	77,78	3	16,67
МКОУ «Тельмановская СОШ»	32	44,44	36	50	4	5,56
МКОУ «Ульяновская СОШ № 1»	1	2,22	39	86,67	5	11,11
МКОУ «Ушакинская СОШ № 1»	0	0	22	100	0	0
МКОУ «Федоровская СОШ»	7	16	37	82	1	2
МКОУ «Андриановская ООШ»	0	0	5	71,43	2	28,57
МКОУ «Войсковорская ООШ»	2	14	12	86	0	0
МКОУ «Пельгорская ООШ»	0	0	6	100	0	0
МКОУ «Радофинниковская ООШ»	0	0	2	100	0	0
МКОУ «Рябовская ООШ»	0	0	18	94,74	1	5,26
МКОУ «Саблинская ООШ»	2	11,11	8	44,44	8	44,44
МКОУ «Трубноборская ООШ»	2	20	7	70	1	10
МКОУ «Ульяновская ООШ № 2»	0	0	9	90	1	10
МКОУ «Ушакинская ООШ № 2»	0	0	5	55,56	4	44,44
МКОУ «Форносковская ООШ»	3	14,29	18	85,71	0	0

Качество знаний в Тосненском районе составляет 64%, успеваемость 99%, что выше уровня региона.

Качество знаний в МКОУ «Красноборская СОШ» ниже 40%.

Качество знаний в МБОУ «СОШ № 3 г.Тосно», МБОУ «Гимназия № 1 г. Никольское», МБОУ «СОШ № 3 г. Никольское», МКОУ «Машинская СОШ», МКОУ «Новолисинская СОШ-инт», МКОУ «Андриановская ООШ», МКОУ «Рябовская ООШ», МКОУ «Саблинская ООШ» выше 70%.

Качество знаний в МКОУ «Радофинниковская ООШ» - 100%.

Отклонение оценки за ВПР от оценки в журнале в МБОУ «Гимназия № 2 г. Тосно», МБОУ «СОШ № 4 г.Тосно», МБОУ «СОШ № 2 г. Никольское», МБОУ «СОШ № 3 г. Никольское», МКОУ «Тельмановская СОШ», МКОУ «Саблинская ООШ», МКОУ «Ушакинская ООШ № 2».

Подтвердили свои результаты 75% обучающихся.

■ Биология

Статистика по отметкам

Группы участников	Кол-во участников	2	3	4	5	Качество	Успеваемость
Ленинградская обл.	15344	3,07	37,04	46,96	12,93	59,89	96,93
Тосненский муниципальный район	958	0,42	32,46	51,36	15,76	67,12	99,58
МБОУ «СОШ № 1 г.Тосно»	71	0	54,93	40,85	4,23	45,08	100
МБОУ «Гимназия № 2 г. Тосно»	94	0	18,09	70,21	11,7	81,91	100

МБОУ «СОШ № 3 г.Тосно»	86	0	15,12	65,12	19,77	84,89	100
МБОУ «СОШ № 4 г.Тосно»	94	0	46,81	50	3,19	53,19	100
МБОУ «Гимназия № 1 г. Никольское»	54	0	18,52	66,67	14,81	81,48	100
МБОУ «СОШ № 2 г. Никольское»	83	0	21,69	53,01	25,3	78,31	100
МБОУ «СОШ № 3 г. Никольское»	42	2,38	50	45,24	2,38	47,62	97,62
МБОУ «Сельцовская СОШ»	36	0	19,44	55,56	25	80,56	100
МКОУ «Красноборская СОШ»	18	5,56	83,33	5,56	5,56	11,12	94,45
МКОУ «Любанская СОШ»	24	0	33,33	29,17	37,5	66,67	100
МКОУ «Машинская СОШ»	10	10	10	60	20	80	90
МКОУ «Новолисинская СОШ-инт»	35	0	11,43	40	48,57	88,57	100
МКОУ «Нурменская ООШ»	17	0	29,41	52,94	17,65	70,59	100
МКОУ «Тельмановская СОШ»	64	0	56,25	40,63	3,13	43,76	100
МКОУ «Ульяновская СОШ № 1»	48	0	6,25	33,33	60,42	93,75	100
МКОУ «Ушакинская СОШ № 1»	24	0	33,33	54,17	12,5	66,67	100
МКОУ «Федоровская СОШ»	44	0	25	68,18	6,82	75	100
МКОУ «Андриановская ООШ»	6	0	50	50	0	50	100
МКОУ «Войсковорская ООШ»	14	0	64,29	28,57	7,14	35,71	100
МКОУ «Пельгорская ООШ»	6	0	33,33	16,67	50	66,67	100
МКОУ «Радофинниковская ООШ»	3	0	66,67	33,33	0	33,33	100
МКОУ «Рябовская ООШ»	17	0	23,53	64,71	11,76	76,47	100
МКОУ «Саблинская ООШ»	19	5,26	63,16	31,58	0	31,58	94,74
МКОУ «Трубникоборская ООШ»	9	0	55,56	33,33	11,11	44,44	100
МКОУ «Ульяновская ООШ № 2»	11	0	27,27	63,64	9,09	72,73	100
МКОУ «Ушакинская ООШ № 2»	8	0	12,5	75	12,5	87,5	100
МКОУ «Форносовская ООШ»	21	0	47,62	52,38	0	52,38	100

Сравнение отметок с отметками по журналу

Образовательная организация	Понизили результат		Подтвердили результат		Повысили результат	
	чел.	%	чел.	%	чел.	%
Ленинградская обл.	2862	18,9	11621	76,75	658	4,35
Тосненский муниципальный район	163	17,01	767	80,06	28	2,92
МБОУ «СОШ № 1 г.Тосно»	35	49,3	35	49,3	1	1,41
МБОУ «Гимназия № 2 г. Тосно»	11	11,7	82	87,23	1	1,06
МБОУ «СОШ № 3 г.Тосно»	12	13,95	72	83,72	2	2,33

МБОУ «СОШ № 4 г.Тосно»	12	12,77	82	87,23	0	0
МБОУ «Гимназия № 1 г. Никольское»	4	7,41	48	88,89	2	3,7
МБОУ «СОШ № 2 г. Никольское»	2	2,41	77	92,77	4	4,82
МБОУ «СОШ № 3 г. Никольское»	12	28,57	26	61,9	4	9,52
МБОУ «Сельцовская СОШ»	2	5,56	33	91,67	1	2,78
МКОУ «Красноборская СОШ»	6	33,33	12	66,67	0	0
МКОУ «Любанская СОШ»	2	8	20	83	2	9
МКОУ «Машинская СОШ»	4	40	5	50	1	10
МКОУ «Новолисинская СОШ-инт»	0	0	35	100	0	0
МКОУ «Нурменская ООШ»	1	5,88	16	94,12	0	0
МКОУ «Тельмановская СОШ»	30	46,88	29	45,31	5	7,81
МКОУ «Ульяновская СОШ № 1»	9	18,75	39	81,25	0	0
МКОУ «Ушакинская СОШ № 1»	0	0	23	95,83	1	4,17
МКОУ «Федоровская СОШ»	8	18	36	82	0	0
МКОУ «Андриановская ООШ»	1	16,6	5	83,4	0	0
МКОУ «Войсковорская ООШ»	2	14	12	86	0	0
МКОУ «Пельгорская ООШ»	0	0	6	100	0	0
МКОУ «Радофинниковская ООШ»	0	0	3	100	0	0
МКОУ «Рябовская ООШ»	0	0	17	100	0	0
МКОУ «Саблинская ООШ»	6	31,58	10	52,63	3	15,79
МКОУ «Трубноборская ООШ»	1	11,11	8	88,89	0	0
МКОУ «Ульяновская ООШ № 2»	0	0	11	100	0	0
МКОУ «Ушакинская ООШ № 2»	0	0	7	87,5	1	12,5
МКОУ «Форносовская ООШ»	3	14,29	18	85,71	0	0

Качество знаний в Тосненском районе составляет 67%, успеваемость 100%, что выше уровня региона.

Качество знаний в МКОУ «Красноборская СОШ, МКОУ «Войсковорская ООШ», МКОУ «Радофинниковская ООШ», МКОУ «Саблинская ООШ» ниже 40% .

Качество знаний в МБОУ «Гимназия № 2 г. Тосно», МБОУ «СОШ № 3 г.Тосно», МБОУ «Гимназия № 1 г. Никольское», МБОУ «СОШ № 2 г. Никольское», МБОУ «Сельцовская СОШ», МКОУ «Новолисинская СОШ-инт», МКОУ «Ульяновская СОШ № 1», МКОУ «Рябовская ООШ», МКОУ «Ульяновская ООШ № 2», МКОУ «Ушакинская ООШ № 2» выше 70%.

Отклонение оценки за ВПР от оценки в журнале в МБОУ «СОШ № 1 г.Тосно», МБОУ «СОШ № 3 г. Никольское», МКОУ «Красноборская

СОШ», МКОУ «Машинская СОШ», МКОУ «Тельмановская СОШ», МКОУ «Саблинская ООШ».

Подтвердили свои результаты 80% обучающихся.

ВЫВОДЫ

Анализ результатов ВПР в 5-х классах показал в целом удовлетворительные результаты по предметам, что является показателем освоения основной образовательной программы и говорит об эффективной работе педагогов. Стоит отметить, что показатели обучающихся 5 классов Тосненского района по предметам математика, биология и история выше уровня региона, а по русскому языку - на уровне региона.

По результатам проведения ВПР качество знаний ниже уровня региона:

- по русскому языку: МКОУ «Новолисинская СОШ-инт» 26%, МКОУ «Войсковорская ООШ» 21%, МКОУ «Саблинская ООШ» 14%, МКОУ «Форносовская ООШ» 24%;

- по математике: МКОУ «Ушакинская ООШ № 2» 22%;

- по истории: МКОУ «Красноборская СОШ» 32%;

- по биологии: МКОУ «Красноборская СОШ» 11%, МКОУ «Войсковорская ООШ» 36%, МКОУ «Радофинниковская ООШ» 33%, МКОУ «Саблинская ООШ» 32%.

РЕКОМЕНДАЦИИ

Специалистам комитета образования:

1. Разработать комплекс мер по повышению качества образования.
2. Актуализировать информацию на сайте комитета образования в разделе «Механизмы управления качеством образовательных результатов».

Специалистам МБОУ ДО «Тосненский районный ДЮЦ»:

1. Провести на заседании РМО анализ результатов ВПР и анализ уровня достижения планируемых результатов обучения, установить дефициты в овладении базовыми знаниями и умениями.

2. Организовать методический семинар для педагогов на базе школы с высокими образовательными результатами по предметам с целью трансляции эффективного педагогического опыта.

3. Провести детальный анализ результатов ВПР в МКОУ «Новолисинская СОШ-интернат», МКОУ «Войсковорская ООШ», МКОУ «Саблинская ООШ», МКОУ «Форносовская ООШ», МКОУ «Красноборская СОШ» и МКОУ «Радофинниковская ООШ» для выявления причин низкой результативности выполнения заданий.

Руководителям общеобразовательных организаций:

1. Включить в план внутришкольного контроля предметы, по которым выявлены низкие результаты ВПР.
2. Организовать индивидуальные, групповые занятия с обучающимися, показавшими низкий уровень выполнения диагностической работы, по отработке тем, условно определённые, как «дефицитные».
3. Использовать результаты анализа ВПР для совершенствования методики преподавания учебных предметов.
4. Ознакомить родителей обучающихся с результатами выполнения ВПР на классных родительских собраниях.

Руководителям МКОУ «Новолисинская СОШ-интернат, МКОУ «Войсковорская ООШ», МКОУ «Саблинская ООШ», МКОУ «Форносовская ООШ»:

1. Проанализировать результаты выполнения ВПР по русскому языку, выявить проблемные зоны и сильные позиции.
2. Изучить индивидуальные результаты участников, выявить обучающихся, которым необходима индивидуальная помощь для отработки материала.
3. Организовать индивидуальную работу с обучающимися, которые показали низкие результаты.

Руководителю МКОУ «Ушакинская ООШ № 2»:

1. Проанализировать результаты выполнения ВПР по математике, выявить проблемные зоны и сильные позиции.
 2. Изучить индивидуальные результаты участников, выявить обучающихся, которым необходима индивидуальная помощь для отработки материала.
- Организовать индивидуальную работу с обучающимися, которые показали низкие результаты.

Руководителю МКОУ «Красноборская СОШ»:

3. Проанализировать результаты выполнения ВПР по истории, выявить проблемные зоны и сильные позиции.
4. Изучить индивидуальные результаты участников, выявить обучающихся, которым необходима индивидуальная помощь для отработки материала.
5. Организовать индивидуальную работу с обучающимися, которые показали низкие результаты.

Руководителям МКОУ «Красноборская СОШ», МКОУ «Войсковорская ООШ», МКОУ «Радофинниковская ООШ», МКОУ «Саблинская ООШ»:

1. Проанализировать результаты выполнения ВПР по биологии, выявить проблемные зоны и сильные позиции.

2. Изучить индивидуальные результаты участников, выявить обучающихся, которым необходима индивидуальная помощь для отработки материала.

3. Организовать индивидуальную работу с обучающимися, которые показали низкие результаты.

Главный специалист
отдела общего образования



Е.В. Осадчая



КОМИТЕТ ОБРАЗОВАНИЯ
АДМИНИСТРАЦИИ МУНИЦИПАЛЬНОГО ОБРАЗОВАНИЯ
ТОСНЕНСКИЙ РАЙОН ЛЕНИНГРАДСКОЙ ОБЛАСТИ

**Аналитическая справка
по результатам ВПР 2021 в 6-х классах общеобразовательных
организаций Тосненского района Ленинградской области**

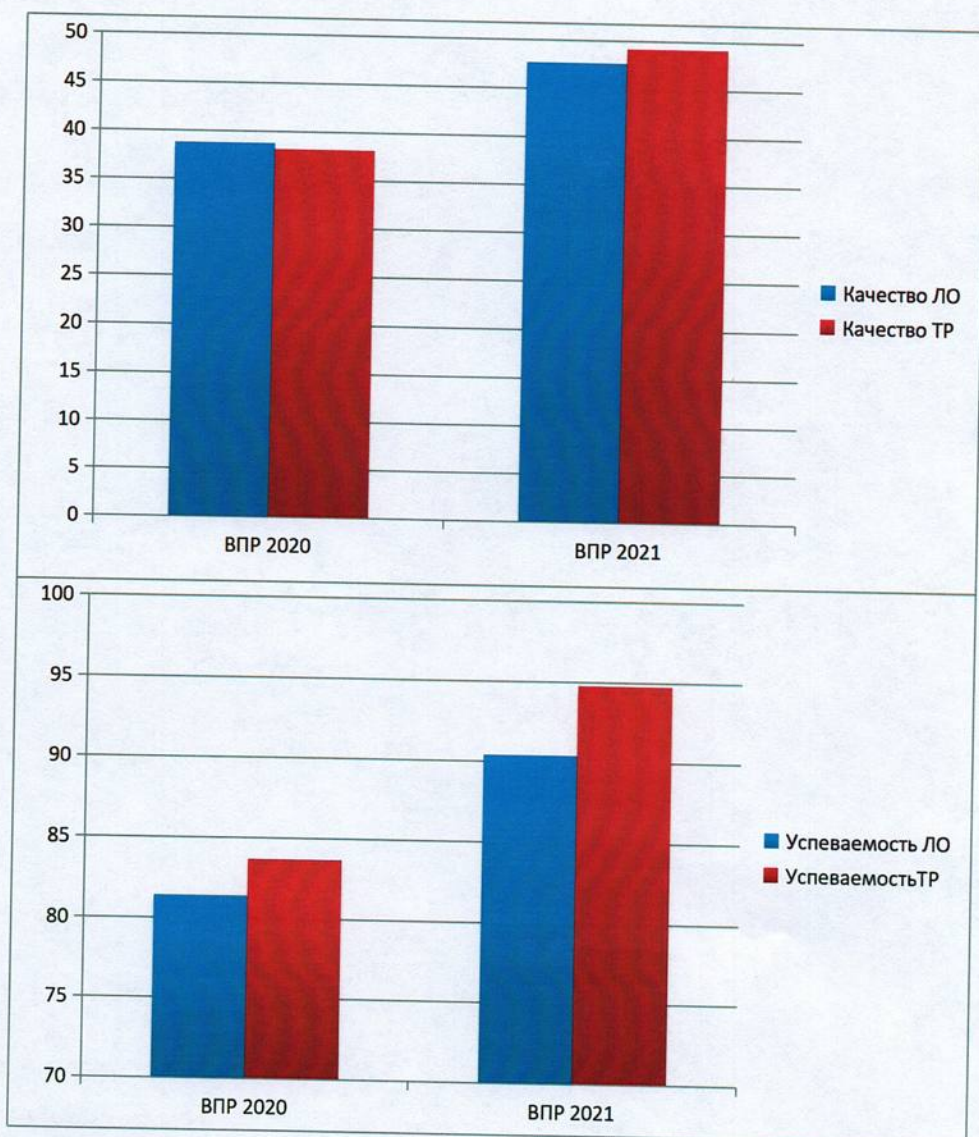
В период с 15.03.2021 по 21.05.2021 на основании приказа комитета образования администрации муниципального образования Тосненский район Ленинградской области от 01.03.2021 № 120/21 «О проведении всероссийских проверочных работ в общеобразовательных организациях Тосненского района Ленинградской области в 2021 году» осуществлялось проведение всероссийских проверочных работ (далее – ВПР) в 6-х классах.

ВПР проводились в качестве диагностики для определения уровня овладения обучающимися знаниями по предметам.

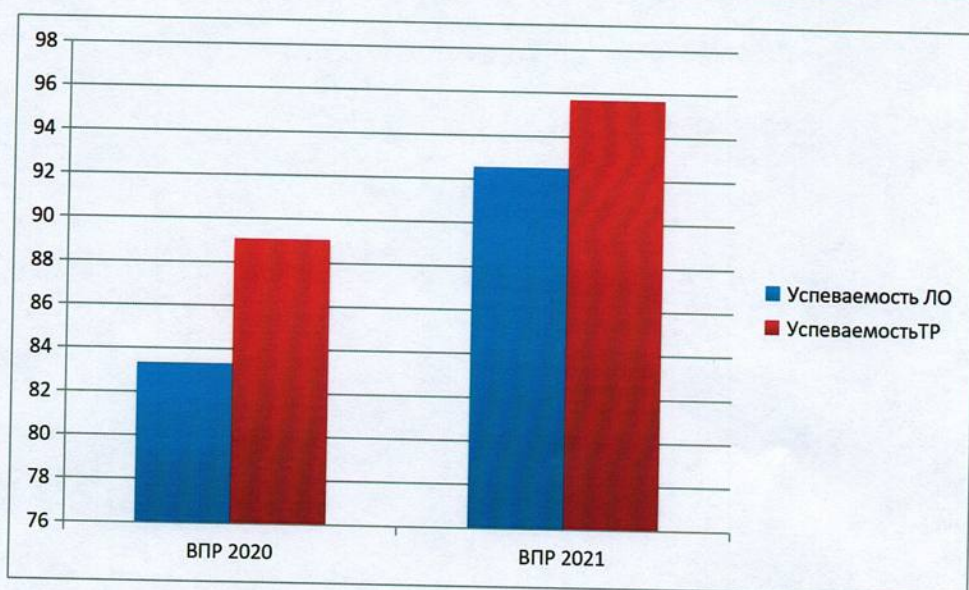
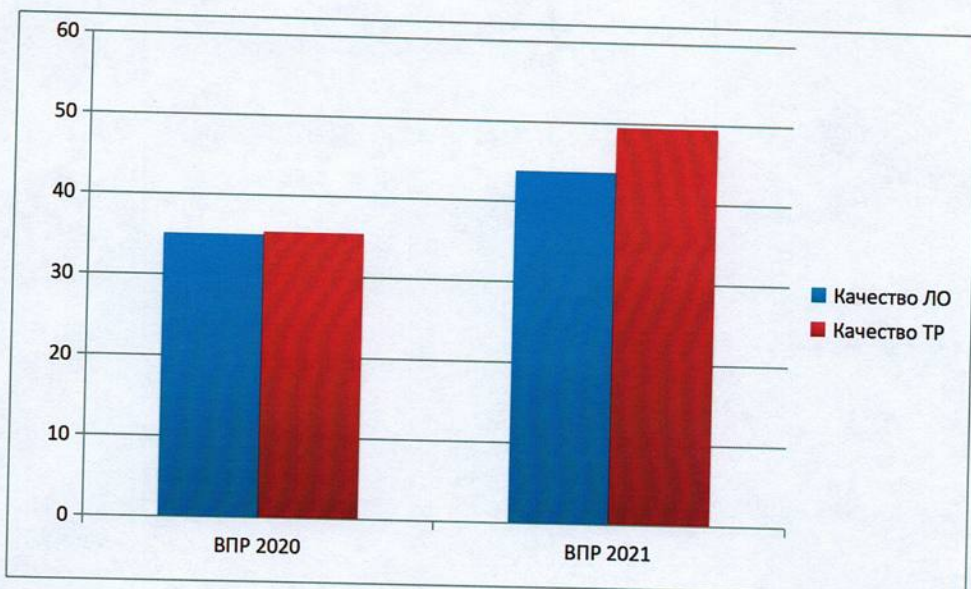
С целью соблюдения регламента ВПР и обеспечения объективности процедур оценки качества утвержден список общественных наблюдателей – приказ комитета образования от 01.03.2021 №120/21 «О проведении всероссийских проверочных работ в общеобразовательных организациях Тосненского района Ленинградской области в 2021 году» (16 человек – муниципальный уровень, 35 человек – школьный уровень). В дни проведения ВПР присутствовали в общеобразовательных учреждениях 150 общественных наблюдателей.

По результатам ВПР проведён анализ, выявлены общеобразовательные организации, показавшие низкое качество знаний при выполнении оценочных работ.

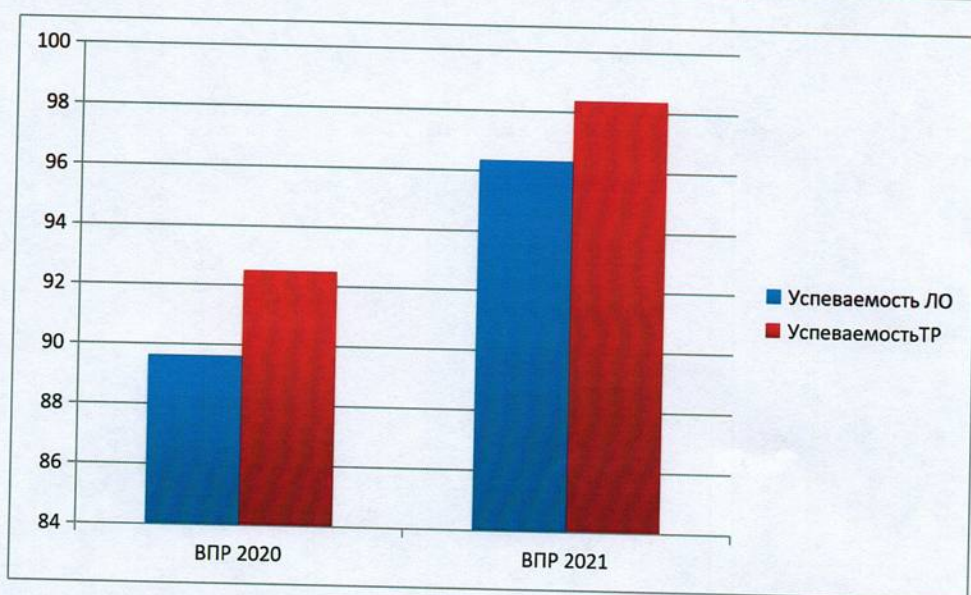
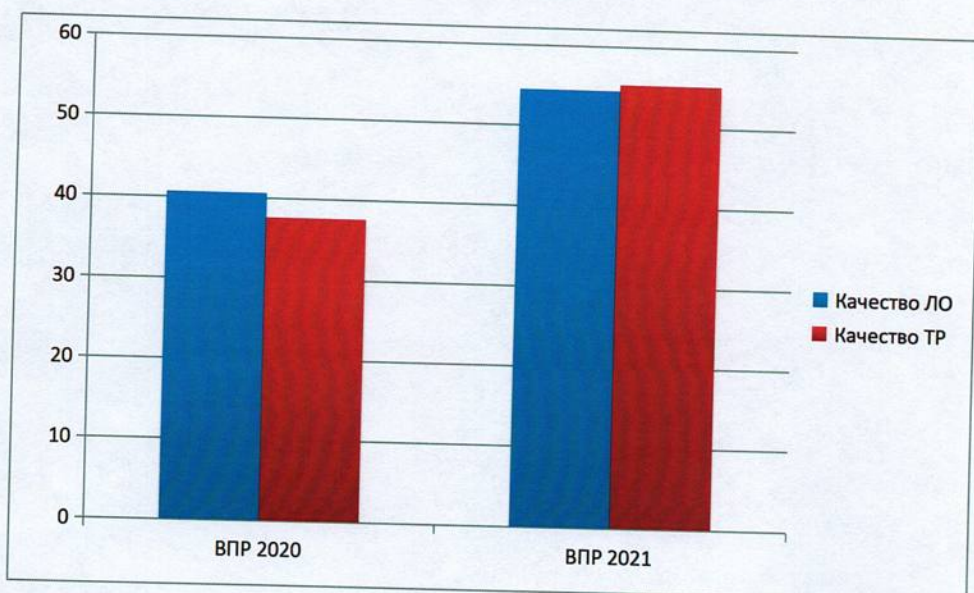
Сравнительный анализ результатов ВПР 2020 – 2021



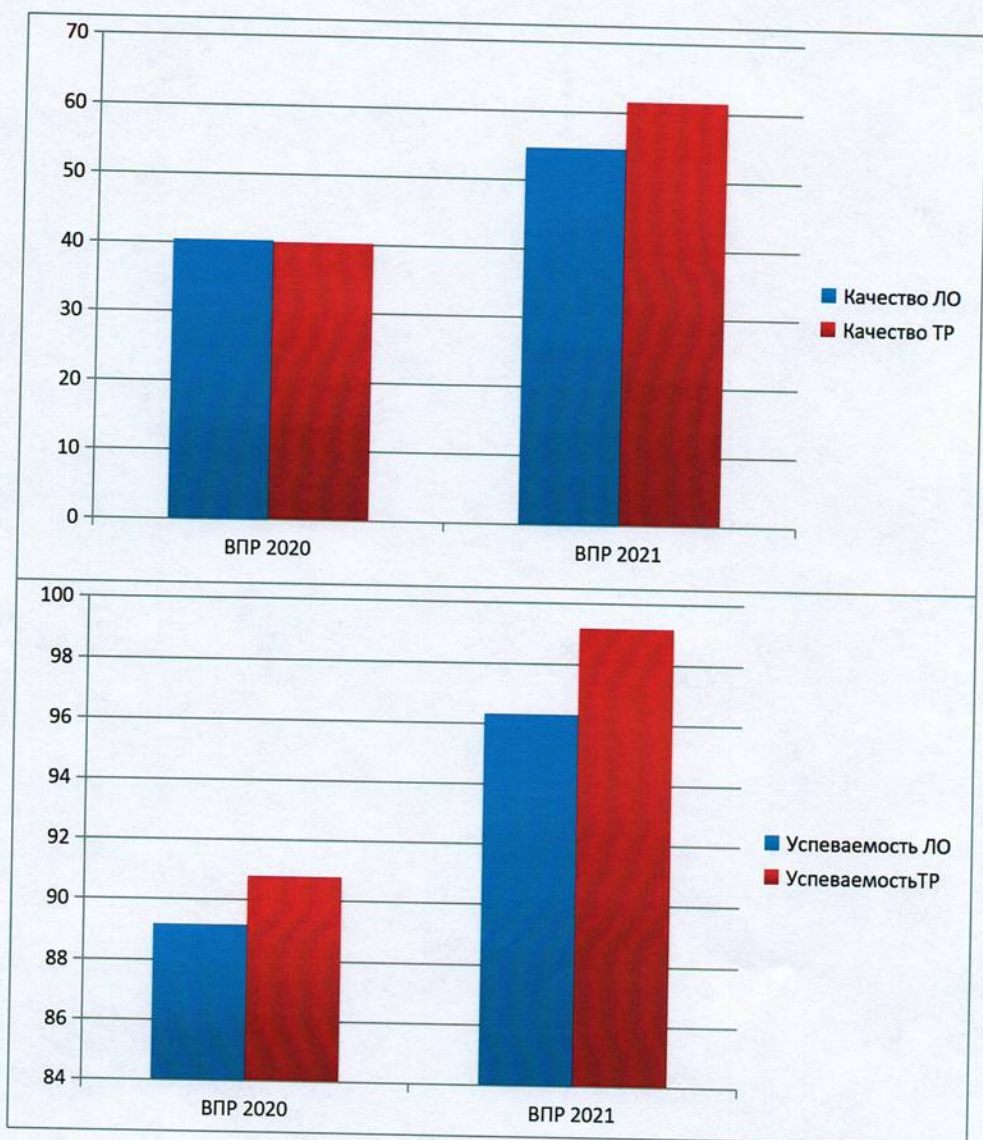
Из данных таблиц количественных показателей видно, что в 2021 году успеваемость по предмету русский язык повысилась и составляет 94,77%; качество повысилось и составляет 49,16%.



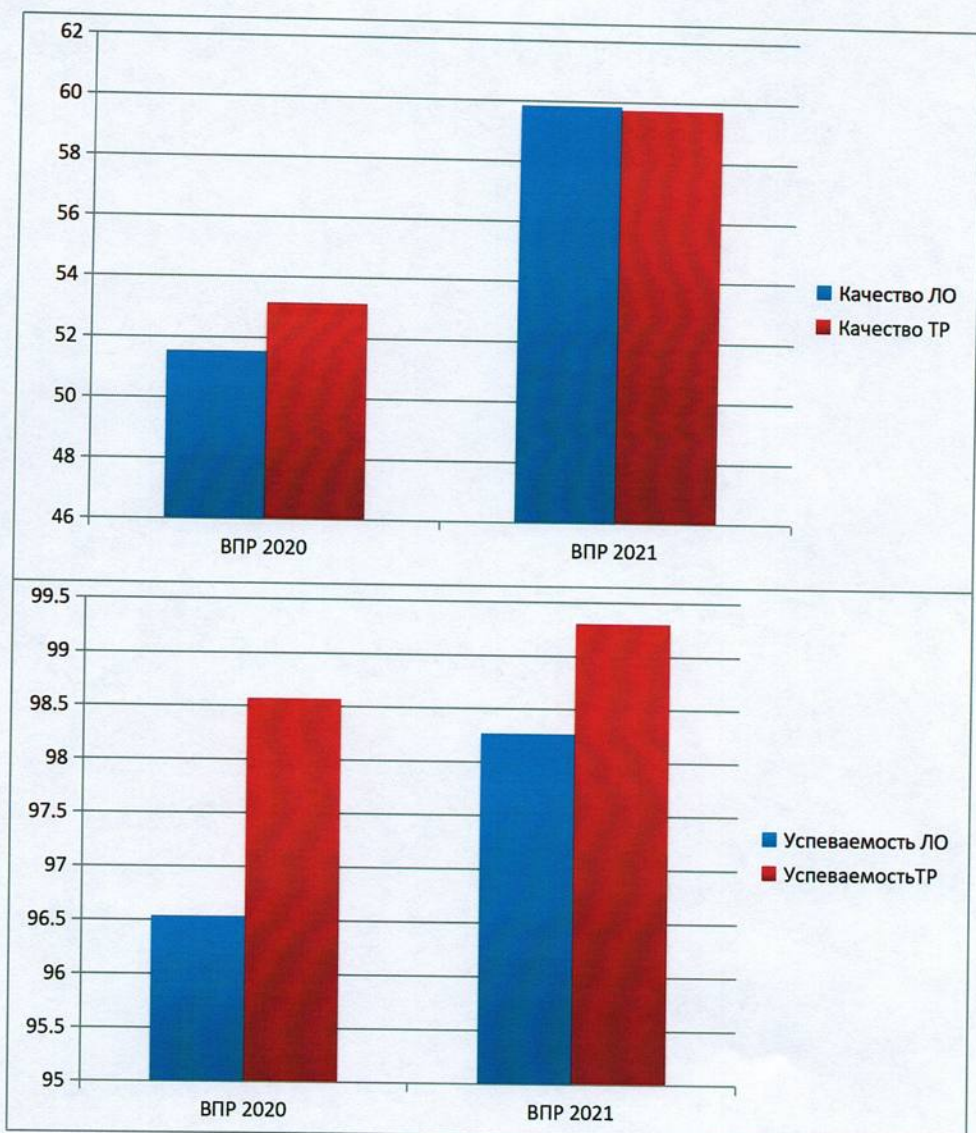
Из данных таблиц количественных показателей видно, что в 2021 году успеваемость по предмету математика повысилась и составляет 95,69%; качество повысилось и составляет 95,69%.



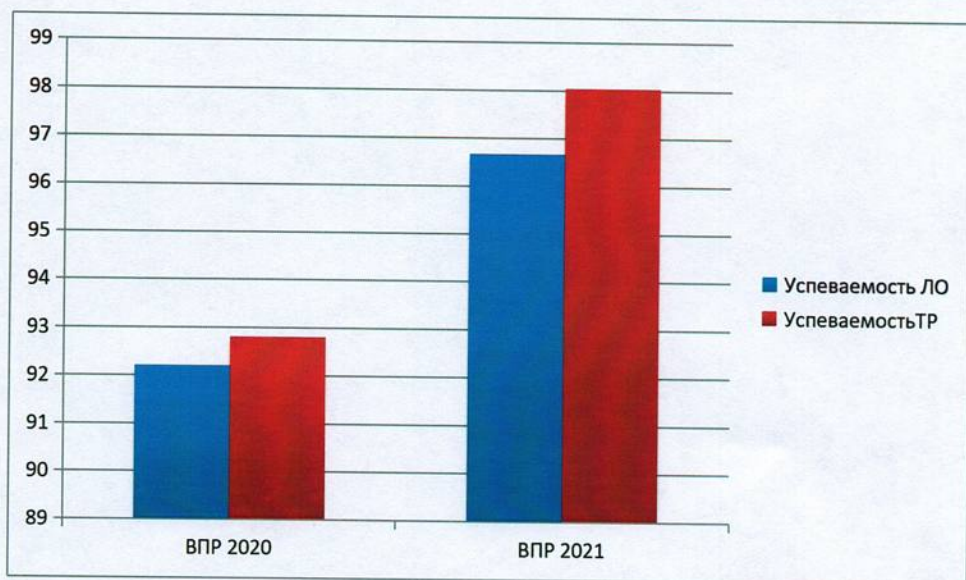
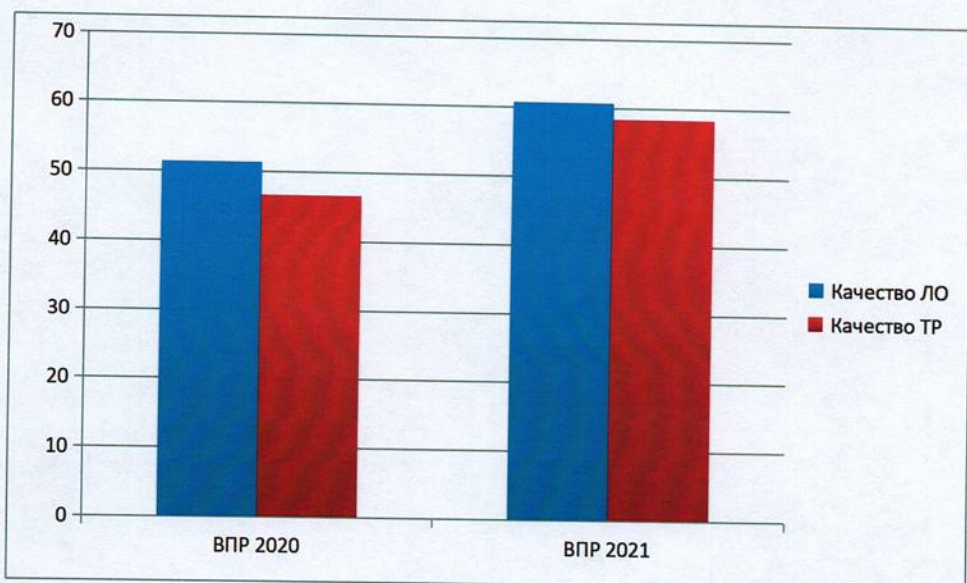
Из данных таблиц количественных показателей видно, что в 2021 году успеваемость по предмету история повысилась и составляет 98,37%; качество повысилось и составляет 55,19%.



Из данных таблиц количественных показателей видно, что в 2021 году успеваемость по предмету биология повысилась и составляет 99,17%; качество повысилось и составляет 61,49%.



Из данных таблиц количественных показателей видно, что в 2021 году успеваемость по предмету география повысилась и составляет 99,3%; качество повысилось и составляет 59,72%.



Из данных таблиц количественных показателей видно, что в 2021 году успеваемость по предмету обществознание повысилась и составляет 98,04%; качество повысилось и составляет 58,33%.

▪ Русский язык

Статистика по отметкам

Группы участников	Кол-во участников	2	3	4	5	Качество	Успеваемость
Ленинградская обл.	14009	9,59	42,71	38,63	9,08	47,71	90,42
Тосненский муниципальный район	899	5,23	45,61	40,71	8,45	49,16	94,77
МБОУ «СОШ № 1 г.Тосно»	75	8	42,67	40	9,33	49,33	92
МБОУ «Гимназия № 2 г. Тосно»	89	1,12	35,96	47,19	15,73	62,92	98,88
МБОУ «СОШ № 3 г.Тосно»	71	7,04	32,39	42,25	18,31	60,56	92,95
МБОУ «СОШ № 4 г.Тосно»	87	1,15	49,43	32,18	17,24	49,42	98,85
МБОУ «Гимназия № 1 г. Никольское»	48	0	41,67	52,08	6,25	58,33	100
МБОУ «СОШ № 2 г. Никольское»	73	2,74	47,95	45,21	4,11	49,32	97,27
МБОУ «СОШ № 3 г. Никольское»	46	8,7	41,3	47,83	2,17	50	91,3
МБОУ «Сельцовская СОШ»	37	0	48,65	43,24	8,11	51,35	100
МКОУ «Красноборская СОШ»	17	47,06	35,29	17,65	0	17,65	52,94
МКОУ «Любанская СОШ»	21	0	61,9	38,1	0	38,1	100
МКОУ «Машинская СОШ»	6	0	50	33,33	16,67	50	100
МКОУ «Новолисинская СОШ-инт»	38	13,16	47,37	26,32	13,16	39,48	86,85
МКОУ «Нурменская ООШ»	22	0	36,36	59,09	4,55	63,64	100
МКОУ «Тельмановская СОШ»	55	3,64	58,18	36,36	1,82	38,18	96,36
МКОУ «Ульяновская СОШ № 1»	52	15,38	57,69	26,92	0	26,92	84,61
МКОУ «Ушакинская СОШ № 1»	19	0	36,84	63,16	0	63,16	100
МКОУ «Федоровская СОШ»	42	4,76	50	40,48	4,76	45,24	95,24
МКОУ «Андреиновская ООШ»	9	0	44,44	33,33	22,22	55,55	99,99
МКОУ «Войсковорская ООШ»	17	5,88	47,06	29,41	17,65	47,06	94,12
МКОУ «Пельгорская ООШ»	5	0	60	40	0	40	100
МКОУ «Радофинниковская ООШ»	2	0	100	0	0	0	100
МКОУ «Рябовская ООШ»	16	0	37,5	62,5	0	62,5	100
МКОУ «Саблинская ООШ»	17	0	70,59	29,41	0	29,41	100
МКОУ «Трубникоборская ООШ»	11	0	36,36	63,64	0	63,64	100
МКОУ «Ульяновская ООШ № 2»	3	0	33,33	66,67	0	66,67	100
МКОУ «Ушакинская ООШ № 2»	6	0	66,67	33,33	0	33,33	100
МКОУ «Форносовская ООШ»	15	13,33	40	33,33	13,33	46,66	86,66

Сравнение отметок с отметками по журналу

Образовательная организация	Понизили результат		Подтвердили результат		Повысили результат	
	чел.	%	чел.	%	чел.	%
<i>Ленинградская обл.</i>	2463	17,59	10770	76,92	768	5,49
<i>Тосненский муниципальный район</i>	107	11,9	752	83,65	40	4,45
МБОУ «СОШ № 1 г.Тосно»	8	10,67	62	82,67	5	6,67
МБОУ «Гимназия № 2 г. Тосно»	12	13,48	69	77,53	8	8,99
МБОУ «СОШ № 3 г.Тосно»	13	18,31	57	80,28	1	1,41
МБОУ «СОШ № 4 г.Тосно»	8	9,2	71	81,61	8	9,2
МБОУ «Гимназия № 1 г. Никольское»	0	0	46	95,83	2	4,17
МБОУ «СОШ № 2 г. Никольское»	16	21,92	52	71,23	5	6,85
МБОУ «СОШ № 3 г. Никольское»	8	17,39	38	82,61	0	0
МБОУ «Сельцовская СОШ»	2	5,41	32	86,49	3	8,11
МКОУ «Красноборская СОШ»	4	23,53	11	64,71	2	11,76
МКОУ «Любанская СОШ»	3	14	18	86%	0	0
МКОУ «Машинская СОШ»	0	0	5	83,33	1	16,67
МКОУ «Новолисинская СОШ-инт»	5	13,16	31	81,58	2	5,26
МКОУ «Нурменская ООШ»	1	4,55	21	95,45	0	0
МКОУ «Тельмановская СОШ»	2	3,64	53	96,36	0	0
МКОУ «Ульяновская СОШ № 1»	7	13,46	44	84,62	1	7
МКОУ «Ушакинская СОШ № 1»	1	5,26	18	94,74	0	0
МКОУ «Федоровская СОШ»	9	21	33	79	0	0
МКОУ «Андриановская ООШ»	0	0	9	100	0	0
МКОУ «Войсковорская ООШ»	2	12	15	88	0	0
МКОУ «Пельгорская ООШ»	0	0	5	100	0	0
МКОУ «Радофинниковская ООШ»	0	0	2	100	0	0
МКОУ «Рябовская ООШ»	0	0	16	100	0	0
МКОУ «Саблинская ООШ»	2	11,76	15	88,24	0	0
МКОУ «Трубникоборская ООШ»	0	0	10	90,91	1	9,09
МКОУ «Ульяновская ООШ № 2»	1	33	2	67	0	0
МКОУ «Ушакинская ООШ № 2»	1	16,67	4	66,67	1	16,67
МКОУ «Форнососовская ООШ»	2	13,33	13	86,67	0	0

Качество знаний в Тосненском районе составляет 49%, успеваемость 95%, что выше уровня региона.

Качество знаний в МКОУ «Красноборская СОШ», МКОУ «Ульяновская СОШ № 1», МКОУ «Радофинниковская ООШ» и МКОУ «Саблинская ООШ» ниже 30%

Качество знаний в МБОУ «Гимназия № 2 г. Тосно», МБОУ «СОШ № 3 г. Тосно», МКОУ «Нурменская СОШ», МКОУ «Ушакинская СОШ № 1», МКОУ «Рябовская ООШ», МКОУ «Трубникоборская ООШ» и МКОУ «Ульяновская ООШ № 2» выше 60%.

Отклонение оценки за ВПР от оценки в журнале в МКОУ «Красноборская СОШ» и МКОУ «Ульяновская ООШ № 2».

Подтвердили свои результаты 84% обучающихся.

■ Математика

Статистика по отметкам

Группы участников	Кол-во участников	2	3	4	5	Качество	Успеваемость
<i>Ленинградская обл.</i>	<i>14042</i>	<i>7,45</i>	<i>48,72</i>	<i>37,38</i>	<i>6,45</i>	<i>43,83</i>	<i>92,55</i>
<i>Тосненский муниципальный район</i>	<i>905</i>	<i>4,31</i>	<i>46,3</i>	<i>41,66</i>	<i>7,73</i>	<i>49,39</i>	<i>95,69</i>
МБОУ «СОШ № 1 г. Тосно»	69	7,25	52,17	39,13	1,45	40,58	92,75
МБОУ «Гимназия № 2 г. Тосно»	94	2,13	34,04	51,06	12,77	63,83	97,87
МБОУ «СОШ № 3 г. Тосно»	74	4,05	25,68	58,11	12,16	70,27	95,95
МБОУ «СОШ № 4 г. Тосно»	85	0	60	34,12	5,88	40	100
МБОУ «Гимназия № 1 г. Никольское»	46	4,35	50	34,78	10,87	45,65	95,65
МБОУ «СОШ № 2 г. Никольское»	77	3,9	38,96	50,65	6,49	57,14	96,1
МБОУ «СОШ № 3 г. Никольское»	52	3,85	36,54	48,08	11,54	59,62	96,16
МБОУ «Сельцовская СОШ»	35	0	57,14	34,29	8,57	42,86	100
МКОУ «Красноборская СОШ»	18	77,78	16,67	5,56	0	5,56	22,23
МКОУ «Любанская СОШ»	23	0	52,17	43,48	4,35	47,83	100
МКОУ «Машинская СОШ»	6	0	66,67	33,33	0	33,33	100
МКОУ «Новолисинская СОШ-инт»	37	0	59,46	32,43	8,11	40,54	100
МКОУ «Нурменская ООШ»	20	0	35	50	15	65	100
МКОУ «Тельмановская СОШ»	57	0	45,61	54,39	0	54,39	100
МКОУ «Ульяновская СОШ № 1»	50	0	50	38	12	50	100
МКОУ «Ушакинская СОШ № 1»	16	0	68,75	31,25	0	31,25	100
МКОУ «Федоровская СОШ»	41	4,88	53,66	29,27	12,2	41,47	95,13

МКОУ «Андреановская ООШ»	9	0	55,56	22,22	22,22	44,44	100
МКОУ «Войсковская ООШ»	19	10,53	42,11	42,11	5,26	47,37	89,48
МКОУ «Пельгорская ООШ»	5	0	100	0	0	0	100
МКОУ «Радофинниковская ООШ»	2	0	100	0	0	0	100
МКОУ «Рябовская ООШ»	15	0	66,67	33,33	0	33,33	100
МКОУ «Саблинская ООШ»	20	5	55	35	5	40	95
МКОУ «Трубноборская ООШ»	12	8,33	50	41,67	0	41,67	91,67
МКОУ «Ульяновская ООШ № 2»	3	0	33,33	66,67	0	66,67	100
МКОУ «Ушакинская ООШ № 2»	4	25	50	25	0	25	75
МКОУ «Форносковская ООШ»	16	6,25	43,75	37,5	12,5	50	93,75

Сравнение отметок с отметками по журналу

Образовательная организация	Понизили результат		Подтвердили результат		Повысили результат	
	чел.	%	чел.	%	чел.	%
<i>Ленинградская обл.</i>	2742	19,53	10701	76,23	595	4,24
<i>Тосненский муниципальный район</i>	127	14,03	737	81,44	41	4,53
МБОУ «СОШ № 1 г.Тосно»	17	24,64	46	66,67	6	8,7
МБОУ «Гимназия № 2 г. Тосно»	17	18,09	73	77,66	4	4,26
МБОУ «СОШ № 3 г.Тосно»	9	12,16	63	85,14	2	2,7
МБОУ «СОШ № 4 г.Тосно»	12	14,12	70	82,35	3	3,53
МБОУ «Гимназия № 1 г. Никольское»	8	17,36	37	80,43	1	2,17
МБОУ «СОШ № 2 г. Никольское»	2	2,6	74	96,1	1	1,3
МБОУ «СОШ № 3 г. Никольское»	8	15,38	44	84,62	0	0
МБОУ «Сельцовская СОШ»	3	8,57	32	91,43	0	0
МКОУ «Красноборская СОШ»	11	61,11	7	38,89	0	0
МКОУ «Любанская СОШ»	1	4	22	96	0	0
МКОУ «Машинская СОШ»	2	33,33	4	66,67	0	0
МКОУ «Новолисинская СОШ-инт»	0	0	36	97,3	1	2,7
МКОУ «Нурменская ООШ»	3	15	14	70	3	15
МКОУ «Тельмановская СОШ»	14	24,56	41	71,93	2	3,51
МКОУ «Ульяновская СОШ № 1»	1	2	41	82	8	16
МКОУ «Ушакинская СОШ № 1»	0	0	16	100	0	0
МКОУ «Федоровская СОШ»	2	5	34	83	5	12
МКОУ «Андреановская ООШ»	1	11,11	6	66,7	2	22,22

МКОУ «Войсковорская ООШ»	5	26,32	12	63,16	2	10,53
МКОУ «Пельгорская ООШ»	0	0	5	100	0	0
МКОУ «Радофинниковская ООШ»	0	0	2	100	0	0
МКОУ «Рябовская ООШ»	0	0	15	100	0	0
МКОУ «Саблинская ООШ»	1	5	18	90	1	5
МКОУ «Трубникоборская ООШ»	5	41,67	7	58,33	0	0
МКОУ «Ульяновская ООШ № 2»	0	0	3	100	0	0
МКОУ «Ушакинская ООШ № 2»	4	100	0	0	0	0
МКОУ «Форносовская ООШ»	1	6,25	15	93,75	0	0

Качество знаний в Тосненском районе составляет 49%, успеваемость 96%, что значительно выше уровня региона.

Качество знаний в МКОУ «Красноборская СОШ», МКОУ «Пельгорская ООШ», МКОУ «Радофинниковская ООШ» и МКОУ «Ушакинская ООШ № 2» ниже 30%.

Качество знаний в МБОУ «Гимназия № 2 г. Тосно», МБОУ «СОШ № 3 г. Тосно» и МКОУ «Ульяновская ООШ № 2» выше 60%.

Отклонение оценки за ВПР от оценки в журнале в МБОУ «СОШ № 1 г. Тосно», МКОУ «Красноборская СОШ», МКОУ «Машинская СОШ», МКОУ «Андреановская ООШ», МКОУ «Войсковорская ООШ», МКОУ «Трубникоборская ООШ» и МКОУ «Ушакинская ООШ № 2».

Подтвердили свои результаты 81% обучающихся.

▪ История

Статистика по отметкам

Группы участников	Кол-во участников	2	3	4	5	Качество	Успеваемость
<i>Ленинградская обл.</i>	<i>7001</i>	<i>3,63</i>	<i>41,89</i>	<i>41,64</i>	<i>12,84</i>	<i>54,48</i>	<i>96,37</i>
<i>Тосненский муниципальный район</i>	<i>491</i>	<i>1,63</i>	<i>43,18</i>	<i>41,75</i>	<i>13,44</i>	<i>55,19</i>	<i>98,37</i>
МБОУ «СОШ № 1 г. Тосно»	47	0	42,55	42,55	14,89	57,44	99,99
МБОУ «Гимназия № 2 г. Тосно»	45	0	22,22	60	17,78	77,78	100
МБОУ «СОШ № 3 г. Тосно»	48	4,17	39,58	54,17	2,08	56,25	95,83
МБОУ «СОШ № 4 г. Тосно»	47	0	57,45	36,17	6,38	42,55	100
МБОУ «Гимназия № 1 г. Никольское»	22	13,64	50	36,36	0	36,36	86,36
МБОУ «СОШ № 2 г. Никольское»	37	0	43,24	43,24	13,51	56,75	99,99
МБОУ «СОШ № 3 г. Никольское»	22	4,55	40,91	27,27	27,27	54,54	95,45
МБОУ «Сельцовская СОШ»	12	0	33,33	50	16,67	66,67	100

МКОУ «Любанская СОШ»	21	0	9,52	66,67	23,81	90,48	100
МКОУ «Новолисинская СОШ-инт»	22	0	63,64	18,18	18,18	36,36	100
МКОУ «Нурменская ООШ»	21	4,76	52,38	33,33	9,52	42,85	95,23
МКОУ «Тельмановская СОШ»	16	0	56,25	37,5	6,25	43,75	100
МКОУ «Ульяновская СОШ № 1»	29	0	41,38	41,38	17,24	58,62	100
МКОУ «Ушакинская СОШ № 1»	17	0	52,94	35,29	11,76	47,05	99,99
МКОУ «Федоровская СОШ»	18	5,56	83,33	5,56	5,56	11,12	94,45
МКОУ «Анриановская ООШ»	10	0	50	30	20	50	100
МКОУ «Пельгорская ООШ»	4	0	0	75	25	100	100
МКОУ «Рябовская ООШ»	16	0	31,25	43,75	25	68,75	100
МКОУ «Трубникоборская ООШ»	12	0	25	66,67	8,33	75	100
МКОУ «Ульяновская ООШ № 2»	3	0	66,67	33,33	0	33,33	100
МКОУ «Ушакинская ООШ № 2»	6	0	66,67	16,67	16,67	33,34	100
МКОУ «Форносовская ООШ»	16	0	31,25	37,5	31,25	68,75	100

Сравнение отметок с отметками по журналу

Образовательная организация	Понизили результат		Подтвердили результат		Повысили результат	
	чел.	%	чел.	%	чел.	%
<i>Ленинградская обл.</i>	<i>1068</i>	<i>15,28</i>	<i>5473</i>	<i>78,31</i>	<i>448</i>	<i>6,41</i>
<i>Тосненский муниципальный район</i>	<i>52</i>	<i>10,59</i>	<i>393</i>	<i>80,04</i>	<i>46</i>	<i>9,37</i>
МБОУ «СОШ № 1 г. Тосно»	4	8,51	31	65,96	12	25,53
МБОУ «Гимназия № 2 г. Тосно»	3	6,67	31	68,89	11	24,44
МБОУ «СОШ № 3 г. Тосно»	6	12,5	42	87,5	0	0
МБОУ «СОШ № 4 г. Тосно»	5	10,64	40	85,11	2	4,26
МБОУ «Гимназия № 1 г. Никольское»	4	18,18	12	54,55	6	27,27
МБОУ «СОШ № 2 г. Никольское»	5	13,51	30	81,08	2	5,41
МБОУ «СОШ № 3 г. Никольское»	2	9,09	18	81,82	2	9,09
МБОУ «Сельцовская СОШ»	0	0	11	91,67	1	8,33
МКОУ «Любанская СОШ»	0	0	20	95	1	4,76
МКОУ «Новолисинская СОШ-инт»	1	4,55	21	95,45	0	0
МКОУ «Нурменская ООШ»	9	42,86	12	57,14	0	0
МКОУ «Тельмановская СОШ»	1	6,25	14	87,5	1	6,25
МКОУ «Ульяновская СОШ № 1»	2	6,9	27	93,1	0	0

МКОУ «Ушакинская СОШ № 1»	0	0	17	100	0	0
МКОУ «Федоровская СОШ»	4	22,22	13	72,22	1	5,56
МКОУ «Андреиновская ООШ»	2	20	5	50	3	30
МКОУ «Пельгорская ООШ»	0	0	1	25	3	75
МКОУ «Рябовская ООШ»	0	0	16	100	0	0
МКОУ «Трубниковская ООШ»	0	0	12	100	0	0
МКОУ «Ульяновская ООШ № 2»	0	0	3	100	0	0
МКОУ «Ушакинская ООШ № 2»	1	16,67	4	66,67	1	16,67
МКОУ «Форносовская ООШ»	3	18,75	13	81,25	0	0

Качество знаний в Тосненском районе составляет 55%, успеваемость 98%, что выше уровня региона.

Качество знаний в МКОУ МКОУ «Новолисинская СОШ-инт», МКОУ «Ульяновская ООШ № 2» и МКОУ «Ушакинская ООШ № 2» ниже 40% .

Качество знаний в МБОУ «Гимназия № 2 г. Тосно», МКОУ «Любанская СОШ», МКОУ «Пельгорская ООШ» и МКОУ «Трубниковская ООШ» выше 70%.

Отклонение оценки за ВПР от оценки в журнале в МБОУ «СОШ № 1 г.Тосно», МБОУ «Гимназия № 2 г. Тосно», МБОУ «Гимназия № 1 г. Никольское», МКОУ «Нурменская ООШ», МКОУ «Андреиновская ООШ», МКОУ «Пельгорская ООШ», МКОУ «Ушакинская ООШ № 2».

Подтвердили свои результаты 80% обучающихся.

▪ Биология

Статистика по отметкам

Группы участников	Кол-во участников	2	3	4	5	Качество	Успеваемость
<i>Ленинградская обл.</i>	7202	3,67	41,6	46,71	8,03	54,74	96,34
<i>Тосненский муниципальный район</i>	483	0,83	37,68	53,21	8,28	61,49	99,17
МБОУ «СОШ № 1 г.Тосно»	28	0	32,14	50	17,86	67,86	100
МБОУ «Гимназия № 2 г. Тосно»	42	0	33,33	61,9	4,76	66,66	99,99
МБОУ «СОШ № 3 г.Тосно»	43	2,33	25,58	69,77	2,33	72,1	97,68
МБОУ «СОШ № 4 г.Тосно»	49	0	40,82	48,98	10,2	59,18	100
МБОУ «Гимназия № 1 г. Никольское»	26	0	26,92	57,69	15,38	73,07	99,99
МБОУ «СОШ № 2 г. Никольское»	44	0	52,27	47,73	0	47,73	100
МБОУ «СОШ № 3 г. Никольское»	21	4,76	61,9	33,33	0	33,33	95,23
МБОУ «Сельцовская СОШ»	12	0	25	41,67	33,33	75	100
МКОУ «Красноборская СОШ»	17	0	82,35	17,65	0	17,65	100

МКОУ «Любанская СОШ»	23	0	30,43	65,22	4,35	69,57	100
МКОУ «Машинская СОШ»	6	0	33,33	66,67	0	66,67	100
МКОУ «Новолисинская СОШ-инт»	16	0	0	75	25	100	100
МКОУ «Нурменская ООШ»	24	0	20,83	70,83	8,33	79,16	99,99
МКОУ «Тельмановская СОШ»	36	2,78	61,11	36,11	0	36,11	97,22
МКОУ «Ульяновская СОШ № 1»	24	0	29,17	50	20,83	70,83	100
МКОУ «Федоровская СОШ»	27	0	14,81	74,07	11,11	85,18	99,99
МКОУ «Пельгорская ООШ»	5	0	60	40	0	40	100
МКОУ «Радофинниковская ООШ»	2	0	100	0	0	0	100
МКОУ «Трубникоборская ООШ»	13	0	30,77	61,54	7,69	69,23	100
МКОУ «Ульяновская ООШ № 2»	3	0	0	66,67	33,33	100	100
МКОУ «Ушакинская ООШ № 2»	5	0	60	40	0	40	100
МКОУ «Форносовская ООШ»	17	5,88	52,94	29,41	11,76	41,17	94,11

Сравнение отметок с отметками по журналу

Образовательная организация	Понизили результат		Подтвердили результат		Повысили результат	
	чел.	%	чел.	%	чел.	%
<i>Ленинградская обл.</i>	<i>1254</i>	<i>17,42</i>	<i>5668</i>	<i>78,76</i>	<i>275</i>	<i>3,82</i>
<i>Тосненский муниципальный район</i>	<i>61</i>	<i>12,63</i>	<i>414</i>	<i>85,71</i>	<i>8</i>	<i>1,66</i>
МБОУ «СОШ № 1 г.Тосно»	2	7,14	25	89,29	1	3,57
МБОУ «Гимназия № 2 г. Тосно»	7	16,67	35	83,33	0	0
МБОУ «СОШ № 3 г.Тосно»	7	16,28	35	81,4	1	2,33
МБОУ «СОШ № 4 г.Тосно»	5	10,2	43	87,76	1	2,04
МБОУ «Гимназия № 1 г. Никольское»	4	15,38	22	84,62	0	0
МБОУ «СОШ № 2 г. Никольское»	4	9,09	39	88,64	1	2,27
МБОУ «СОШ № 3 г. Никольское»	2	9,52	18	85,71	1	4,76
МБОУ «Сельцовская СОШ»	0	0	11	91,67	1	8,33
МКОУ «Красноборская СОШ»	2	11,76	14	82,35	1	5,88
МКОУ «Любанская СОШ»	0	0	23	100	0	0
МКОУ «Машинская СОШ»	2	33,33	4	66,67	0	0
МКОУ «Новолисинская СОШ-инт»	0	0	16	100	0	0
МКОУ «Нурменская ООШ»	2	8,33	22	91,67	0	0
МКОУ «Тельмановская СОШ»	18	50	18	50	0	0

МКОУ «Ульяновская СОШ № 1»	4	16,67	20	83,33	0	0
МКОУ «Федоровская СОШ»	0	0	27	100	0	0
МКОУ «Пельгорская ООШ»	0	0	5	100	0	0
МКОУ «Радофинниковская ООШ»	0	0	2	100	0	0
МКОУ «Трубниковская ООШ»	0	0	12	92,31	1	7,69
МКОУ «Ульяновская ООШ № 2»	0	0	3	100	0	0
МКОУ «Ушакинская ООШ № 2»	0	0	5	100	0	0
МКОУ «Форносовская ООШ»	2	11,76	15	88,24	0	0

Качество знаний в Тосненском районе составляет 61%, успеваемость 99%, что значительно выше уровня региона.

Качество знаний в МКОУ «Красноборская СОШ» и МКОУ «Радофинниковская ООШ» ниже 30%.

Качество знаний в МКОУ «Новолисинская СОШ-инт» и МКОУ «Ульяновская ООШ № 2» - 100%.

Отклонение оценки за ВПР от оценки в журнале в МКОУ «Тельмановская СОШ», МКОУ «Машинская СОШ».

Подтвердили свои результаты 86% обучающихся.

▪ География

Статистика по отметкам

Группы участников	Кол-во участников	2	3	4	5	Качество	Успеваемость
Ленинградская обл.	7098	1,73	38,41	46,34	13,52	59,86	98,27
Тосненский муниципальный район	432	0,69	39,58	43,75	15,97	59,72	99,3
МБОУ «СОШ № 1 г.Тосно»	48	4,17	47,92	29,17	18,75	47,92	95,84
МБОУ «Гимназия № 2 г. Тосно»	48	0	16,67	41,67	41,67	83,34	100,01
МБОУ «СОШ № 3 г.Тосно»	26	0	3,85	61,54	34,62	96,16	100,01
МБОУ «СОШ № 4 г.Тосно»	44	0	45,45	43,18	11,36	54,54	99,99
МБОУ «Гимназия № 1 г. Никольское»	20	0	75	25	0	25	100
МБОУ «СОШ № 2 г. Никольское»	37	0	32,43	67,57	0	67,57	100
МБОУ «СОШ № 3 г. Никольское»	21	0	47,62	47,62	4,76	52,38	100
МБОУ «Сельцовская СОШ»	17	0	23,53	64,71	11,76	76,47	100
МКОУ «Любанская СОШ»	5	0	80	20	0	20	100
МКОУ «Новолисинская СОШ-инт»	21	0	19,05	52,38	28,57	80,95	100
МКОУ «Тельмановская СОШ»	21	0	66,67	33,33	0	33,33	100
МКОУ «Ульяновская СОШ № 1»	29	3,45	55,17	27,59	13,79	41,38	96,55

МКОУ «Ушакинская СОШ № 1»	21	0	33,33	57,14	9,52	66,66	99,99
МКОУ «Федоровская СОШ»	13	0	38,46	61,54	0	61,54	100
МКОУ «Андриановская ООШ»	9	0	33,33	55,56	11,11	66,67	100
МКОУ «Войсковорская ООШ»	18	0	38,89	33,33	27,78	61,11	100
МКОУ «Рябовская ООШ»	17	0	41,18	35,29	23,53	58,82	100
МКОУ «Саблинская ООШ»	17	0	64,71	29,41	5,88	35,29	100

Сравнение отметок с отметками по журналу

Образовательная организация	Понизили результат		Подтвердили результат		Повысили результат	
	чел.	%	чел.	%	чел.	%
<i>Ленинградская обл.</i>	1026	14,47	5589	78,84	474	6,69
<i>Тосненский муниципальный район</i>	36	8,33	376	87,04	20	4,63
МБОУ «СОШ № 1 г.Тосно»	5	10,42	37	77,08	6	12,5
МБОУ «Гимназия № 2 г. Тосно»	1	2,08	42	87,5	5	10,42
МБОУ «СОШ № 3 г.Тосно»	2	7,69	23	88,46	1	3,85
МБОУ «СОШ № 4 г.Тосно»	5	11,36	38	86,36	1	2,27
МБОУ «Гимназия № 1 г. Никольское»	1	5	19	95	0	0
МБОУ «СОШ № 2 г. Никольское»	0	0	37	100	0	0
МБОУ «СОШ № 3 г. Никольское»	4	19,05	16	76,19	1	4,76
МБОУ «Сельцовская СОШ»	0	0	15	88,24	2	11,76
МКОУ «Любанская СОШ»	0	0	5	100	0	0
МКОУ «Новолисинская СОШ-инт»	0	0	21	100	0	0
МКОУ «Тельмановская СОШ»	5	23,81	16	76,19	0	0
МКОУ «Ульяновская СОШ № 1»	1	3,45	26	89,66	2	6,9
МКОУ «Ушакинская СОШ № 1»	0	0	20	95,24	1	4,76
МКОУ «Федоровская СОШ»	0	0	13	100	0	0
МКОУ «Андриановская ООШ»	5	55,56	4	44,44	0	0
МКОУ «Войсковорская ООШ»	1	6	17	94	0	0
МКОУ «Рябовская ООШ»	0	0	17	100	0	0
МКОУ «Саблинская ООШ»	6	35	10	59	1	6

Качество знаний в Тосненском районе составляет 60%, успеваемость 99%, что соответствует уровню региона.

Качество знаний в МБОУ «Гимназия № 1 г. Никольское» и МКОУ «Любанская СОШ» ниже 30%.

Качество знаний в МБОУ «Гимназия № 2 г. Тосно», МБОУ «СОШ № 3 г. Тосно», МБОУ «Сельцовская СОШ» и МКОУ «Новолисинская СОШ-инт» выше 70%.

Отклонение оценки за ВПР от оценки в журнале в МКОУ «Андриановская ООШ», МКОУ «Саблинская ООШ».

Подтвердили свои результаты 87% обучающихся.

▪ Обществознание

Статистика по отметкам

Группы участников	Кол-во участников	2	3	4	5	Качество	Успеваемость
<i>Ленинградская обл.</i>	<i>7190</i>	<i>3,03</i>	<i>36,23</i>	<i>45,82</i>	<i>14,92</i>	<i>60,74</i>	<i>96,97</i>
<i>Тосненский муниципальный район</i>	<i>411</i>	<i>1,96</i>	<i>39,71</i>	<i>45,34</i>	<i>12,99</i>	<i>58,33</i>	<i>98,04</i>
МБОУ «СОШ № 1 г. Тосно»	25	0	64	28	8	36	100
МБОУ «Гимназия № 2 г. Тосно»	46	6,52	32,61	45,65	15,22	60,87	93,48
МБОУ «СОШ № 3 г. Тосно»	23	4,35	56,52	34,78	4,35	39,13	95,65
МБОУ «СОШ № 4 г. Тосно»	40	0	47,5	50	2,5	52,5	100
МБОУ «Гимназия № 1 г. Никольское»	27	0	7,41	29,63	62,96	92,59	100
МБОУ «СОШ № 2 г. Никольское»	37	0	56,76	37,84	5,41	43,25	100,01
МБОУ «СОШ № 3 г. Никольское»	26	3,85	15,38	73,08	7,69	80,77	96,15
МБОУ «Сельцовская СОШ»	21	4,76	38,1	28,57	28,57	57,14	95,24
МКОУ «Красноборская СОШ»	17	0	47,06	47,06	5,88	52,94	100
МКОУ «Любанская СОШ»	3	0	0	0	0	0	0
МКОУ «Машинская СОШ»	4	0	0	75	25	100	100
МКОУ «Новолисинская СОШ-инт»	16	0	50	43,75	6,25	50	100
МКОУ «Тельмановская СОШ»	35	0	31,43	65,71	2,86	68,57	100
МКОУ «Ульяновская СОШ № 1»	22	0	59,09	22,73	18,18	40,91	100
МКОУ «Федоровская СОШ»	28	0	39,29	53,57	7,14	60,71	100
МКОУ «Войсковорская ООШ»	20	10	25	50	15	65	90
МКОУ «Радофинниковская ООШ»	2	0	100	0	0	0	100
МКОУ «Саблинская ООШ»	19	0	31,58	57,89	10,53	68,42	100

Сравнение отметок с отметками по журналу

Образовательная организация	Понизили результат		Подтвердили результат		Повысили результат	
	чел.	%	чел.	%	чел.	%
<i>Ленинградская обл.</i>	1202	17,03	5523	78,25	333	4,72
<i>Тосненский муниципальный район</i>	54	13,24	341	83,58	13	3,19
МБОУ «СОШ № 1 г.Тосно»	4	16	17	68	4	16
МБОУ «Гимназия № 2 г. Тосно»	12	26,09	34	73,91	0	0
МБОУ «СОШ № 3 г.Тосно»	4	17,39	19	82,61	0	0
МБОУ «СОШ № 4 г.Тосно»	4	10	34	85	2	5
МБОУ «Гимназия № 1 г. Никольское»	2	7,41	24	88,89	1	3,7
МБОУ «СОШ № 2 г. Никольское»	1	2,7	36	97,3	0	0
МБОУ «СОШ № 3 г. Никольское»	3	11,54	23	88,46	0	0
МБОУ «Сельцовская СОШ»	3	14,29	18	85,71	0	0
МКОУ «Красноборская СОШ»	1	5,88	15	88,24	1	5,88
МКОУ «Любанская СОШ»	0	0%	3	100%	0	0
МКОУ «Машинская СОШ»	2	50	2	50	0	0
МКОУ «Новолисинская СОШ-инт»	1	6,25	15	93,75	0	0
МКОУ «Тельмановская СОШ»	5	14,29	29	82,86	1	2,86
МКОУ «Ульяновская СОШ № 1»	3	13,64	18	81,82	1	4,55
МКОУ «Федоровская СОШ»	2	7	25	89	1	4
МКОУ «Войсковорская ООШ»	2	10	18	90	0	0
МКОУ «Радофинниковская ООШ»	0	0	2	100	0	0
МКОУ «Саблинская ООШ»	5	26	12	63	2	11

Качество знаний в Тосненском районе составляет 58%, успеваемость 98%, что соответствует уровню региона.

Качество знаний в МБОУ «СОШ № 1 г.Тосно» и МБОУ «СОШ № 3 г.Тосно» ниже 40%.

Качество знаний в МБОУ «Гимназия № 1 г. Никольское» и МБОУ «СОШ № 3 г. Никольское» выше 80%. Качество знаний в МКОУ «Машинская СОШ» - 100%.

Отклонение оценки за ВПР от оценки в журнале в МБОУ «СОШ № 1 г.Тосно», МКОУ «Машинская СОШ», МКОУ «Саблинская ООШ».

Подтвердили свои результаты 84% обучающихся.

ВЫВОДЫ

Анализ результатов ВПР в 6-х классах показал в целом удовлетворительные результаты по предметам, что является показателем освоения основной образовательной программы и говорит об эффективной работе педагогов. Стоит отметить, что показатели обучающихся 6-х классов Тосненского района по предметам русский язык, математика, история и биология выше уровня региона, по географии - на уровне региона, по обществознанию – немного ниже региона.

По результатам проведения ВПР качество знаний ниже уровня региона:

- по русскому языку: МКОУ «Красноборская СОШ» 18%, МКОУ «Радофинниковская ООШ» 0%, МКОУ «Саблинская ООШ» 29%;
- по математике: МКОУ «Красноборская СОШ» 6%, МКОУ «Пельгорская ООШ» 0%, МКОУ «Радофинниковская ООШ» 0%, МКОУ «Ушакинская ООШ № 2» 25%;
- по истории: МКОУ «Федоровская СОШ» 11%;
- по биологии: МКОУ «Красноборская СОШ» 18%, МКОУ «Радофинниковская ООШ» 0%;
- по обществознанию: МКОУ «Любанская СОШ» 0%, МКОУ «Радофинниковская ООШ» 0%;
- по географии: МБОУ «Гимназия № 1 г. Никольское» 25%, МКОУ «Любанская СОШ» 20%.

РЕКОМЕНДАЦИИ

Специалистам комитета образования:

1. Разработать комплекс мер по повышению качества образования.
2. Актуализировать информацию на сайте комитета образования в разделе «Механизмы управления качеством образовательных результатов».

Специалистам МБОУ ДО «Тосненский районный ДЮЦ»:

1. Провести на заседании РМО анализ результатов ВПР и анализ уровня достижения планируемых результатов обучения, установить дефициты в овладении базовыми знаниями и умениями.
2. Организовать методический семинар для педагогов на базе школы с высокими образовательными результатами по предметам с целью трансляции эффективного педагогического опыта.
3. Провести детальный анализ результатов ВПР в МКОУ «Красноборская СОШ», МКОУ «Радофинниковская ООШ», МКОУ «Саблинская ООШ», МКОУ «Пельгорская ООШ», МКОУ «Ушакинская ООШ № 2», МКОУ «Федоровская СОШ», МКОУ «Любанская СОШ», МБОУ «Гимназия

№ 1 г. Никольское» для выявления причин низкой результативности выполнения заданий.

Руководителям общеобразовательных организаций:

1. Включить в план внутришкольного контроля предметы, по которым выявлены низкие результаты ВПР.
2. Организовать индивидуальные, групповые занятия с обучающимися, показавшими низкий уровень выполнения диагностической работы, по отработке тем, условно определённые, как «дефицитные».
3. Использовать результаты анализа ВПР для совершенствования методики преподавания учебных предметов.
4. Ознакомить родителей обучающихся с результатами выполнения ВПР на классных родительских собраниях.

Руководителям МКОУ «Красноборская СОШ», МКОУ «Радофинниковская ООШ», МКОУ «Саблинская ООШ»:

1. Проанализировать результаты выполнения ВПР по русскому языку, выявить проблемные зоны и сильные позиции.
2. Изучить индивидуальные результаты участников, выявить обучающихся, которым необходима индивидуальная помощь для отработки материала.
3. Организовать индивидуальную работу с обучающимися, которые показали низкие результаты.

Руководителям МКОУ «Красноборская СОШ», МКОУ «Пельгорская ООШ», МКОУ «Радофинниковская ООШ», МКОУ «Ушакинская ООШ № 2»:

1. Проанализировать результаты выполнения ВПР по математике, выявить проблемные зоны и сильные позиции.
2. Изучить индивидуальные результаты участников, выявить обучающихся, которым необходима индивидуальная помощь для отработки материала.
3. Организовать индивидуальную работу с обучающимися, которые показали низкие результаты.

Руководителю МКОУ «Федоровская СОШ»:

1. Проанализировать результаты выполнения ВПР по истории, выявить проблемные зоны и сильные позиции.
2. Изучить индивидуальные результаты участников, выявить обучающихся, которым необходима индивидуальная помощь для отработки материала.
3. Организовать индивидуальную работу с обучающимися, которые показали низкие результаты.

Руководителям МКОУ «Красноборская СОШ», МКОУ «Радофинниковская ООШ»:

1. Проанализировать результаты выполнения ВПР по биологии, выявить проблемные зоны и сильные позиции.
2. Изучить индивидуальные результаты участников, выявить обучающихся, которым необходима индивидуальная помощь для отработки материала.
3. Организовать индивидуальную работу с обучающимися, которые показали низкие результаты.

Руководителям МКОУ «Любанская СОШ», МКОУ «Радофинниковская ООШ»:

1. Проанализировать результаты выполнения ВПР по обществознанию, выявить проблемные зоны и сильные позиции.
2. Изучить индивидуальные результаты участников, выявить обучающихся, которым необходима индивидуальная помощь для отработки материала.
3. Организовать индивидуальную работу с обучающимися, которые показали низкие результаты.

Руководителям МБОУ «Гимназия № 1 г. Никольское», МКОУ «Любанская СОШ»:

1. Проанализировать результаты выполнения ВПР по географии, выявить проблемные зоны и сильные позиции.
2. Изучить индивидуальные результаты участников, выявить обучающихся, которым необходима индивидуальная помощь для отработки материала.
3. Организовать индивидуальную работу с обучающимися, которые показали низкие результаты.

Главный специалист
отдела общего образования



Е.В. Осадчая



КОМИТЕТ ОБРАЗОВАНИЯ
АДМИНИСТРАЦИИ МУНИЦИПАЛЬНОГО ОБРАЗОВАНИЯ
ТОСНЕНСКИЙ РАЙОН ЛЕНИНГРАДСКОЙ ОБЛАСТИ

**Аналитическая справка
по результатам ВПР 2021 в 7-х классах общеобразовательных
организаций Тосненского района Ленинградской области**

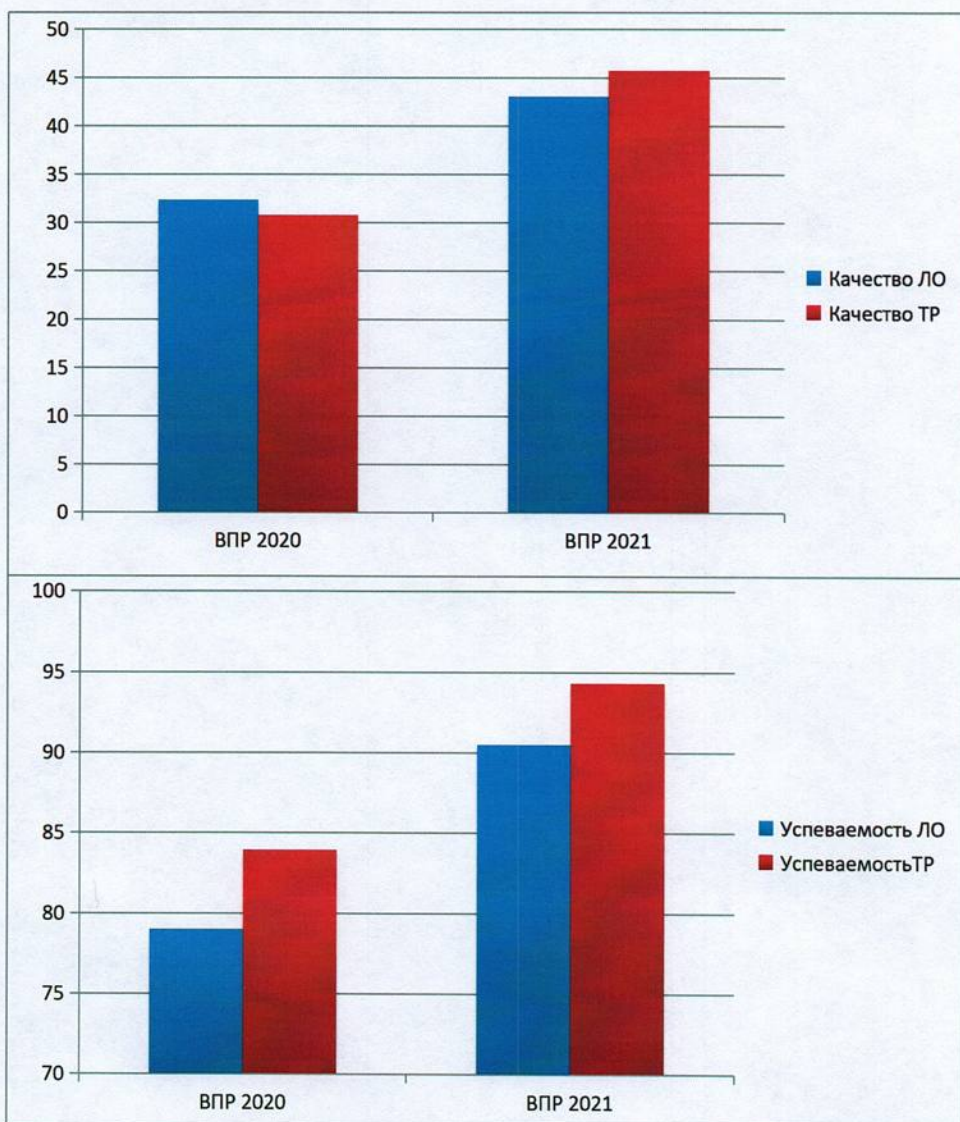
В период с 15.03.2021 по 21.05.2021 на основании приказа комитета образования администрации муниципального образования Тосненский район Ленинградской области от 01.03.2021 № 120/21 «О проведении всероссийских проверочных работ в общеобразовательных организациях Тосненского района Ленинградской области в 2021 году» осуществлялось проведение всероссийских проверочных работ (далее – ВПР) в 7-х классах.

ВПР проводились в качестве диагностики для определения уровня овладения обучающимися знаниями по предметам.

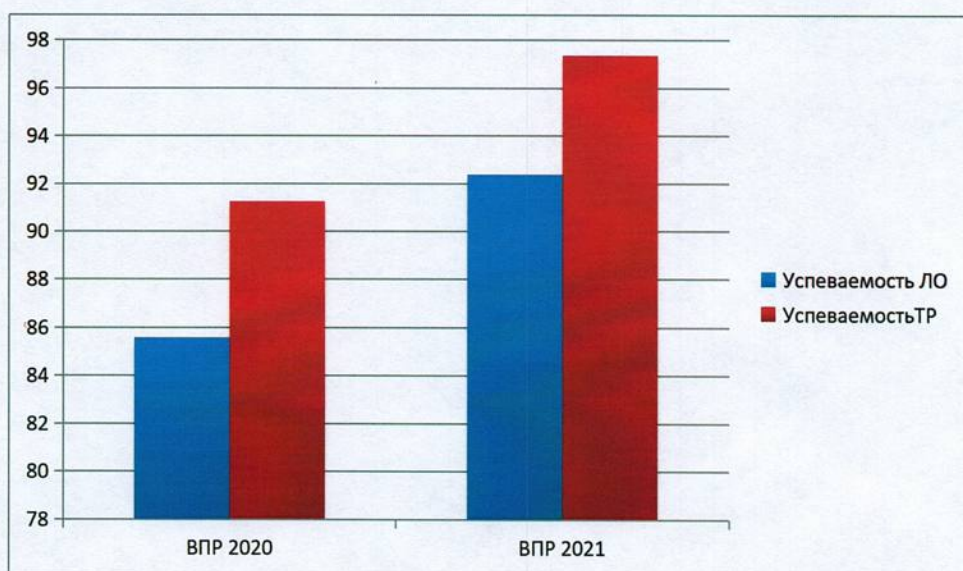
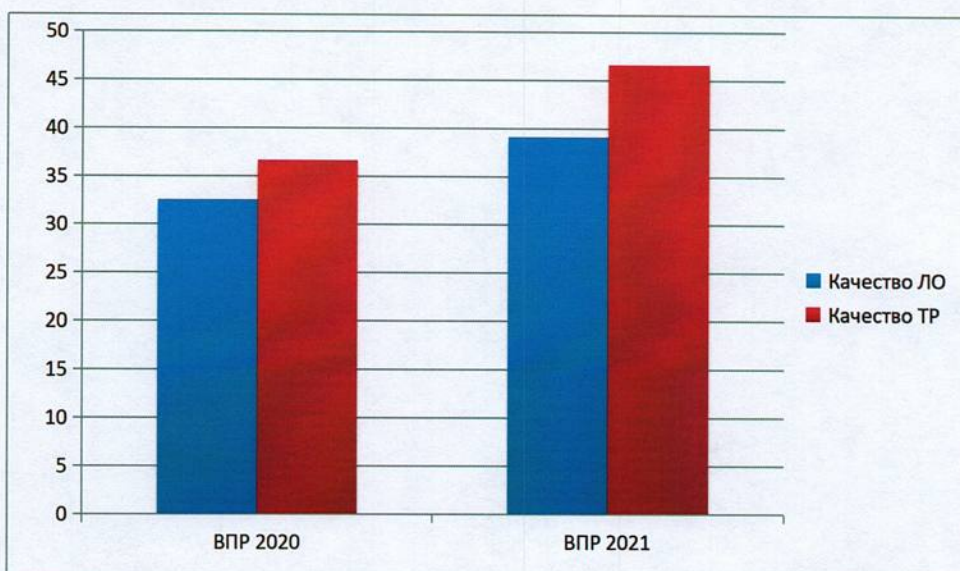
С целью соблюдения регламента ВПР и обеспечения объективности процедур оценки качества утвержден список общественных наблюдателей – приказ комитета образования от 01.03.2021 №120/21 «О проведении всероссийских проверочных работ в общеобразовательных организациях Тосненского района Ленинградской области в 2021 году» (16 человек – муниципальный уровень, 35 человек – школьный уровень). В дни проведения ВПР присутствовали в общеобразовательных учреждениях 213 общественных наблюдателей.

По результатам ВПР проведён анализ, выявлены общеобразовательные организации, показавшие низкое качество знаний при выполнении оценочных работ.

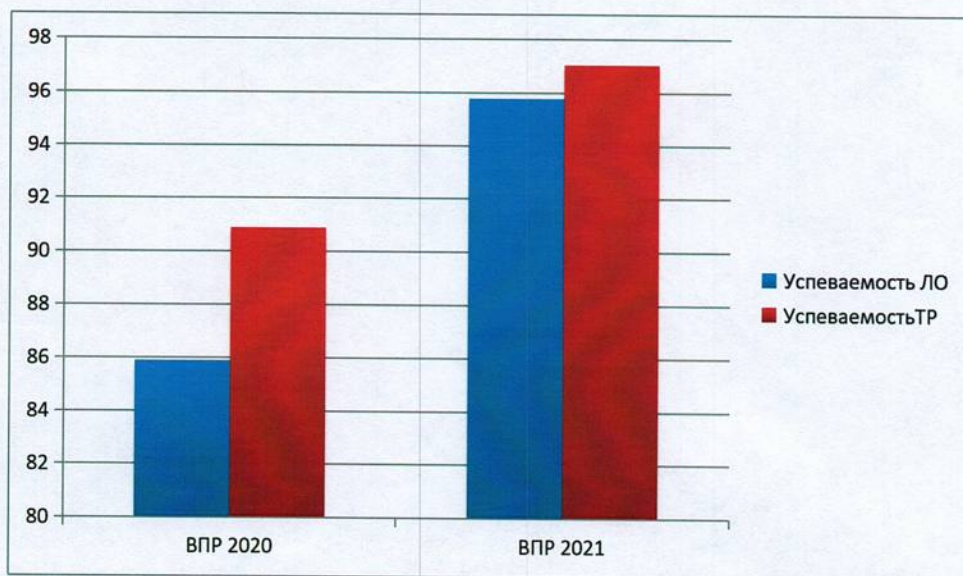
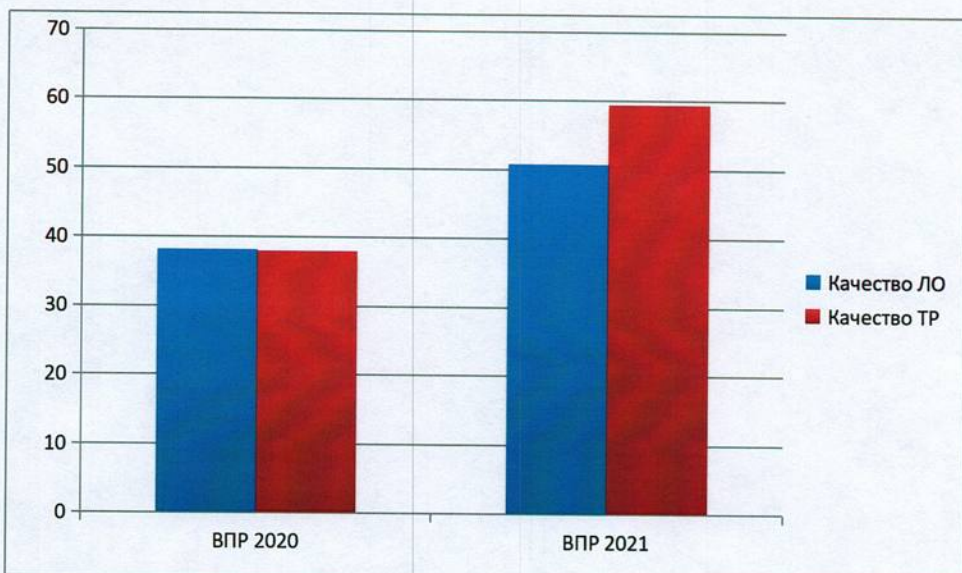
Сравнительный анализ результатов ВПР 2020 – 2021



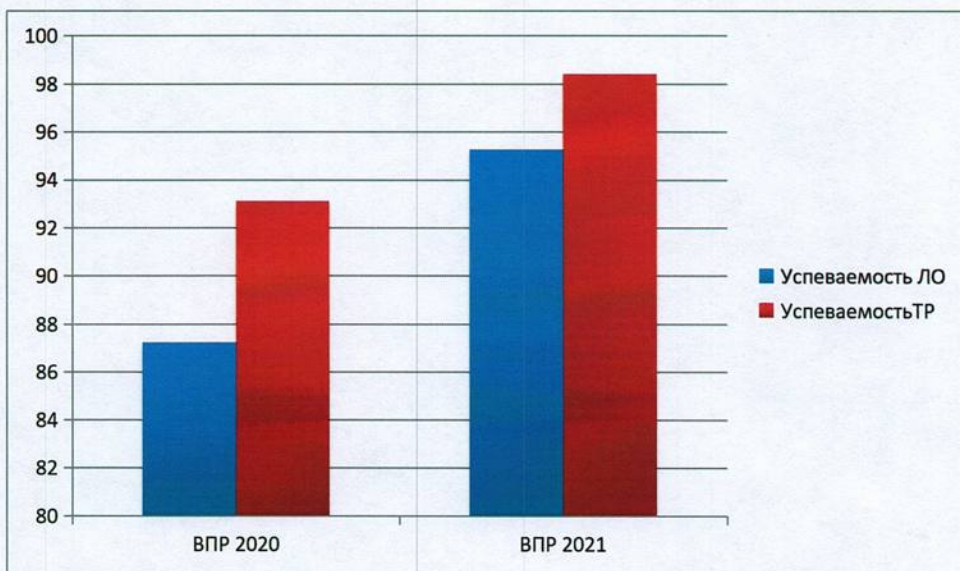
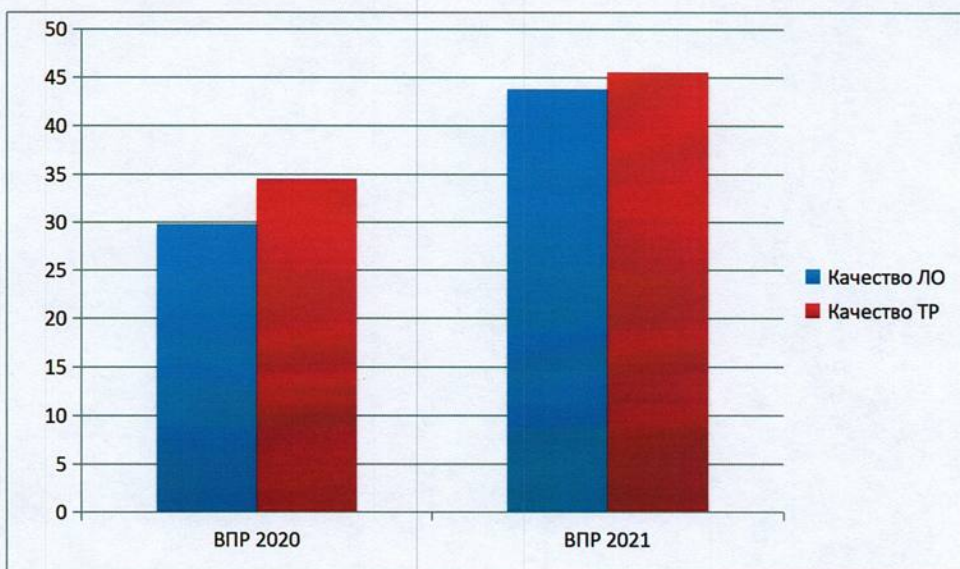
Из данных таблиц количественных показателей видно, что в 2021 году успеваемость по предмету русский язык повысилась и составляет 94,32%; качество повысилось и составляет 45,71%.



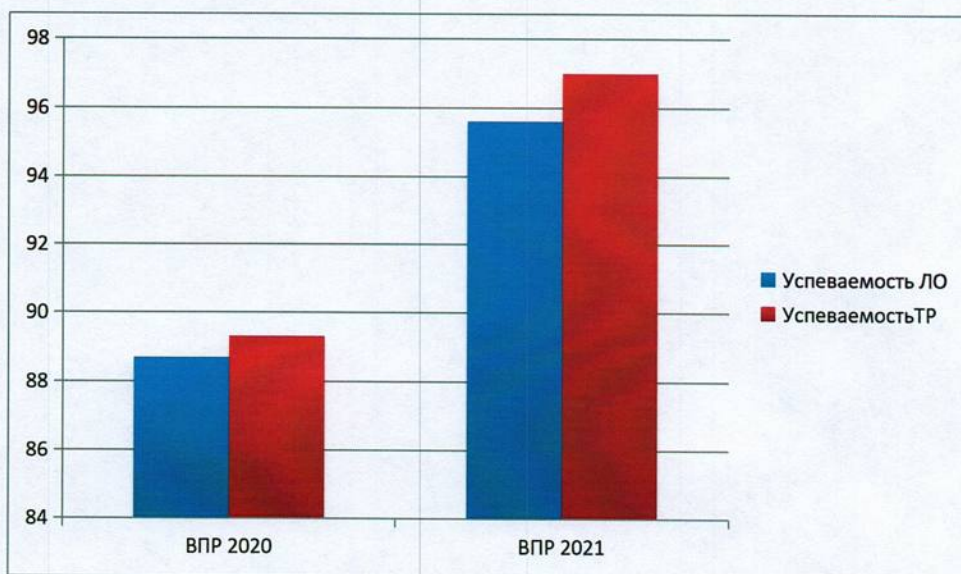
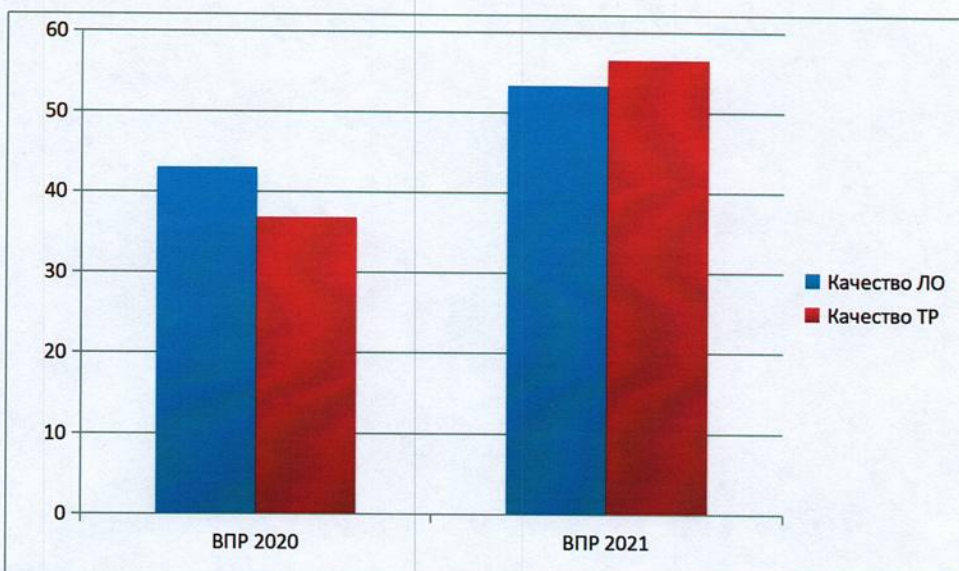
Из данных таблиц количественных показателей видно, что в 2021 году успеваемость по предмету математика повысилась и составляет 97,35%; качество повысилось и составляет 46,57%.



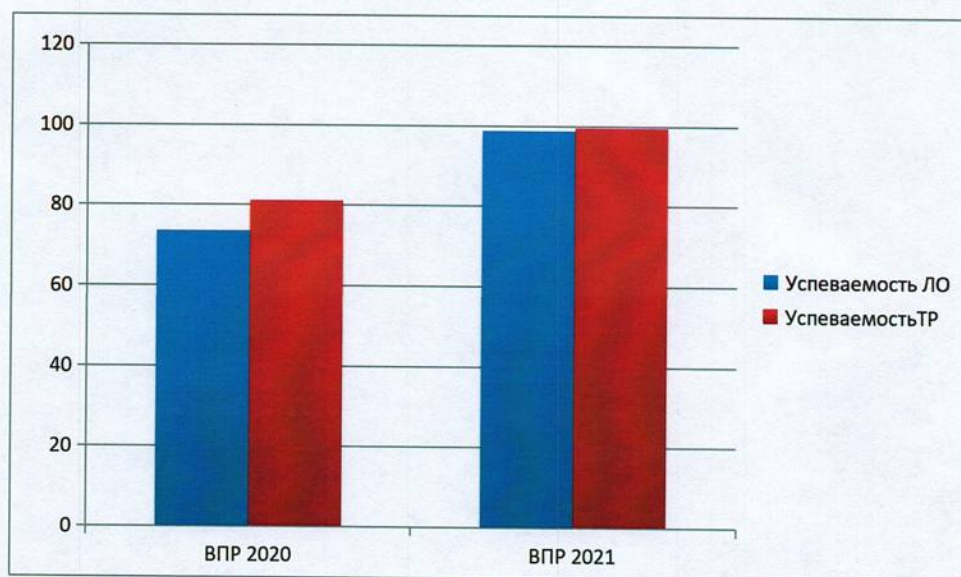
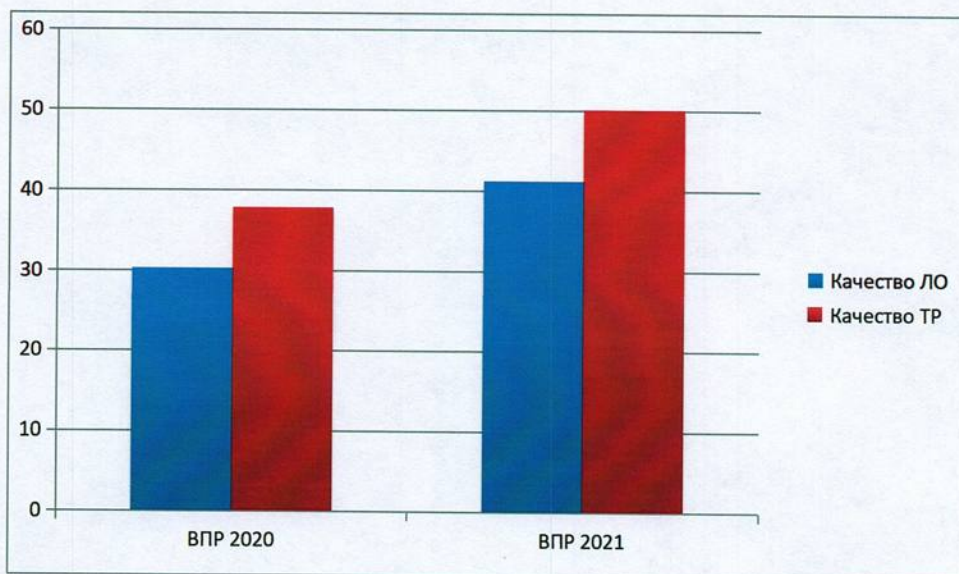
Из данных таблиц количественных показателей видно, что в 2021 году успеваемость по предмету история повысилась и составляет 97,03%; качество повысилось и составляет 59,38%.



Из данных таблиц количественных показателей видно, что в 2021 году успеваемость по предмету география повысилась и составляет 98,4%; качество повысилось и составляет 45,52%.



Из данных таблиц количественных показателей видно, что в 2021 году успеваемость по предмету обществознание повысилась и составляет 97%; качество повысилось и составляет 56,5%.



Из данных таблиц количественных показателей видно, что в 2021 году успеваемость по предмету английский язык повысилась и составляет 99,04%; качество повысилось и составляет 50,07%.

▪ Русский язык

Статистика по отметкам

Группы участников	Кол-во участников	2	3	4	5	Качество	Успеваемость
Ленинградская обл.	13031	9,49	47,43	36,8	6,29	43,09	90,52
Тосненский муниципальный район	827	5,68	48,61	39,54	6,17	45,71	94,32
МБОУ «СОШ № 1 г.Тосно»	63	9,52	46,03	38,1	6,35	44,45	90,48
МБОУ «Гимназия № 2 г. Тосно»	90	8,89	47,78	35,56	7,78	43,34	91,12
МБОУ «СОШ № 3 г.Тосно»	75	9,33	45,33	37,33	8	45,33	90,66
МБОУ «СОШ № 4 г.Тосно»	96	0	52,08	39,58	8,33	47,91	99,99
МБОУ «Гимназия № 1 г. Никольское»	66	1,52	46,97	45,45	6,06	51,51	98,48
МБОУ «СОШ № 2 г. Никольское»	48	2,08	52,08	39,58	6,25	45,83	97,91
МБОУ «СОШ № 3 г. Никольское»	45	11,11	40	46,67	2,22	48,89	88,89
МБОУ «Сельцовская СОШ»	34	0	44,12	47,06	8,82	55,88	100
МКОУ «Красноборская СОШ»	20	25	40	35	0	35	75
МКОУ «Любанская СОШ»	25	0	44	44	12	56	100
МКОУ «Машинская СОШ»	7	0	28,57	71,43	0	71,43	100
МКОУ «Новолисинская СОШ-инт»	23	0	47,83	52,17	0	52,17	100
МКОУ «Нурменская СОШ»	10	0	60	20	20	40	100
МКОУ «Тельмановская СОШ»	53	7,55	62,26	22,64	7,55	30,19	92,45
МКОУ «Ульяновская СОШ № 1»	46	10,87	56,52	28,26	4,35	32,61	89,13
МКОУ «Ушакинская СОШ № 1»	13	7,69	30,77	53,85	7,69	61,54	92,31
МКОУ «Федоровская СОШ»	26	3,85	46,15	50	0	50	96,15
МКОУ «Андреиновская ООШ»	2	0	50	50	0	50	100
МКОУ «Войсковорская ООШ»	8	12,5	50	37,5	0	37,5	87,5
МКОУ «Пельгорская ООШ»	7	14,29	42,86	42,86	0	42,86	85,72
МКОУ «Радофинниковская ООШ»	1	0	100	0	0	0	100
МКОУ «Рябовская ООШ»	20	0	60	30	10	40	100
МКОУ «Саблинская ООШ»	16	0	68,75	31,25	0	31,25	100
МКОУ «Трубниковорская ООШ»	6	0	66,67	33,33	0	33,33	100
МКОУ «Ульяновская ООШ № 2»	5	0	20	80	0	80	100
МКОУ «Ушакинская ООШ № 2»	3	0	33,33	66,67	0	66,67	100
МКОУ «Форносовская ООШ»	19	5,26	31,58	57,89	5,26	63,15	94,73

Сравнение отметок с отметками по журналу

Образовательная организация	Понизили результат		Подтвердили результат		Повысили результат	
	чел.	%	чел.	%	чел.	%
<i>Ленинградская обл.</i>	2330	17,89	10127	77,76	567	4,35
<i>Тосненский муниципальный район</i>	96	11,60	697	84,28	34	4,11
МБОУ «СОШ № 1 г.Тосно»	8	12,7	53	84,13	2	3,17
МБОУ «Гимназия № 2 г. Тосно»	23	25,56	63	70	4	4,44
МБОУ «СОШ № 3 г.Тосно»	19	25,33	54	72	2	2,67
МБОУ «СОШ № 4 г.Тосно»	6	6,25	87	90,63	3	3,13
МБОУ «Гимназия № 1 г. Никольское»	4	6,06	59	89,39	3	4,55
МБОУ «СОШ № 2 г. Никольское»	3	6,25	44	91,67	1	2,08
МБОУ «СОШ № 3 г. Никольское»	9	20	35	77,78	1	2,22
МБОУ «Сельцовская СОШ»	0	0	31	91,18	3	8,82
МКОУ «Красноборская СОШ»	2	10	18	90	0	0
МКОУ «Любанская СОШ»	1	4	22	88	2	8
МКОУ «Машинская СОШ»	3	42,86	4	57,14	0	0
МКОУ «Новолисинская СОШ-инт»	0	0	23	100	0	0
МКОУ «Нурменская ООШ»	1	10	8	80	1	10
МКОУ «Тельмановская СОШ»	4	7,55	46	86,79	3	5,66
МКОУ «Ульяновская СОШ № 1»	4	8,7	39	84,78	3	6,52
МКОУ «Ушакинская СОШ № 1»	1	7,69	12	92,31	0	0
МКОУ «Федоровская СОШ»	1	4	22	85	3	12
МКОУ «Андриановская ООШ»	0	0	2	100	0	0
МКОУ «Войсковоровская ООШ»	1	12	7	88	0	0
МКОУ «Пельгорская ООШ»	1	14	6	86	0	0
МКОУ «Радофинниковская ООШ»	0	0	1	100	0	0
МКОУ «Рябовская ООШ»	0	0	19	95	1	5
МКОУ «Саблинская ООШ»	3	19	11	68	2	13
МКОУ «Трубниковская ООШ»	0	0	6	100	0	0
МКОУ «Ульяновская ООШ № 2»	1	20	4	80	0	0
МКОУ «Ушакинская ООШ № 2»	0	0	3	100	0	0
МКОУ «Форносовская ООШ»	1	5,26	18	94,74	0	0

Качество знаний в Тосненском районе составляет 46%, успеваемость 94%, что выше уровня региона.

Качество знаний в МКОУ «Красноборская СОШ», МКОУ «Тельмановская СОШ», МКОУ «Ульяновская СОШ № 1», МКОУ «Войсковорская ООШ», МКОУ «Саблинская ООШ» и МКОУ «Трубникоборская ООШ» ниже 40%.

Качество знаний в МКОУ «Машинская СОШ», МКОУ «Ушакинская СОШ № 1», МКОУ «Ульяновская ООШ № 2», МКОУ «Ушакинская ООШ № 2» и МКОУ «Форносовская ООШ» выше 60%.

Отклонение оценки за ВПР от оценки в журнале в МКОУ «Машинская СОШ».

Подтвердили свои результаты 84% обучающихся.

▪ **Математика**

Статистика по отметкам

Группы участников	Кол-во участников	2	3	4	5	Качество	Успеваемость
<i>Ленинградская обл.</i>	<i>13040</i>	<i>7,61</i>	<i>53,27</i>	<i>31,46</i>	<i>7,66</i>	<i>39,12</i>	<i>92,39</i>
<i>Тосненский муниципальный район</i>	<i>831</i>	<i>2,65</i>	<i>50,78</i>	<i>35,26</i>	<i>11,31</i>	<i>46,57</i>	<i>97,35</i>
МБОУ «СОШ № 1 г.Тосно»	73	9,59	53,42	28,77	8,22	36,99	90,41
МБОУ «Гимназия № 2 г. Тосно»	90	1,11	36,67	43,33	18,89	62,22	98,89
МБОУ «СОШ № 3 г.Тосно»	78	2,56	52,56	37,18	7,69	44,87	97,43
МБОУ «СОШ № 4 г.Тосно»	99	0	39,39	43,43	17,17	60,6	99,99
МБОУ «Гимназия № 1 г. Никольское»	61	3,28	45,9	37,7	13,11	50,81	96,71
МБОУ «СОШ № 2 г. Никольское»	48	0	47,92	41,67	10,42	52,09	100
МБОУ «СОШ № 3 г. Никольское»	44	0	40,91	43,18	15,91	59,09	100
МБОУ «Сельцовская СОШ»	34	0	55,88	32,35	11,76	44,11	99,99
МКОУ «Красноборская СОШ»	21	23,81	57,14	9,52	9,52	19,04	76,18
МКОУ «Любанская СОШ»	22	0	63,64	27,27	9,09	36,36	100
МКОУ «Машинская СОШ»	7	0	28,57	71,43	0	71,43	100
МКОУ «Новолисинская СОШ-инт»	25	0	72	20	8	28	100
МКОУ «Нурменская ООШ»	9	0	55,56	22,22	22,22	44,44	100
МКОУ «Тельмановская СОШ»	59	1,69	71,19	25,42	1,69	27,11	98,3
МКОУ «Ульяновская СОШ № 1»	39	5,13	53,85	25,64	15,38	41,02	94,87
МКОУ «Ушакинская СОШ № 1»	13	0	53,85	30,77	15,38	46,15	100
МКОУ «Федоровская СОШ»	24	0	54,17	33,33	12,5	45,83	100
МКОУ «Андриановская ООШ»	1	0	0	100	0	100	100

МКОУ «Войсковорская ООШ»	8	12,5	62,5	25	0	25	87,5
МКОУ «Пельгорская ООШ»	6	0	83,33	16,67	0	16,67	100
МКОУ «Радофинниковская ООШ»	1	0	100	0	0	0	100
МКОУ «Рябовская ООШ»	19	0	47,37	47,37	5,26	52,63	100
МКОУ «Саблинская ООШ»	17	5,88	70,59	23,53	0	23,53	94,12
МКОУ «Трубноборская ООШ»	7	0	57,14	28,57	14,29	42,86	100
МКОУ «Ульяновская ООШ № 2»	5	0	0	100	0	100	100
МКОУ «Ушакинская ООШ № 2»	2	0	0	100	0	100	100
МКОУ «Форносовская ООШ»	19	0	63,16	26,32	10,53	36,85	100

Сравнение отметок с отметками по журналу

Образовательная организация	Понизили результат		Подтвердили результат		Повысили результат	
	чел.	%	чел.	%	чел.	%
<i>Ленинградская обл.</i>	<i>2007</i>	<i>15,45</i>	<i>10186</i>	<i>78,41</i>	<i>798</i>	<i>6,14</i>
<i>Тосненский муниципальный район</i>	<i>76</i>	<i>9,68</i>	<i>660</i>	<i>84,08</i>	<i>49</i>	<i>6,24</i>
МБОУ «СОШ № 1 г.Тосно»	9	33,33	12	44,44	6	22,22
МБОУ «Гимназия № 2 г. Тосно»	7	7,78	71	78,89	12	13,33
МБОУ «СОШ № 3 г.Тосно»	7	8,97	67	85,9	4	5,13
МБОУ «СОШ № 4 г.Тосно»	14	14,14	82	82,83	3	3,03
МБОУ «Гимназия № 1 г. Никольское»	9	14,75	50	81,97	2	3,28
МБОУ «СОШ № 2 г. Никольское»	1	2,08	46	95,83	1	2,08
МБОУ «СОШ № 3 г. Никольское»	5	11,36	33	75	6	13,64
МБОУ «Сельцовская СОШ»	3	8,82	31	91,18	0	0
МКОУ «Красноборская СОШ»	0	0	19	90,48	2	9,52
МКОУ «Любанская СОШ»	0	0	22	100	0	0
МКОУ «Машинская СОШ»	4	57,14	3	42,86	0	0
МКОУ «Новолисинская СОШ-инт»	0	0	25	100	0	0
МКОУ «Нурменская ООШ»	0	0	7	77,78	2	22,22
МКОУ «Тельмановская СОШ»	5	8,47	52	88,14	2	3,39
МКОУ «Ульяновская СОШ № 1»	2	5,13	33	84,62	4	10,26
МКОУ «Ушакинская СОШ № 1»	0	0	13	100	0	0
МКОУ «Федоровская СОШ»	0	0	24	100	0	0
МКОУ «Андриановская ООШ»	0	0	1	100	0	0

МКОУ «Войсковорская ООШ»	1	12	7	88	0	0
МКОУ «Пельгорская ООШ»	1	17	5	83,33	0	0
МКОУ «Радофинниковская ООШ»	0	0	1	100	0	0
МКОУ «Рябовская ООШ»	0	0	18	94,74	1	5,26
МКОУ «Саблинская ООШ»	4	24	12	70,59	1	6
МКОУ «Трубникоборская ООШ»	3	42,86	2	28,57	2	28,57
МКОУ «Ульяновская ООШ № 2»	0	0	5	100	0	0
МКОУ «Ушакинская ООШ № 2»	0	0	2	100	0	0
МКОУ «Форносовская ООШ»	1	5,26	17	89,47	1	5,26

Качество знаний в Тосненском районе составляет 47%, успеваемость 97%, что значительно выше уровня региона.

Качество знаний в МКОУ «Новолисинская СОШ-инт», МКОУ «Тельмановская СОШ», МКОУ «Войсковорская ООШ», МКОУ «Радофинниковская ООШ» ниже 30%.

Качество знаний в МБОУ «Гимназия № 2 г. Тосно», МБОУ «СОШ № 4 г. Тосно» и МКОУ «Машинская СОШ» выше 60%.

Качество знаний в МКОУ «Андриановская ООШ», МКОУ «Ульяновская ООШ № 2» и МКОУ «Ушакинская ООШ № 2» - 100%.

Отклонение оценки за ВПР от оценки в журнале в МБОУ «СОШ № 1 г. Тосно», МКОУ «Машинская СОШ», МКОУ «Трубникоборская ООШ».

Подтвердили свои результаты 84% обучающихся.

▪ История

Статистика по отметкам

Группы участников	Кол-во участников	2	3	4	5	Качество	Успеваемость
<i>Ленинградская обл.</i>	12637	4,22	44,99	40,25	10,54	50,79	95,78
<i>Тосненский муниципальный район</i>	810	2,96	37,65	46,91	12,47	59,38	97,03
МБОУ «СОШ № 1 г. Тосно»	66	0	39,39	48,48	12,12	60,6	99,99
МБОУ «Гимназия № 2 г. Тосно»	90	5,56	28,89	51,11	14,44	65,55	94,44
МБОУ «СОШ № 3 г. Тосно»	74	5,41	54,05	35,14	5,41	40,55	94,6
МБОУ «СОШ № 4 г. Тосно»	87	0	44,83	47,13	8,05	55,18	100
МБОУ «Гимназия № 1 г. Никольское»	62	1,61	38,71	45,16	14,52	59,68	98,39
МБОУ «СОШ № 2 г. Никольское»	46	6,52	43,48	36,96	13,04	50	93,48
МБОУ «СОШ № 3 г. Никольское»	47	0	19,15	57,45	23,4	80,85	100
МБОУ «Сельцовская СОШ»	32	0	31,25	53,13	15,63	68,76	100
МКОУ «Красноборская СОШ»	19	31,58	47,37	10,53	10,53	21,06	68,43

МКОУ «Любанская СОШ»	25	0	36	44	20	64	100
МКОУ «Машинская СОШ»	6	0	33,33	66,67	0	66,67	100
МКОУ «Новолисинская СОШ-инт»	24	0	45,83	37,5	16,67	54,17	100
МКОУ «Нурменская ООШ»	10	0	60	40	0	40	100
МКОУ «Тельмановская СОШ»	61	0	8,2	80,33	11,48	91,81	100
МКОУ «Ульяновская СОШ № 1»	37	0	51,35	37,84	10,81	48,65	100
МКОУ «Ушакинская СОШ № 1»	15	0	33,33	60	6,67	66,67	100
МКОУ «Федоровская СОШ»	24	0	50	50	0	50	100
МКОУ «Андриановская ООШ»	2	0	50	50	0	50	100
МКОУ «Войсковорская ООШ»	8	12,5	62,5	25	0	25	87,5
МКОУ «Пельгорская ООШ»	6	0	33,33	33,33	33,33	66,66	99,99
МКОУ «Радофинниковская ООШ»	1	0	100	0	0	0	100
МКОУ «Рябовская ООШ»	18	0	27,78	27,78	44,44	72,22	100
МКОУ «Саблинская ООШ»	15	13,33	40	26,67	20	46,67	86,67
МКОУ «Трубнокоборская ООШ»	8	0	25	62,5	12,5	75	100
МКОУ «Ульяновская ООШ № 2»	5	0	60	40	0	40	100
МКОУ «Ушакинская ООШ № 2»	3	0	33,33	66,67	0	66,67	100
МКОУ «Форносовская ООШ»	19	10,53	36,84	47,37	5,26	52,63	89,47

Сравнение отметок с отметками по журналу

Образовательная организация	Понизили результат		Подтвердили результат		Повысили результат	
	чел.	%	чел.	%	чел.	%
<i>Ленинградская обл.</i>	1906	15,09	9955	78,8	772	6,11
<i>Тосненский муниципальный район</i>	107	13,21	634	78,27	69	8,52
МБОУ «СОШ № 1 г.Тосно»	6	9,09	55	83,33	5	7,58
МБОУ «Гимназия № 2 г. Тосно»	16	17,78	64	71,11	10	11,11
МБОУ «СОШ № 3 г.Тосно»	14	18,92	60	81,08	0	0
МБОУ «СОШ № 4 г.Тосно»	21	24,14	52	59,77	14	16,09
МБОУ «Гимназия № 1 г. Никольское»	1	1,61	55	88,71	6	9,68
МБОУ «СОШ № 2 г. Никольское»	14	30,43	32	69,57	0	0
МБОУ «СОШ № 3 г. Никольское»	5	10,64	36	76,6	6	12,77
МБОУ «Сельцовская СОШ»	1	3,13	29	90,63	2	6,25
МКОУ «Красноборская СОШ»	3	15,79	13	68,42	3	15,79

МКОУ «Любанская СОШ»	0	0	25	100	0	0
МКОУ «Машинская СОШ»	4	66,67	2	33,33	0	0
МКОУ «Новолисинская СОШ-инт»	0	0	24	100	0	0
МКОУ «Нурменская ООШ»	0	0	9	90	1	10
МКОУ «Тельмановская СОШ»	8	13,11	39	63,93	14	22,95
МКОУ «Ульяновская СОШ № 1»	3	8,11	34	91,89	0	0
МКОУ «Ушакинская СОШ № 1»	1	6,67	14	93,33	0	0
МКОУ «Федоровская СОШ»	3	13	20	83	1	4
МКОУ «Андреановская ООШ»	0	0	2	100	0	0
МКОУ «Войсковорская ООШ»	1	12	7	88	0	0
МКОУ «Пельгорская ООШ»	0	0	6	100	0	0
МКОУ «Радофинниковская ООШ»	0	0	1	100	0	0
МКОУ «Рябовская ООШ»	0	0	18	100	0	0
МКОУ «Саблинская ООШ»	3	20	9	60	3	20
МКОУ «Трубникоборская ООШ»	0	0	8	100	0	0
МКОУ «Ульяновская ООШ № 2»	1	20	4	80	0	0
МКОУ «Ушакинская ООШ № 2»	0	0	2	66,67	1	33,33
МКОУ «Форносовская ООШ»	2	10,53	14	73,68	3	15,79

Качество знаний в Тосненском районе составляет 59%, успеваемость 97%, что значительно выше уровня региона.

Качество знаний в МКОУ «Красноборская СОШ», МКОУ «Войсковорская ООШ» и МКОУ «Радофинниковская ООШ» ниже 30%.

Качество знаний в МБОУ «СОШ № 3 г. Никольское», МКОУ «Тельмановская СОШ» и МКОУ «Рябовская ООШ» выше 70%.

Отклонение оценки за ВПР от оценки в журнале в МБОУ «СОШ № 4 г.Тосно», МКОУ «Красноборская СОШ», МБОУ «СОШ № 2 г. Никольское», МКОУ «Машинская СОШ», МКОУ «Тельмановская СОШ», МКОУ «Саблинская ООШ», МКОУ «Ушакинская ООШ № 2».

Подтвердили свои результаты 78% обучающихся.

▪ Биология

Статистика по отметкам

Группы участников	Кол-во участников	2	3	4	5	Качество	Успеваемость
Ленинградская обл.	6674	3,66	45,43	40,99	9,92	50,91	96,34
Тосненский муниципальный район	277	1,81	44,77	45,13	8,3	53,43	98,2

МБОУ «Гимназия № 1 г. Никольское»	63	0	36,51	53,97	9,52	63,49	100
МКОУ «Красноборская СОШ»	21	19,05	61,9	19,05	0	19,05	80,95
МКОУ «Любанская СОШ»	18	0	55,56	44,44	0	44,44	100
МКОУ «Машинская СОШ»	6	0	16,67	50	33,33	83,33	100
МКОУ «Новолисинская СОШ-инт»	27	0	33,33	33,33	33,33	66,66	99,99
МКОУ «Тельмановская СОШ»	64	0	42,19	56,25	1,56	57,81	100
МКОУ «Ульяновская СОШ № 1»	35	2,86	48,57	40	8,57	48,57	97,14
МКОУ «Войсковорская ООШ»	8	0	50	50	0	50	100
МКОУ «Пельгорская ООШ»	6	0	66,67	33,33	0	33,33	100
МКОУ «Саблинская ООШ»	17	0	76,47	23,53	0	23,53	100
МКОУ «Трубнокоборская ООШ»	7	0	42,86	57,14	0	57,14	100
МКОУ «Ульяновская ООШ № 2»	5	0	0	60	40	100	100

Сравнение отметок с отметками по журналу

Образовательная организация	Понизили результат		Подтвердили результат		Повысили результат	
	чел.	%	чел.	%	чел.	%
<i>Ленинградская обл.</i>	1188	17,81	5168	77,46	316	4,74
<i>Тосненский муниципальный район</i>	43	15,52	223	80,51	11	3,97
МБОУ «Гимназия № 1 г. Никольское»	2	3,17	58	92,06	3	4,76
МКОУ «Красноборская СОШ»	1	4,76	19	90,48	1	4,76
МКОУ «Любанская СОШ»	4	22	14	77	0	0
МКОУ «Машинская СОШ»	2	33,33	3	50	1	16,67
МКОУ «Новолисинская СОШ-инт»	0	0	27	100	0	0
МКОУ «Тельмановская СОШ»	20	31,25	43	67,19	1	1,56
МКОУ «Ульяновская СОШ № 1»	7	20	24	68,57	4	11,43
МКОУ «Войсковорская ООШ»	1	12	7	88	0	0
МКОУ «Пельгорская ООШ»	1	16,67	4	66,67	1	16,67
МКОУ «Саблинская ООШ»	3	18	14	82	0	0
МКОУ «Трубнокоборская ООШ»	2	28,57	5	71,43	0	0
МКОУ «Ульяновская ООШ № 2»	0	0	5	100	0	0

Качество знаний в Тосненском районе составляет 53%, успеваемость 98%, что значительно выше уровня региона.

Качество знаний в МКОУ «Красноборская СОШ», МКОУ «Саблинская ООШ» ниже 30%.

Качество знаний в МБОУ «Гимназия № 1 г. Никольское», МКОУ «Машинская СОШ», МКОУ «Новолисинская СОШ-инт» выше 60%.
Качество знаний в МКОУ «Ульяновская ООШ № 2» - 100%.

Отклонение оценки за ВПР от оценки в журнале в МКОУ «Машинская СОШ», МКОУ «Тельмановская СОШ», МКОУ «Ульяновская СОШ № 1», МКОУ «Пельгорская ООШ».

Подтвердили свои результаты 81% обучающихся.

▪ **Биология (по программе 8 класса)**

Статистика по отметкам

Группы участников	Кол-во участников	2	3	4	5	Качество	Успеваемость
<i>Ленинградская обл.</i>	6138	4,08	46,65	42,05	7,23	49,28	95,93
<i>Тосненский муниципальный район</i>	529	1,89	42,53	47,64	7,94	55,58	98,11
МБОУ «СОШ № 1 г.Тосно»	55	5,45	54,55	29,09	10,91	40	94,55
МБОУ «Гимназия № 2 г. Тосно»	89	3,37	44,94	44,94	6,74	51,68	96,62
МБОУ «СОШ № 3 г.Тосно»	76	2,63	30,26	61,84	5,26	67,1	97,36
МБОУ «СОШ № 4 г.Тосно»	94	0	44,68	51,06	4,26	55,32	100
МБОУ «СОШ № 2 г. Никольское»	51	1,96	49,02	41,18	7,84	49,02	98,04
МБОУ «СОШ № 3 г. Никольское»	40	0	37,5	47,5	15	62,5	100
МБОУ «Сельцовская СОШ»	33	0	48,48	36,36	15,15	51,51	99,99
МКОУ «Нурменская ООШ»	9	0	22,22	77,78	0	77,78	100
МКОУ «Ушакинская СОШ № 1»	18	0	44,44	50	5,56	55,56	100
МКОУ «Федоровская СОШ»	23	0	17,39	60,87	21,74	82,61	100
МКОУ «Андриановская ООШ»	1	0	0	100	0	100	100
МКОУ «Рябовская ООШ»	20	0	50	45	5	50	100
МКОУ «Ушакинская ООШ № 2»	2	0	0	100	0	100	100
МКОУ «Форносовская ООШ»	18	5,56	55,56	38,89	0	38,89	94,45

Сравнение отметок с отметками по журналу

Образовательная организация	Понизили результат		Подтвердили результат		Повысили результат	
	чел.	%	чел.	%	чел.	%
<i>Ленинградская обл.</i>	1183	19,3	4670	76,2	276	4,5
<i>Тосненский муниципальный район</i>	74	13,99	429	81,1	26	4,91

МБОУ «СОШ № 1 г.Тосно»	15	27,27	38	69,09	2	3,64
МБОУ «Гимназия № 2 г. Тосно»	22	24,72	65	73,03	2	2,25
МБОУ «СОШ № 3 г.Тосно»	13	17,11	61	80,26	2	2,63
МБОУ «СОШ № 4 г.Тосно»	9	9,57	79	84,04	6	6,38
МБОУ «СОШ № 2 г. Никольское»	2	3,92	47	92,16	2	3,92
МБОУ «СОШ № 3 г. Никольское»	4	10	30	75	6	15
МБОУ «Сельцовская СОШ»	2	6,06	29	87,88	2	6,06
МКОУ «Нурменская ООШ»	1	11,11	7	77,78	1	11,11
МКОУ «Ушакинская СОШ № 1»	0	0	18	100	0	0
МКОУ «Федоровская СОШ»	4	17,39	17	73,91	2	8,7
МКОУ «Андриановская ООШ»	0	0	1	100	0	0
МКОУ «Рябовская ООШ»	0	0	20	100	0	0
МКОУ «Ушакинская ООШ № 2»	0	0	2	100	0	0
МКОУ «Форносовская ООШ»	2	11,11	15	83,33	1	5,56

Качество знаний в Тосненском районе составляет 56%, успеваемость 98%, что выше уровня региона.

Качество знаний в МКОУ «Форносовская ООШ» ниже 40%.

Качество знаний в МКОУ «Нурменская ООШ», МКОУ «Федоровская СОШ» выше 70%.

Качество знаний в МКОУ «Андриановская ООШ», МКОУ «Ушакинская ООШ № 2» - 100%.

Отклонение оценки за ВПР от оценки в журнале в МБОУ «СОШ № 1 г.Тосно».

Подтвердили свои результаты 81% обучающихся.

▪ География

Статистика по отметкам

Группы участников	Кол-во участников	2	3	4	5	Качество	Успеваемость
Ленинградская обл.	12817	4,73	51,49	35,01	8,78	43,79	95,28
Тосненский муниципальный район	815	1,6	52,88	34,97	10,55	45,52	98,4
МБОУ «СОШ № 1 г.Тосно»	68	5,88	60,29	25	8,82	33,82	94,11
МБОУ «Гимназия № 2 г. Тосно»	88	0	34,09	44,32	21,59	65,91	100
МБОУ «СОШ № 3 г.Тосно»	76	0	46,05	35,53	18,42	53,95	100
МБОУ «СОШ № 4 г.Тосно»	96	0	42,71	43,75	13,54	57,29	100
МБОУ «Гимназия № 1 г. Никольское»	65	3,08	67,69	26,15	3,08	29,23	96,92

МБОУ «СОШ № 2 г. Никольское»	42	0	38,1	57,14	4,76	61,9	100
МБОУ «СОШ № 3 г. Никольское»	41	4,88	56,1	39,02	0	39,02	95,12
МБОУ «Сельцовская СОШ»	36	0	47,22	38,89	13,89	52,78	100
МКОУ «Красноборская СОШ»	21	4,76	85,71	4,76	4,76	9,52	95,23
МКОУ «Любанская СОШ»	30	3,33	50	33,33	13,33	46,66	96,66
МКОУ «Машинская СОШ»	6	0	83,33	16,67	0	16,67	100
МКОУ «Новолисинская СОШ-инт»	17	0	47,06	47,06	5,88	52,94	100
МКОУ «Нурменская ООШ»	10	0	70	10	20	30	100
МКОУ «Тельмановская СОШ»	53	0	79,25	20,75	0	20,75	100
МКОУ «Ульяновская СОШ № 1»	45	4,44	53,33	28,89	13,33	42,22	95,55
МКОУ «Ушакинская СОШ № 1»	15	0	60	33,33	6,67	40	100
МКОУ «Федоровская СОШ»	23	0	52,17	34,78	13,04	47,82	99,99
МКОУ «Андриановская ООШ»	2	0	50	50	0	50	100
МКОУ «Войсковорская ООШ»	6	0	66,67	16,67	16,67	33,34	100
МКОУ «Пельгорская ООШ»	6	0	33,33	50	16,67	66,67	100
МКОУ «Радофинниковская ООШ»	1	0	100	0	0	0	100
МКОУ «Рябовская ООШ»	19	0	57,89	26,32	15,79	42,11	100
МКОУ «Саблинская ООШ»	14	7,14	50	35,71	7,14	42,85	92,85
МКОУ «Трубноборская ООШ»	8	0	75	25	0	25	100
МКОУ «Ульяновская ООШ № 2»	5	0	0	80	20	100	100
МКОУ «Ушакинская ООШ № 2»	3	0	66,67	33,33	0	33,33	100
МКОУ «Форносовская ООШ»	19	0	52,63	47,37	0	47,37	100

Сравнение отметок с отметками по журналу

Образовательная организация	Понизили результат		Подтвердили результат		Повысили результат	
	чел.	%	чел.	%	чел.	%
<i>Ленинградская обл.</i>	2806	22,05	9608	75,49	313	2,46
<i>Тосненский муниципальный район</i>	156	19,14	641	78,65	18	2,21
МБОУ «СОШ № 1 г.Тосно»	28	41,18	40	58,82	0	0
МБОУ «Гимназия № 2 г. Тосно»	4	4,55	79	89,77	5	5,68
МБОУ «СОШ № 3 г.Тосно»	9	11,84	64	84,21	3	3,95
МБОУ «СОШ № 4 г.Тосно»	13	13,54	80	83,33	3	3,13
МБОУ «Гимназия № 1 г. Никольское»	35	53,85	30	46,15	0	0

МБОУ «СОШ № 2 г. Никольское»	3	7,14	38	90,48	1	2,38
МБОУ «СОШ № 3 г. Никольское»	12	29,27	28	68,29	1	2,44
МБОУ «Сельцовская СОШ»	3	8,33	33	91,67	0	0
МКОУ «Красноборская СОШ»	1	4,76	20	95,24	0	0
МКОУ «Любанская СОШ»	1	3	29	97	0	0
МКОУ «Машинская СОШ»	6	100	0	0	0	0
МКОУ «Новолисинская СОШ-инт»	0	0	17	100	0	0
МКОУ «Нурменская ООШ»	2	20	8	80	0	0
МКОУ «Тельмановская СОШ»	23	43,4	30	56,6	0	0
МКОУ «Ульяновская СОШ № 1»	3	6,67	42	93,33	0	0
МКОУ «Ушакинская СОШ № 1»	2	13,33	13	86,67	0	0
МКОУ «Федоровская СОШ»	2	9	18	78	3	13
МКОУ «Андриановская ООШ»	0	0	2	100	0	0
МКОУ «Войсковорская ООШ»	0	0	5	83	1	17
МКОУ «Пельгорская ООШ»	1	16,67	5	83,33	0	0
МКОУ «Радофинниковская ООШ»	0	0	1	100	0	0
МКОУ «Рябовская ООШ»	0	0	19	100	0	0
МКОУ «Саблинская ООШ»	2	14,29	11	78,57	1	7,14
МКОУ «Трубникоборская ООШ»	5	62,5	3	37,5	0	0
МКОУ «Ульяновская ООШ № 2»	0	0	5	100	0	0
МКОУ «Ушакинская ООШ № 2»	0	0	3	100	0	0
МКОУ «Форносовская ООШ»	1	5,26	18	94,74	0	0

Качество знаний в Тосненском районе составляет 46%, успеваемость 98%, что значительно выше уровня региона.

Качество знаний в МБОУ «Гимназия № 1 г. Никольское», МКОУ «Красноборская СОШ», МКОУ «Машинская СОШ», МКОУ «Тельмановская СОШ», МКОУ «Радофинниковская ООШ», МКОУ «Трубникоборская ООШ» ниже 30%.

Качество знаний в МБОУ «Гимназия № 2 г. Тосно», МБОУ «СОШ № 2 г. Никольское», МКОУ «Пельгорская ООШ» выше 60%.

Качество знаний в МКОУ «Ульяновская ООШ № 2» - 100%.

Отклонение оценки за ВПР от оценки в журнале в МБОУ «СОШ № 1 г. Тосно», МБОУ «Гимназия № 1 г. Никольское», МБОУ «СОШ № 3 г. Никольское», МКОУ «Машинская СОШ», МКОУ «Тельмановская СОШ», МКОУ «Трубникоборская ООШ».

Подтвердили свои результаты 79% обучающихся.

▪ **Обществознание**

Статистика по отметкам

Группы участников	Кол-во участников	2	3	4	5	Качество	Успеваемость
<i>Ленинградская обл.</i>	<i>12818</i>	<i>4,4</i>	<i>42,26</i>	<i>42,05</i>	<i>11,3</i>	<i>53,35</i>	<i>95,61</i>
<i>Тосненский муниципальный район</i>	<i>800</i>	<i>3</i>	<i>40,5</i>	<i>45</i>	<i>11,5</i>	<i>56,5</i>	<i>97</i>
МБОУ «СОШ № 1 г.Тосно»	69	0	34,78	47,83	17,39	65,22	100
МБОУ «Гимназия № 2 г. Тосно»	87	4,6	45,98	40,23	9,2	49,43	95,41
МБОУ «СОШ № 3 г.Тосно»	78	2,56	43,59	48,72	5,13	53,85	97,44
МБОУ «СОШ № 4 г.Тосно»	91	0	50,55	43,96	5,49	49,45	100
МБОУ «Гимназия № 1 г. Никольское»	61	4,92	39,34	47,54	8,2	55,74	95,08
МБОУ «СОШ № 2 г. Никольское»	49	6,12	42,86	40,82	10,2	51,02	93,88
МБОУ «СОШ № 3 г. Никольское»	44	2,27	15,91	50	31,82	81,82	97,73
МБОУ «Сельцовская СОШ»	32	0	31,25	50	18,75	68,75	100
МКОУ «Красноборская СОШ»	20	40	35	25	0	25	60
МКОУ «Любанская СОШ»	21	0	38,1	38,1	23,81	61,91	100
МКОУ «Машинская СОШ»	5	0	0	60	40	100	100
МКОУ «Новолисинская СОШ-инт»	22	0	36,36	36,36	27,27	63,63	99,99
МКОУ «Нурменская ООШ»	12	0	41,67	58,33	0	58,33	100
МКОУ «Тельмановская СОШ»	52	0	44,23	48,08	7,69	55,77	100
МКОУ «Ульяновская СОШ № 1»	35	0	57,14	37,14	5,71	42,85	99,99
МКОУ «Ушакинская СОШ № 1»	15	0	26,67	60	13,33	73,33	100
МКОУ «Федоровская СОШ»	24	0	41,67	54,17	4,17	58,34	100
МКОУ «Андреановская ООШ»	1	0	0	100	0	100	100
МКОУ «Войсковорская ООШ»	8	12,5	37,5	50	0	50	87,5
МКОУ «Пельгорская ООШ»	5	0	60	40	0	40	100
МКОУ «Радофинниковская ООШ»	1	0	100	0	0	0	100
МКОУ «Рябовская ООШ»	16	0	25	43,75	31,25	75	100
МКОУ «Саблинская ООШ»	19	0	36,84	42,11	21,05	63,16	100
МКОУ «Трубникоборская ООШ»	7	0	42,86	57,14	0	57,14	100
МКОУ «Ульяновская ООШ № 2»	5	0	0	100	0	100	100
МКОУ «Ушакинская ООШ № 2»	2	0	100	0	0	0	100
МКОУ «Форносовская ООШ»	19	10,53	52,63	26,32	10,53	36,85	89,48

Сравнение отметок с отметками по журналу

Образовательная организация	Понизили результат		Подтвердили результат		Повысили результат	
	чел.	%	чел.	%	чел.	%
<i>Ленинградская обл.</i>	2559	19,99	9689	75,7	552	4,31
<i>Тосненский муниципальный район</i>	159	19,88	613	76,63	28	3,5
МБОУ «СОШ № 1 г.Тосно»	12	17,39	53	76,81	4	5,8
МБОУ «Гимназия № 2 г. Тосно»	23	26,44	64	73,56	0	0
МБОУ «СОШ № 3 г.Тосно»	13	16,67	65	83,33	0	0
МБОУ «СОШ № 4 г.Тосно»	19	20,88	69	75,82	3	3,3
МБОУ «Гимназия № 1 г. Никольское»	15	24,59	46	75,41	0	0
МБОУ «СОШ № 2 г. Никольское»	18	36,73	30	61,22	1	2,04
МБОУ «СОШ № 3 г. Никольское»	11	25	29	65,91	4	9,09
МБОУ «Сельцовская СОШ»	1	3,13	30	93,75	1	3,13
МКОУ «Красноборская СОШ»	8	40	12	60	0	0
МКОУ «Любанская СОШ»	0	0	21	100	0	0
МКОУ «Машинская СОШ»	1	20	4	80	0	0
МКОУ «Новолисинская СОШ-инт»	0	0	21	95,45	1	4,55
МКОУ «Нурменская ООШ»	6	50	5	41,67	1	8,33
МКОУ «Тельмановская СОШ»	22	42,31	30	57,69	0	0
МКОУ «Ульяновская СОШ № 1»	0	0	31	88,57	4	11,43
МКОУ «Ушакинская СОШ № 1»	0	0	15	100	0	0
МКОУ «Федоровская СОШ»	1	4	21	88	2	8
МКОУ «Андриановская ООШ»	0	0	1	100	0	0
МКОУ «Войсковорская ООШ»	1	12	7	88	0	0
МКОУ «Пельгорская ООШ»	0	0	4	80	1	20
МКОУ «Радофинниковская ООШ»	0	0	1	100	0	0
МКОУ «Рябовская ООШ»	0	0	16	100	0	0
МКОУ «Саблинская ООШ»	2	11	12	64	5	25
МКОУ «Трубникоборская ООШ»	1	14,29	5	71,43	1	14,28
МКОУ «Ульяновская ООШ № 2»	0	0	5	100	0	0
МКОУ «Ушакинская ООШ № 2»	0	0	2	100	0	0
МКОУ «Форносовская ООШ»	5	26,32	14	73,68	0	0

Качество знаний в Тосненском районе составляет 57%, успеваемость 97%, что значительно выше уровня региона.

Качество знаний в МКОУ «Красноборская СОШ», МКОУ «Радофинниковская ООШ», МКОУ «Ушакинская ООШ № 2» ниже 30%.

Качество знаний в МБОУ «СОШ № 3 г. Никольское», МКОУ «Ушакинская СОШ № 1», МКОУ «Рябовская ООШ» выше 70%.

Качество знаний в МКОУ «Машинская СОШ», МКОУ «Андриановская ООШ», МКОУ «Ульяновская ООШ № 2» - 100%.

Отклонение оценки за ВПР от оценки в журнале в МБОУ «СОШ № 2 г. Никольское», «СОШ № 3 г. Никольское», МКОУ «Красноборская СОШ», МКОУ «Нурменская ООШ», МКОУ «Тельмановская СОШ», МКОУ «Саблинская ООШ».

Подтвердили свои результаты 77% обучающихся.

■ Физика

Статистика по отметкам

Группы участников	Кол-во участников	2	3	4	5	Качество	Успеваемость
Ленинградская обл.	12772	6,52	51,11	34,25	8,11	42,36	93,47
Тосненский муниципальный район	795	2,26	49,81	37,74	10,19	47,93	97,74
МБОУ «СОШ № 1 г.Тосно»	69	2,9	66,67	18,84	11,59	30,43	97,1
МБОУ «Гимназия № 2 г. Тосно»	93	5,38	41,94	39,78	12,9	52,68	94,62
МБОУ «СОШ № 3 г.Тосно»	64	1,56	48,44	42,19	7,81	50	98,44
МБОУ «СОШ № 4 г.Тосно»	95	1,05	56,84	31,58	10,53	42,11	98,95
МБОУ «Гимназия № 1 г. Никольское»	61	0	36,07	50,82	13,11	63,93	100
МБОУ «СОШ № 2 г. Никольское»	44	2,27	56,82	40,91	0	40,91	97,73
МБОУ «СОШ № 3 г. Никольское»	40	2,5	45	37,5	15	52,5	97,5
МБОУ «Сельцовская СОШ»	33	0	39,39	45,45	15,15	60,6	99,99
МКОУ «Красноборская СОШ»	19	21,05	42,11	21,05	15,79	36,84	78,95
МКОУ «Любанская СОШ»	24	0	58,33	25	16,67	41,67	100
МКОУ «Машинская СОШ»	6	16,67	16,67	50	16,67	66,67	83,34
МКОУ «Новолисинская СОШ-инт»	28	0	60,71	35,71	3,57	39,28	99,99
МКОУ «Нурменская ООШ»	10	0	40	50	10	60	100
МКОУ «Тельмановская СОШ»	50	0	52	44	4	48	100
МКОУ «Ульяновская СОШ № 1»	38	0	57,89	36,84	5,26	42,1	99,99
МКОУ «Ушакинская СОШ № 1»	15	0	26,67	53,33	20	73,33	100
МКОУ «Федоровская СОШ»	25	0	24	64	12	76	100

МКОУ «Андреановская ООШ»	2	0	50	50	0	50	100
МКОУ «Войсковская ООШ»	6	16,67	50	33,33	0	33,33	83,33
МКОУ «Пельгорская ООШ»	7	0	57,14	42,86	0	42,86	100
МКОУ «Рябовская ООШ»	18	0	44,44	50	5,56	55,56	100
МКОУ «Саблинская ООШ»	17	5,88	58,82	29,41	5,88	35,29	94,11
МКОУ «Трубноборская ООШ»	8	0	62,5	25	12,5	37,5	100
МКОУ «Ульяновская ООШ № 2»	5	0	40	40	20	60	100
МКОУ «Ушакинская ООШ № 2»	2	0	100	0	0	0	100
МКОУ «Форносоская ООШ»	16	0	68,75	12,5	18,75	31,25	100

Сравнение отметок с отметками по журналу

Образовательная организация	Понизили результат		Подтвердили результат		Повысили результат	
	чел.	%	чел.	%	чел.	%
<i>Ленинградская обл.</i>	2073	16,24	9895	77,51	798	6,25
<i>Тосненский муниципальный район</i>	81	10,09	662	83,27	52	6,54
МБОУ «СОШ № 1 г. Тосно»	21	30,43	41	59,42	7	10,14
МБОУ «Гимназия № 2 г. Тосно»	16	17,2	72	77,42	5	5,38
МБОУ «СОШ № 3 г. Тосно»	5	7,81	54	84,38	5	7,81
МБОУ «СОШ № 4 г. Тосно»	18	18,95	62	65,26	15	15,79
МБОУ «Гимназия № 1 г. Никольское»	6	9,84	53	86,89	2	3,28
МБОУ «СОШ № 2 г. Никольское»	1	2,27	43	97,73	0	0
МБОУ «СОШ № 3 г. Никольское»	2	5	35	87,5	3	7,5
МБОУ «Сельцовская СОШ»	1	3,03	31	93,94	1	3,03
МКОУ «Красноборская СОШ»	0	0	15	78,95	4	21,05
МКОУ «Любанская СОШ»	0	0	24	100	0	0
МКОУ «Машинская СОШ»	2	33,33	4	66,67	0	0
МКОУ «Новолисинская СОШ-инт»	0	0	28	100	0	0
МКОУ «Нурменская ООШ»	5	30	7	70	0	0
МКОУ «Тельмановская СОШ»	0	0	50	100	0	0
МКОУ «Ульяновская СОШ № 1»	0	0	31	81,58	7	18,42
МКОУ «Ушакинская СОШ № 1»	0	0	13	86,67	2	13,33
МКОУ «Федоровская СОШ»	0	0	25	100	0	0
МКОУ «Андреановская ООШ»	0	0	2	100	0	0

МКОУ «Войсковорская ООШ»	1	17	5	83	0	0
МКОУ «Пельгорская ООШ»	1	14	6	85,71	0	0
МКОУ «Рябовская ООШ»	0	0	18	100	0	0
МКОУ «Саблинская ООШ»	2	12	15	88	0	0
МКОУ «Трубникоборская ООШ»	0	0	7	87,5	1	12,5
МКОУ «Ульяновская ООШ № 2»	0	0	5	100	0	0
МКОУ «Ушакинская ООШ № 2»	2	100	0	0	0	0
МКОУ «Форносовская ООШ»	0	0	16	100	0	0

Качество знаний в Тосненском районе составляет 48%, успеваемость 98%, что значительно выше уровня региона.

Качество знаний в МКОУ «Ушакинская ООШ № 2» ниже 10%.

Качество знаний в МБОУ «Гимназия № 1 г. Никольское», МБОУ «Сельцовская СОШ», МКОУ «Машинская СОШ», МКОУ «Ушакинская СОШ № 1», МКОУ «Федоровская СОШ» выше 60%.

Отклонение оценки за ВПР от оценки в журнале в МБОУ «СОШ № 1 г.Тосно», МКОУ «Машинская СОШ», МКОУ «Ушакинская ООШ № 2».

Подтвердили свои результаты 83% обучающихся.

▪ Английский язык

Статистика по отметкам

Группы участников	Кол-во участников	2	3	4	5	Качество	Успеваемость
<i>Ленинградская обл.</i>	<i>11826</i>	<i>14,91</i>	<i>43,84</i>	<i>31,27</i>	<i>9,98</i>	<i>41,25</i>	<i>85,09</i>
<i>Тосненский муниципальный район</i>	<i>761</i>	<i>5,91</i>	<i>44,02</i>	<i>36,01</i>	<i>14,06</i>	<i>50,07</i>	<i>94,09</i>
МБОУ «СОШ № 1 г.Тосно»	57	19,3	56,14	22,81	1,75	24,56	80,7
МБОУ «Гимназия № 2 г. Тосно»	88	5,68	31,82	42,05	20,45	62,5	94,32
МБОУ «СОШ № 3 г.Тосно»	69	5,8	42,03	30,43	21,74	52,17	94,2
МБОУ «СОШ № 4 г.Тосно»	85	0	49,41	40	10,59	50,59	100
МБОУ «Гимназия № 1 г. Никольское»	63	1,59	39,68	50,79	7,94	58,73	98,41
МБОУ «СОШ № 2 г. Никольское»	44	4,55	43,18	29,55	22,73	52,28	95,46
МБОУ «СОШ № 3 г. Никольское»	44	2,27	34,09	52,27	11,36	63,63	97,72
МБОУ «Сельцовская СОШ»	34	0	44,12	41,18	14,71	55,89	100,01
МКОУ «Красноборская СОШ»	18	55,56	22,22	22,22	0	22,22	44,44
МКОУ «Любанская СОШ»	22	36,36	50	13,64	0	13,64	63,64
МКОУ «Машинская СОШ»	4	0	50	50	0	50	100
МКОУ «Новолисинская СОШ-инт»	26	0	57,69	19,23	23,08	42,31	100

МКОУ «Нурменская ООШ»	11	0	9,09	90,91	0	90,91	100
МКОУ «Тельмановская СОШ»	49	0	53,06	26,53	20,41	46,94	100
МКОУ «Ульяновская СОШ № 1»	37	5,41	51,35	29,73	13,51	43,24	94,59
МКОУ «Ушакинская СОШ № 1»	11	0	27,27	63,64	9,09	72,73	100
МКОУ «Федоровская СОШ»	22	0	36,36	36,36	27,27	63,63	99,99
МКОУ «Андриановская ООШ»	1	0	100	0	0	0	100
МКОУ «Войсковорская ООШ»	6	16,67	50	33,33	0	33,33	83,33
МКОУ «Пельгорская ООШ»	6	0	50	33,33	16,67	50	100
МКОУ «Рябовская ООШ»	20	0	55	15	30	45	100
МКОУ «Саблинская ООШ»	16	0	50	37,5	12,5	50	100
МКОУ «Трубникоборская ООШ»	5	0	80	0	20	20	100
МКОУ «Ульяновская ООШ № 2»	5	0	0	80	20	100	100
МКОУ «Ушакинская ООШ № 2»	1	0	100	0	0	0	100
МКОУ «Форносовская ООШ»	17	0	58,82	41,18	0	41,18	100

Сравнение отметок с отметками по журналу

Образовательная организация	Понизили результат		Подтвердили результат		Повысили результат	
	чел.	%	чел.	%	чел.	%
<i>Ленинградская обл.</i>	3629	30,7	7846	66,38	344	2,91
<i>Тосненский муниципальный район</i>	172	22,6	565	74,24	24	3,15
МБОУ «СОШ № 1 г.Тосно»	30	52,63	27	47,37	0	0
МБОУ «Гимназия № 2 г. Тосно»	18	20,45	62	70,45	8	9,09
МБОУ «СОШ № 3 г.Тосно»	15	21,74	52	75,36	2	2,9
МБОУ «СОШ № 4 г.Тосно»	15	17,65	66	77,65	4	4,71
МБОУ «Гимназия № 1 г. Никольское»	15	23,81	48	76,19	0	0
МБОУ «СОШ № 2 г. Никольское»	6	13,64	37	84,09	1	2,27
МБОУ «СОШ № 3 г. Никольское»	19	43,18	25	56,82	0	0
МБОУ «Сельцовская СОШ»	3	8,82	31	91,18	0	0
МКОУ «Красноборская СОШ»	10	55,56	8	44,44	0	0
МКОУ «Любанская СОШ»	16	73	6	27	0	0
МКОУ «Машинская СОШ»	4	100	0	0	0	0
МКОУ «Новолисинская СОШ-инт»	0	0	26	100	0	0
МКОУ «Нурменская ООШ»	1	9	8	73	2	18

МКОУ «Тельмановская СОШ»	3	6,12	44	89,8	2	4,08
МКОУ «Ульяновская СОШ № 1»	3	8,11	32	86,49	2	5,41
МКОУ «Ушакинская СОШ № 1»	2	18,18	9	81,82	0	0
МКОУ «Федоровская СОШ»	2	9	19	86	1	5
МКОУ «Андриановская ООШ»	0	0	1	100	0	0
МКОУ «Войсковорская ООШ»	1	17	5	83	0	0
МКОУ «Пельгорская ООШ»	1	16,67	5	83,33	0	0
МКОУ «Рябовская ООШ»	0	0	20	100	0	0
МКОУ «Саблинская ООШ»	2	13	14	87	0	0
МКОУ «Трубникоборская ООШ»	1	20	4	80	0	0
МКОУ «Ульяновская ООШ № 2»	0	0	4	80	1	20
МКОУ «Ушакинская ООШ № 2»	0	0	1	100	0	0
МКОУ «Форносовская ООШ»	5	29,41	11	64,71	1	5,88

Качество знаний в Тосненском районе составляет 50%, успеваемость 94%, что значительно выше уровня региона.

Качество знаний в МБОУ «СОШ № 1 г.Тосно», МКОУ «Красноборская СОШ», МКОУ «Любанская СОШ», МКОУ «Андриановская ООШ», МКОУ «Трубникоборская ООШ», МКОУ «Ушакинская ООШ № 2» ниже 30%.

Качество знаний в МКОУ «Нурменская ООШ» и МКОУ «Ушакинская СОШ № 1» выше 70%.

Качество знаний в МКОУ «Ульяновская ООШ № 2» - 100%.

Отклонение оценки за ВПР от оценки в журнале в МБОУ «СОШ № 1 г.Тосно», МБОУ «СОШ № 3 г. Никольское», МКОУ «Красноборская СОШ», МКОУ «Любанская СОШ», МКОУ «Машинская СОШ», МКОУ «Форносовская ООШ».

Подтвердили свои результаты 74% обучающихся.

ВЫВОДЫ

Анализ результатов ВПР в 7-х классах показал в целом удовлетворительные результаты по предметам, что является показателем освоения основной образовательной программы и говорит об эффективной работе педагогов. Стоит отметить, что показатели обучающихся 7-х классов Тосненского района по всем предметам выше уровня региона.

По результатам проведения ВПР качество знаний ниже уровня региона:

- по русскому языку: МКОУ «Красноборская СОШ» 35%, МКОУ «Тельмановская СОШ» 30%, МКОУ «Ульяновская СОШ № 1» 33%, МКОУ «Войсковорская ООШ» 38%, МКОУ «Саблинская ООШ» 31%, МКОУ «Трубникоборская ООШ» 33%;

- по математике: МКОУ «Новолисинская СОШ-инт» 28%, МКОУ «Тельмановская СОШ» 27%, МКОУ «Войсковорская ООШ» 25%, МКОУ «Радофинниковская ООШ» 0%;

- по истории: МКОУ «Красноборская СОШ» 21%, МКОУ «Войсковорская ООШ» 25%, МКОУ «Радофинниковская ООШ» 0%;

- по биологии: МКОУ «Красноборская СОШ» 19%, МКОУ «Саблинская ООШ» 23%;

- по обществознанию: МКОУ «Красноборская СОШ» 25%, МКОУ «Радофинниковская ООШ» 0%, МКОУ «Ушакинская ООШ № 2» 0%;

- по географии: МБОУ «Гимназия № 1 г. Никольское» 29%, МКОУ «Красноборская СОШ» 10%, МКОУ «Машинская СОШ» 17%, МКОУ «Тельмановская СОШ» 21%, МКОУ «Радофинниковская ООШ» 0%, МКОУ «Трубникоборская ООШ» 25%;

- по физике: МКОУ «Ушакинская ООШ № 2» 0%;

- по английскому языку: МБОУ «СОШ № 1 г.Тосно» 25%, МКОУ «Красноборская СОШ» 22%, МКОУ «Любанская СОШ» 14%, МКОУ «Андриановская ООШ» 0%, МКОУ «Трубникоборская ООШ» 20%, МКОУ «Ушакинская ООШ № 2» 0%.

РЕКОМЕНДАЦИИ

Специалистам комитета образования:

1. Разработать комплекс мер по повышению качества образования.
2. Актуализировать информацию на сайте комитета образования в разделе «Механизмы управления качеством образовательных результатов».

Специалистам МБОУ ДО «Тосненский районный ДЮЦ»:

1. Провести на заседании РМО анализ результатов ВПР и анализ уровня достижения планируемых результатов обучения, установить дефициты в овладении базовыми знаниями и умениями.

2. Организовать методический семинар для педагогов на базе школы с высокими образовательными результатами по предметам с целью трансляции эффективного педагогического опыта.

3. Провести детальный анализ результатов ВПР в МКОУ «Красноборская СОШ», МКОУ «Тельмановская СОШ», МКОУ «Ульяновская СОШ № 1», МКОУ «Войсковорская ООШ», МКОУ «Саблинская ООШ», МКОУ «Трубникоборская ООШ», МКОУ «Новолисинская СОШ-инт», МКОУ «Радофинниковская ООШ», МКОУ МКОУ «Форносовская ООШ», МКОУ «Ушакинская ООШ № 2», МБОУ «Гимназия № 1 г. Никольское», МКОУ «Машинская СОШ», МБОУ «СОШ № 1 г.Тосно», МКОУ «Любанская СОШ», МКОУ «Андриановская ООШ» для выявления причин низкой результативности выполнения заданий.

Руководителям общеобразовательных организаций:

1. Включить в план внутришкольного контроля предметы, по которым выявлены низкие результаты ВПР.
2. Организовать индивидуальные, групповые занятия с обучающимися, показавшими низкий уровень выполнения диагностической работы, по отработке тем, условно определённые, как «дефицитные».
3. Использовать результаты анализа ВПР для совершенствования методики преподавания учебных предметов.
4. Ознакомить родителей обучающихся с результатами выполнения ВПР на классных родительских собраниях.

Руководителям МКОУ «Красноборская СОШ», МКОУ «Тельмановская СОШ», МКОУ «Ульяновская СОШ № 1», МКОУ «Войсковорская ООШ», МКОУ «Саблинская ООШ» и МКОУ «Трубноборская ООШ»:

1. Проанализировать результаты выполнения ВПР по русскому языку, выявить проблемные зоны и сильные позиции.
2. Изучить индивидуальные результаты участников, выявить обучающихся, которым необходима индивидуальная помощь для отработки материала.
3. Организовать индивидуальную работу с обучающимися, которые показали низкие результаты.

Руководителям МКОУ «Новолисинская СОШ-инт», МКОУ «Тельмановская СОШ», МКОУ «Войсковорская ООШ», МКОУ «Радофинниковская ООШ»:

1. Проанализировать результаты выполнения ВПР по математике, выявить проблемные зоны и сильные позиции.
2. Изучить индивидуальные результаты участников, выявить обучающихся, которым необходима индивидуальная помощь для отработки материала.
3. Организовать индивидуальную работу с обучающимися, которые показали низкие результаты.

Руководителям МКОУ «Красноборская СОШ», МКОУ «Войсковорская ООШ» и МКОУ «Радофинниковская ООШ»:

1. Проанализировать результаты выполнения ВПР по истории, выявить проблемные зоны и сильные позиции.
2. Изучить индивидуальные результаты участников, выявить обучающихся, которым необходима индивидуальная помощь для отработки материала.
3. Организовать индивидуальную работу с обучающимися, которые показали низкие результаты.

Руководителям МКОУ «Красноборская СОШ», МКОУ «Саблинская ООШ», МКОУ «Форносовская ООШ»:

1. Проанализировать результаты выполнения ВПР по биологии, выявить проблемные зоны и сильные позиции.

2. Изучить индивидуальные результаты участников, выявить обучающихся, которым необходима индивидуальная помощь для отработки материала.

3. Организовать индивидуальную работу с обучающимися, которые показали низкие результаты.

Руководителям МКОУ «Красноборская СОШ», МКОУ «Радифинниковская ООШ», МКОУ «Ушакинская ООШ № 2»:

1. Проанализировать результаты выполнения ВПР по обществознанию, выявить проблемные зоны и сильные позиции.

2. Изучить индивидуальные результаты участников, выявить обучающихся, которым необходима индивидуальная помощь для отработки материала.

3. Организовать индивидуальную работу с обучающимися, которые показали низкие результаты.

Руководителям МБОУ «Гимназия № 1 г. Никольское», МКОУ «Красноборская СОШ», МКОУ «Машинская СОШ», МКОУ «Тельмановская СОШ», МКОУ «Радифинниковская ООШ», МКОУ «Трубникоборская ООШ»:

1. Проанализировать результаты выполнения ВПР по географии, выявить проблемные зоны и сильные позиции.

2. Изучить индивидуальные результаты участников, выявить обучающихся, которым необходима индивидуальная помощь для отработки материала.

3. Организовать индивидуальную работу с обучающимися, которые показали низкие результаты.

Руководителю МКОУ «Ушакинская ООШ № 2»:

1. Проанализировать результаты выполнения ВПР по физике, выявить проблемные зоны и сильные позиции.

2. Изучить индивидуальные результаты участников, выявить обучающихся, которым необходима индивидуальная помощь для отработки материала.

3. Организовать индивидуальную работу с обучающимися, которые показали низкие результаты.

Руководителям МБОУ «СОШ № 1 г.Тосно», МКОУ «Красноборская СОШ», МКОУ «Любанская СОШ», МКОУ «Андреановская ООШ», МКОУ «Трубникоборская ООШ», МКОУ «Ушакинская ООШ № 2»:

1. Проанализировать результаты выполнения ВПР по английскому языку, выявить проблемные зоны и сильные позиции.

2. Изучить индивидуальные результаты участников, выявить обучающихся, которым необходима индивидуальная помощь для отработки материала.

3. Организовать индивидуальную работу с обучающимися, которые показали низкие результаты.

Главный специалист
отдела общего образования



Е.В. Осадчая



КОМИТЕТ ОБРАЗОВАНИЯ
АДМИНИСТРАЦИИ МУНИЦИПАЛЬНОГО ОБРАЗОВАНИЯ
ТОСНЕНСКИЙ РАЙОН ЛЕНИНГРАДСКОЙ ОБЛАСТИ

**Аналитическая справка
по результатам ВПР 2021 в 8-х классах общеобразовательных
организаций Tosненского района Ленинградской области**

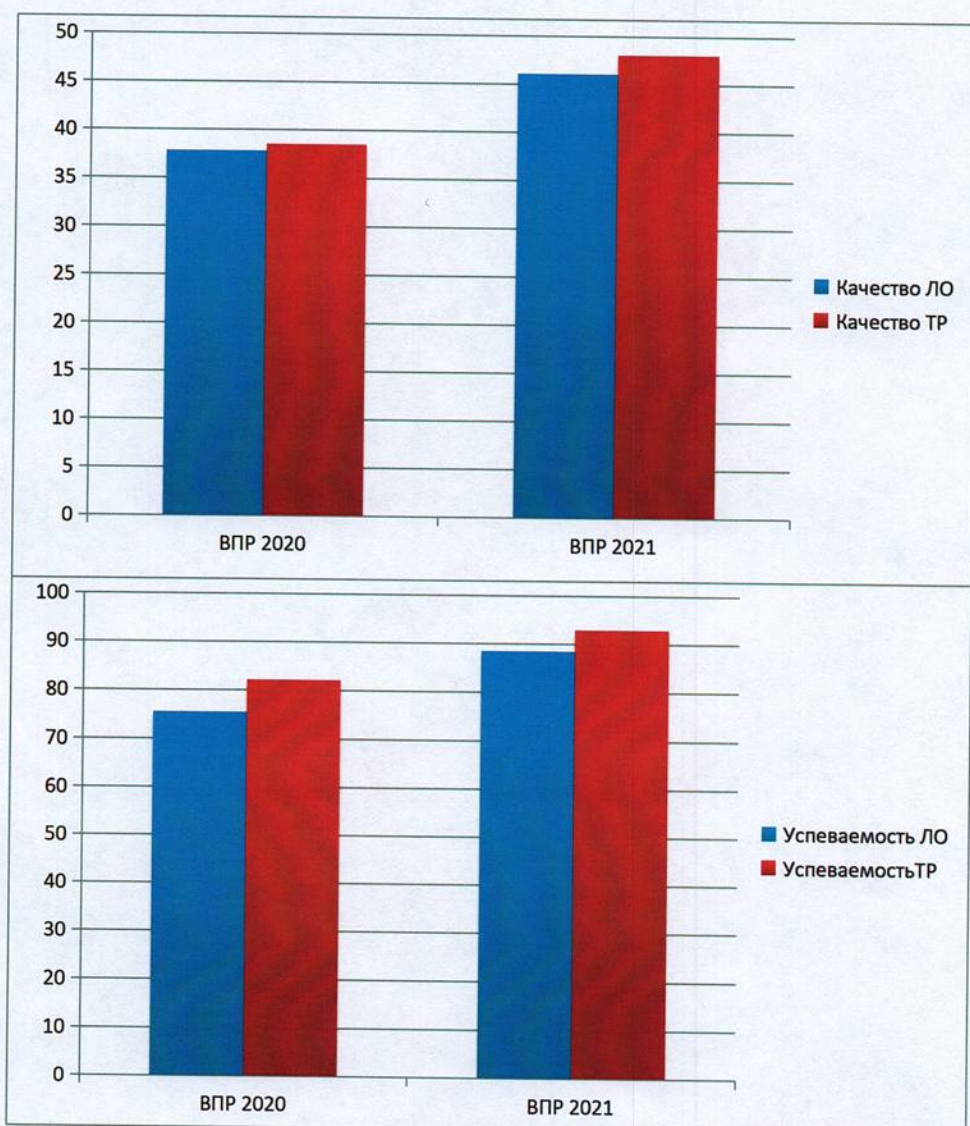
В период с 15.03.2021 по 21.05.2021 на основании приказа комитета образования администрации муниципального образования Tosненский район Ленинградской области от 01.03.2021 № 120/21 «О проведении всероссийских проверочных работ в общеобразовательных организациях Tosненского района Ленинградской области в 2021 году» осуществлялось проведение всероссийских проверочных работ (далее – ВПР) в 8-х классах.

ВПР проводились в качестве диагностики для определения уровня овладения обучающимися знаниями по предметам.

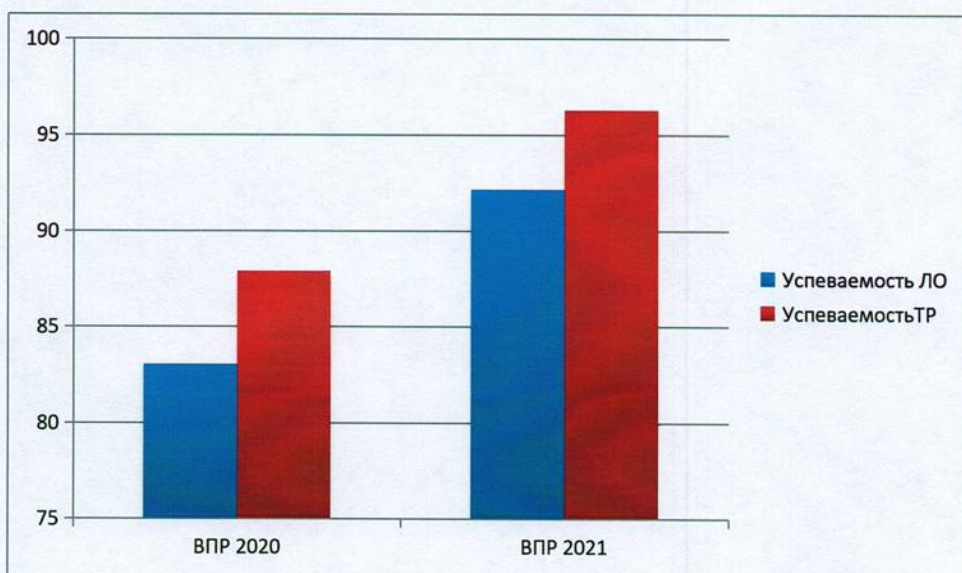
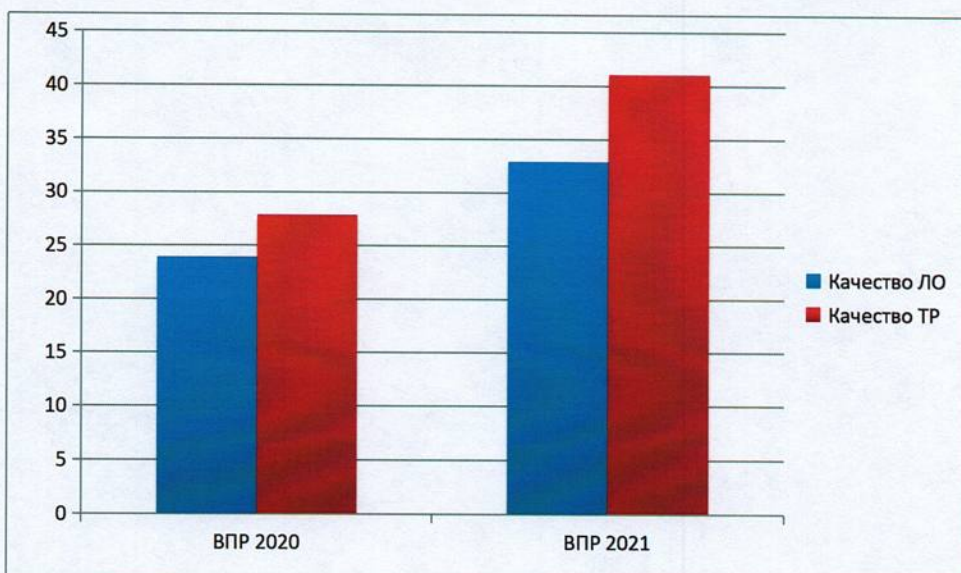
С целью соблюдения регламента ВПР и обеспечения объективности процедур оценки качества утвержден список общественных наблюдателей – приказ комитета образования от 01.03.2021 №120/21 «О проведении всероссийских проверочных работ в общеобразовательных организациях Tosненского района Ленинградской области в 2021 году» (16 человек – муниципальный уровень, 35 человек – школьный уровень). В дни проведения ВПР присутствовали в общеобразовательных учреждениях 140 общественных наблюдателей.

По результатам ВПР проведён анализ, выявлены общеобразовательные организации, показавшие низкое качество знаний при выполнении оценочных работ.

Сравнительный анализ результатов ВПР 2020 – 2021



Из данных таблиц количественных показателей видно, что в 2021 году успеваемость по предмету русский язык повысилась и составляет 92,82%; качество повысилось и составляет 48,07%.



Из данных таблиц количественных показателей видно, что в 2021 году успеваемость по предмету математика повысилась и составляет 96,26%; качество повысилось и составляет 40,99%.

▪ Русский язык

Статистика по отметкам

Группы участников	Кол-во участников	2	3	4	5	Качество	Успеваемость
Ленинградская обл.	11995	11,42	42,48	38,99	7,1	46,09	88,57
Тосненский муниципальный район	753	7,17	44,75	37,58	10,49	48,07	92,82
МБОУ «СОШ № 1 г.Тосно»	66	7,58	48,48	39,39	4,55	43,94	92,42
МБОУ «Гимназия № 2 г. Тосно»	62	9,68	32,26	45,16	12,9	58,06	90,32
МБОУ «СОШ № 3 г.Тосно»	69	15,94	37,68	24,64	21,74	46,38	84,06
МБОУ «СОШ № 4 г.Тосно»	75	0	52	32	16	48	100
МБОУ «Гимназия № 1 г. Никольское»	44	4,55	45,45	43,18	6,82	50	95,45
МБОУ «СОШ № 2 г. Никольское»	63	20,63	39,68	33,33	6,35	39,68	79,36
МБОУ «СОШ № 3 г. Никольское»	49	6,12	34,69	48,98	10,2	59,18	93,87
МБОУ «Сельцовская СОШ»	40	0	37,5	52,5	10	62,5	100
МКОУ «Красноборская СОШ»	17	35,29	35,29	29,41	0	29,41	64,7
МКОУ «Любанская СОШ»	23	0	86,96	4,35	8,7	13,05	100,01
МКОУ «Машинская СОШ»	9	11,11	11,11	55,56	22,22	77,78	88,89
МКОУ «Новолисинская СОШ-инт»	25	0	68	32	0	32	100
МКОУ «Нурменская ООШ»	19	0	52,63	42,11	5,26	47,37	100
МКОУ «Тельмановская СОШ»	31	0	67,74	25,81	6,45	32,26	100
МКОУ «Ульяновская СОШ № 1»	23	4,35	43,48	39,13	13,04	52,17	95,65
МКОУ «Ушакинская СОШ № 1»	14	0	42,86	50	7,14	57,14	100
МКОУ «Федоровская СОШ»	21	9,52	42,86	42,86	4,76	47,62	90,48
МКОУ «Андриановская ООШ»	7	0	28,57	42,86	28,57	71,43	100
МКОУ «Войсковорская ООШ»	14	14,29	35,71	35,71	14,29	50	85,71
МКОУ «Пельгорская ООШ»	8	12,5	50	37,5	0	37,5	87,5
МКОУ «Рябовская ООШ»	16	0	43,75	25	31,25	56,25	100
МКОУ «Саблинская ООШ»	18	0	33,33	61,11	5,56	66,67	100
МКОУ «Трубнокоборская ООШ»	12	0	50	33,33	16,67	50	100
МКОУ «Ульяновская ООШ № 2»	10	0	40	50	10	60	100
МКОУ «Ушакинская ООШ № 2»	6	0	50	50	0	50	100
МКОУ «Форносовская ООШ»	12	8,33	50	41,67	0	41,67	91,67

Сравнение отметок с отметками по журналу

Образовательная организация	Понизили результат		Подтвердили результат		Повысили результат	
	чел.	%	чел.	%	чел.	%
<i>Ленинградская обл.</i>	2089	17,42	9028	75,3	872	7,27
<i>Тосненский муниципальный район</i>	89	11,82	610	81,01	54	7,17
МБОУ «СОШ № 1 г.Тосно»	10	15,15	48	72,73	8	12,12
МБОУ «Гимназия № 2 г. Тосно»	10	16,13	51	82,26	1	1,61
МБОУ «СОШ № 3 г.Тосно»	10	14,49	54	78,49	5	7,25
МБОУ «СОШ № 4 г.Тосно»	9	12	56	74,67	10	13,33
МБОУ «Гимназия № 1 г. Никольское»	3	6,82	35	79,55	6	13,64
МБОУ «СОШ № 2 г. Никольское»	22	34,92	37	58,73	4	6,35
МБОУ «СОШ № 3 г. Никольское»	5	10,2	42	85,71	2	4,08
МБОУ «Сельцовская СОШ»	3	7,5	36	90	1	2,5
МКОУ «Красноборская СОШ»	3	17,65	14	82,35	0	0
МКОУ «Любанская СОШ»	2	9	21	91	0	0
МКОУ «Машинская СОШ»	3	33,33	6	66,67	0	0
МКОУ «Новолисинская СОШ-инт»	0	0	25	100	0	0
МКОУ «Нурменская ООШ»	0	0	18	94,74	1	5,26
МКОУ «Тельмановская СОШ»	0	0	30	96,77	1	3,23
МКОУ «Ульяновская СОШ № 1»	0	0	20	86,96	3	13,04
МКОУ «Ушакинская СОШ № 1»	1	7,14	13	92,86	0	0
МКОУ «Федоровская СОШ»	3	14	17	81	1	5
МКОУ «Андриановская ООШ»	0	0	7	100	0	0
МКОУ «Войсковорская ООШ»	2	14	12	85,71	0	0
МКОУ «Пельгорская ООШ»	1	12	5	62,5	2	25
МКОУ «Рябовская ООШ»	0	0	15	93,75	1	6,25
МКОУ «Саблинская ООШ»	0	0	12	67	6	33
МКОУ «Трубноборская ООШ»	0	0	12	100	0	0
МКОУ «Ульяновская ООШ № 2»	1	10	8	80	1	10
МКОУ «Ушакинская ООШ № 2»	0	0	5	83,33	1	16,67
МКОУ «Форновская ООШ»	1	8,33	11	91,67	0	0

Качество знаний в Тосненском районе составляет 48%, успеваемость 93%, что выше уровня региона.

Качество знаний в МБОУ «СОШ № 2 г. Никольское», МКОУ «Красноборская СОШ», МКОУ «Любанская СОШ», МКОУ «Новолисинская СОШ-инт», МКОУ «Тельмановская СОШ», МКОУ «Пельгорская ООШ» ниже 40%

Качество знаний в МБОУ «Сельцовская СОШ», МКОУ «Машинская СОШ», МКОУ «Андреановская ООШ», МКОУ «Саблинская ООШ» выше 60%.

Отклонение оценки за ВПР от оценки в журнале МБОУ «СОШ № 2 г. Никольское», МКОУ «Машинская СОШ», МКОУ «Пельгорская ООШ», МКОУ «Саблинская ООШ».

Подтвердили свои результаты 81% обучающихся.

▪ Математика

Статистика по отметкам

Группы участников	Кол-во участников	2	3	4	5	Качество	Успеваемость
<i>Ленинградская обл.</i>	11937	7,82	59,3	29,6	3,28	32,88	92,18
<i>Тосненский муниципальный район</i>	749	3,74	55,27	34,85	6,14	40,99	96,26
МБОУ «СОШ № 1 г. Тосно»	66	4,55	69,7	22,73	3,03	25,76	95,46
МБОУ «Гимназия № 2 г. Тосно»	62	0	33,87	46,77	19,35	66,12	99,99
МБОУ «СОШ № 3 г. Тосно»	70	10	48,57	31,43	10	41,43	90
МБОУ «СОШ № 4 г. Тосно»	71	0	71,83	23,94	4,23	28,17	100
МБОУ «Гимназия № 1 г. Никольское»	37	0	51,35	40,54	8,11	48,65	100
МБОУ «СОШ № 2 г. Никольское»	54	0	55,56	37,04	7,41	44,45	100,01
МБОУ «СОШ № 3 г. Никольское»	49	4,08	24,49	65,31	6,12	71,43	95,92
МБОУ «Сельцовская СОШ»	40	0	55	42,5	2,5	45	100
МКОУ «Красноборская СОШ»	12	83,33	16,67	0	0	0	16,67
МКОУ «Любанская СОШ»	25	0	76	16	8	24	100
МКОУ «Машинская СОШ»	10	10	30	50	10	60	90
МКОУ «Новолисинская СОШ-инт»	30	0	76,67	23,33	0	23,33	100
МКОУ «Нурменская ООШ»	19	0	42,11	52,63	5,26	57,89	100
МКОУ «Тельмановская СОШ»	38	0	60,53	36,84	2,63	39,47	100
МКОУ «Ульяновская СОШ № 1»	30	0	66,67	33,33	0	33,33	100
МКОУ «Ушакинская СОШ № 1»	13	0	38,46	38,46	23,08	61,54	100
МКОУ «Федоровская СОШ»	23	8,7	69,57	21,74	0	21,74	91,31

МКОУ «Андриановская ООШ»	7	0	71,43	28,57	0	28,57	100
МКОУ «Войсковорская ООШ»	15	13,33	26,67	60	0	60	86,67
МКОУ «Пельгорская ООШ»	6	0	100	0	0	0	100
МКОУ «Рябовская ООШ»	16	0	56,25	43,75	0	43,75	100
МКОУ «Саблинская ООШ»	17	0	64,71	29,41	5,88	35,29	100
МКОУ «Трубникоборская ООШ»	11	0	54,55	45,45	0	45,45	100
МКОУ «Ульяновская ООШ № 2»	10	0	70	30	0	30	100
МКОУ «Ушакинская ООШ № 2»	7	14,29	85,71	0	0	0	85,71
МКОУ «Форносовская ООШ»	11	0	54,55	27,27	18,18	45,45	100

Сравнение отметок с отметками по журналу

Образовательная организация	Понизили результат		Подтвердили результат		Повысили результат	
	чел.	%	чел.	%	чел.	%
<i>Ленинградская обл.</i>	2276	19,33	9141	77,65	355	3,02
<i>Тосненский муниципальный район</i>	103	13,75	627	83,71	19	2,54
МБОУ «СОШ № 1 г.Тосно»	19	28,79	44	66,67	3	4,55
МБОУ «Гимназия № 2 г. Тосно»	6	9,68	56	90,32	0	0
МБОУ «СОШ № 3 г.Тосно»	8	11,43	57	81,43	5	7,14
МБОУ «СОШ № 4 г.Тосно»	12	16,9	57	80,28	2	2,82
МБОУ «Гимназия № 1 г. Никольское»	4	10,81	32	86,49	1	2,7
МБОУ «СОШ № 2 г. Никольское»	1	1,85	53	98,15	0	0
МБОУ «СОШ № 3 г. Никольское»	10	20,41	39	79,59	0	0
МБОУ «Сельцовская СОШ»	4	10	36	90	0	0
МКОУ «Красноборская СОШ»	7	58,33	5	41,67	0	0
МКОУ «Любанская СОШ»	0	0	25	100	0	0
МКОУ «Машинская СОШ»	4	40	6	60	0	0
МКОУ «Новолисинская СОШ-инт»	0	0	30	100	0	0
МКОУ «Нурменская ООШ»	1	5	17	89,47	1	5,26
МКОУ «Тельмановская СОШ»	3	7,89	33	86,84	2	5,26
МКОУ «Ульяновская СОШ № 1»	4	13,33	26	86,67	0	0
МКОУ «Ушакинская СОШ № 1»	0	0	13	100	0	0
МКОУ «Федоровская СОШ»	4	17	18	78	1	4
МКОУ «Андриановская ООШ»	3	42,86	4	57,14	0	0
МКОУ «Войсковорская ООШ»	1	7	14	93	0	0

МКОУ «Пельгорская ООШ»	0	0	6	100	0	0
МКОУ «Рябовская ООШ»	0	0	16	100	0	0
МКОУ «Саблинская ООШ»	1	5,88	13	76,47	3	17,65
МКОУ «Трубникоборская ООШ»	5	45,45	6	54,55	0	0
МКОУ «Ульяновская ООШ № 2»	1	10	8	80	1	10
МКОУ «Ушакинская ООШ № 2»	4	57,14	3	42,86	0	0
МКОУ «Форносовская ООШ»	1	9,09	10	90,91	0	0

Качество знаний в Тосненском районе составляет 41%, успеваемость 96%, что значительно выше уровня региона.

Качество знаний в МБОУ «СОШ № 1 г.Тосно», МБОУ «СОШ № 4 г.Тосно», МКОУ «Красноборская СОШ», МКОУ «Любанская СОШ», МКОУ «Новолисинская СОШ-инт», МКОУ «Федоровская СОШ», МКОУ «Андреановская ООШ», МКОУ «Пельгорская ООШ», МКОУ «Ушакинская ООШ № 2» ниже 30%

Качество знаний в МБОУ «Гимназия № 2 г. Тосно», МБОУ «СОШ № 3 г. Никольское», МКОУ «Ушакинская СОШ № 1» выше 60%.

Отклонение оценки за ВПР от оценки в журнале МБОУ «СОШ № 1 г.Тосно», МКОУ «Красноборская СОШ», МКОУ «Машинская СОШ», МКОУ «Андреановская ООШ», МКОУ «Трубникоборская ООШ», МКОУ «Ушакинская ООШ № 2».

Подтвердили свои результаты 84% обучающихся.

▪ История

Статистика по отметкам

Группы участников	Кол-во участников	2	3	4	5	Качество	Успеваемость
<i>Ленинградская обл.</i>	3975	3,8	40,86	42,01	13,33	55,34	96,2
<i>Тосненский муниципальный район</i>	266	1,88	32,33	51,13	14,66	65,79	98,12
МБОУ «СОШ № 1 г.Тосно»	17	0	23,53	52,94	23,53	76,47	100
МБОУ «Гимназия № 2 г. Тосно»	21	0	19,05	57,14	23,81	80,95	100
МБОУ «СОШ № 3 г.Тосно»	22	0	18,18	59,09	22,73	81,82	100
МБОУ «СОШ № 4 г.Тосно»	24	0	33,33	54,17	12,5	66,67	100
МБОУ «СОШ № 2 г. Никольское»	22	0	31,82	59,09	9,09	68,18	100
МБОУ «СОШ № 3 г. Никольское»	21	0	33,33	52,38	14,29	66,67	100
МБОУ «Сельцовская СОШ»	13	0	30,77	61,54	7,69	69,23	100
МКОУ «Красноборская СОШ»	14	28,57	42,86	21,43	7,14	28,57	71,43
МКОУ «Любанская СОШ»	14	0	21,43	42,86	35,71	78,57	100

МКОУ «Новолисинская СОШ-инт»	12	0	33,33	66,67	0	66,67	100
МКОУ «Нурменская ООШ»	19	0	36,84	52,63	10,53	63,16	100
МКОУ «Тельмановская СОШ»	20	0	50	25	25	50	100
МКОУ «Ульяновская СОШ № 1»	14	0	57,14	42,86	0	42,86	100
МКОУ «Ушакинская СОШ № 1»	6	0	33,33	66,67	0	66,67	100
МКОУ «Федоровская СОШ»	21	4,76	33,33	52,38	9,52	61,9	95,23
МКОУ «Андриановская ООШ»	6	0	16,67	66,67	16,67	83,34	100,01

Сравнение отметок с отметками по журналу

Образовательная организация	Понизили результат		Подтвердили результат		Повысили результат	
	чел.	%	чел.	%	чел.	%
<i>Ленинградская обл.</i>	469	11,81	3162	79,65	339	8,54
<i>Тосненский муниципальный район</i>	26	9,77	217	81,58	23	8,65
МБОУ «СОШ № 1 г.Тосно»	1	5,88	10	58,82	6	35,29
МБОУ «Гимназия № 2 г. Тосно»	5	23,81	16	76,19	0	0
МБОУ «СОШ № 3 г.Тосно»	2	9,09	19	86,36	1	4,55
МБОУ «СОШ № 4 г.Тосно»	0	0	20	83,33	4	16,67
МБОУ «СОШ № 2 г. Никольское»	0	9,09	19	86,36	1	4,55
МБОУ «СОШ № 3 г. Никольское»	3	14,29	16	76,19	2	9,52
МБОУ «Сельцовская СОШ»	0	0	13	100	0	0
МКОУ «Красноборская СОШ»	0	0	10	71,43	4	28,57
МКОУ «Любанская СОШ»	0	0	14	100	0	0
МКОУ «Новолисинская СОШ-инт»	0	0	12	100	0	0
МКОУ «Нурменская ООШ»	4	21,05	14	73,68	1	5,26
МКОУ «Тельмановская СОШ»	4	20	16	80	0	0
МКОУ «Ульяновская СОШ № 1»	1	7,14	10	71,43	3	21,43
МКОУ «Ушакинская СОШ № 1»	0	0	6	100	0	0
МКОУ «Федоровская СОШ»	4	19	17	81	0	0
МКОУ «Андриановская ООШ»	0	0	5	83,33	1	16,67

Качество знаний в Тосненском районе составляет 66%, успеваемость 98%, что значительно выше уровня региона.

Качество знаний в МКОУ «Красноборская СОШ» ниже 30%

Качество знаний в МБОУ «СОШ № 1 г.Тосно», МБОУ «Гимназия № 2 г. Тосно», МБОУ «СОШ № 3 г.Тосно», МКОУ «Любанская СОШ», МКОУ «Андриановская ООШ» выше 70%.

Отклонение оценки за ВПР от оценки в журнале в сторону понижения в МБОУ «СОШ № 1 г.Тосно».

Подтвердили свои результаты 82% обучающихся.

▪ Биология

Статистика по отметкам

Группы участников	Кол-во участников	2	3	4	5	Качество	Успеваемость
Ленинградская обл.	2632	3,46	43,31	43,96	9,27	53,23	96,54
Тосненский муниципальный район	282	1,77	36,52	51,42	10,28	61,7	98,22
МБОУ «СОШ № 1 г.Тосно»	24	0	16,67	70,83	12,5	83,33	100
МБОУ «Гимназия № 2 г. Тосно»	19	21,05	47,37	31,58	0	31,58	78,95
МБОУ «СОШ № 3 г.Тосно»	24	4,17	25	62,5	8,33	70,83	95,83
МБОУ «СОШ № 4 г.Тосно»	38	0	34,21	50	15,79	65,79	100
МБОУ «Гимназия № 1 г. Никольское»	23	0	13,04	73,91	13,04	86,95	99,99
МБОУ «СОШ № 2 г. Никольское»	19	0	42,11	52,63	5,26	57,89	100
МБОУ «СОШ № 3 г. Никольское»	22	0	72,73	13,64	13,64	27,28	100
МБОУ «Сельцовская СОШ»	15	0	53,33	46,67	0	46,67	100
МКОУ «Машинская СОШ»	13	0	53,85	38,46	7,69	46,15	100
МКОУ «Нурменская ООШ»	20	0	20	70	10	80	100
МКОУ «Тельмановская СОШ»	16	0	75	25	0	25	100
МКОУ «Андриановская ООШ»	6	0	0	50	50	100	100
МКОУ «Войсковорская ООШ»	16	0	31,25	62,5	6,25	68,75	100
МКОУ «Рябовская ООШ»	16	0	25	50	25	75	100
МКОУ «Трубникоборская ООШ»	11	0	36,36	63,64	0	63,64	100

Сравнение отметок с отметками по журналу

Образовательная организация	Понизили результат		Подтвердили результат		Повысили результат	
	чел.	%	чел.	%	чел.	%
Ленинградская обл.	439	16,7	2009	76,42	181	6,88
Тосненский муниципальный район	44	15,6	219	77,66	19	6,74
МБОУ «СОШ № 1 г.Тосно»	10	41,67	10	41,67	4	16,67

МБОУ «Гимназия № 2 г. Тосно»	4	21,05	15	78,95	0	0
МБОУ «СОШ № 3 г.Тосно»	2	8,33	19	79,17	3	12,5
МБОУ «СОШ № 4 г.Тосно»	10	26,32	27	71,05	1	2,63
МБОУ «Гимназия № 1 г. Никольское»	2	8,7	19	82,61	2	8,7
МБОУ «СОШ № 2 г. Никольское»	0	0	19	100	0	0
МБОУ «СОШ № 3 г. Никольское»	1	4,55	19	86,36	2	9,09
МБОУ «Сельцовская СОШ»	0	0	13	86,67	2	13,33
МКОУ «Машинская СОШ»	5	38,46	8	61,54	0	0
МКОУ «Нурменская ООШ»	2	10	17	85	1	5
МКОУ «Тельмановская СОШ»	6	37,5	10	62,5	0	0
МКОУ «Андриановская ООШ»	0	0	4	66,7	2	33,3
МКОУ «Войсковорская ООШ»	1	7	14	87,5	1	6,25
МКОУ «Рябовская ООШ»	0	0	16	100	0	0
МКОУ «Трубникоборская ООШ»	1	9,09	9	81,82	1	9,09

Качество знаний в Тосненском районе составляет 62%, успеваемость 98%, что выше уровня региона.

Качество знаний в МБОУ «СОШ № 3 г. Никольское», МКОУ «Тельмановская СОШ» ниже 30%

Качество знаний в МБОУ «СОШ № 1 г.Тосно», МБОУ «СОШ № 3 г.Тосно», МБОУ «Гимназия № 1 г. Никольское», МКОУ «Нурменская СОШ», МКОУ «Рябовская ООШ», МКОУ «Войсковорская ООШ», МКОУ «Трубникоборская ООШ» выше 60%.

Качество знаний в МКОУ «Андриановская ООШ» - 100%.

Отклонение оценки за ВПР от оценки в журнале МБОУ «СОШ № 1 г.Тосно», МКОУ «Тельмановская СОШ», МКОУ «Андриановская ООШ».

Подтвердили свои результаты 78% обучающихся.

▪ География

Статистика по отметкам

Группы участников	Кол-во участников	2	3	4	5	Качество	Успеваемость
<i>Ленинградская обл.</i>	3817	3,19	54,81	34,54	7,47	42,01	96,82
<i>Тосненский муниципальный район</i>	256	1,17	51,56	35,55	11,72	47,27	98,83
МБОУ «СОШ № 1 г.Тосно»	23	0	52,17	47,83	0	47,83	100
МБОУ «Гимназия № 2 г. Тосно»	27	0	40,74	37,04	22,22	59,26	100
МБОУ «СОШ № 3 г.Тосно»	21	9,52	61,9	28,57	0	28,57	90,47
МБОУ «СОШ № 4 г.Тосно»	34	0	67,65	23,53	8,82	32,35	100

МБОУ «Гимназия № 1 г. Никольское»	17	0	94,12	5,88	0	5,88	100
МБОУ «СОШ № 2 г. Никольское»	20	0	60	40	0	40	100
МБОУ «Сельцовская СОШ»	14	0	35,71	57,14	7,14	64,28	99,99
МКОУ «Любанская СОШ»	14	0	85,71	7,14	7,14	14,28	99,99
МКОУ «Ульяновская СОШ № 1»	21	0	14,29	42,86	42,86	85,72	100,01
МКОУ «Войсковорская ООШ»	16	6,25	25	37,5	31,25	68,75	93,75
МКОУ «Рябовская ООШ»	15	0	46,67	33,33	20	53,33	100
МКОУ «Саблинская ООШ»	16	0	50	50	0	50	100
МКОУ «Трубникоборская ООШ»	8	0	25	75	0	75	100
МКОУ «Ульяновская ООШ № 2»	10	0	40	40	20	60	100

Сравнение отметок с отметками по журналу

Образовательная организация	Понизили результат		Подтвердили результат		Повысили результат	
	чел.	%	чел.	%	чел.	%
<i>Ленинградская обл.</i>	<i>686</i>	<i>18,23</i>	<i>2997</i>	<i>79,67</i>	<i>79</i>	<i>2,1</i>
<i>Тосненский муниципальный район</i>	<i>28</i>	<i>10,94</i>	<i>225</i>	<i>87,89</i>	<i>3</i>	<i>1,17</i>
МБОУ «СОШ № 1 г.Тосно»	4	17,39	19	82,61	0	0
МБОУ «Гимназия № 2 г. Тосно»	1	3,7	25	92,59	1	3,7
МБОУ «СОШ № 3 г.Тосно»	5	23,81	16	76,19	0	0
МБОУ «СОШ № 4 г.Тосно»	2	5,88	31	91,18	1	2,94
МБОУ «Гимназия № 1 г. Никольское»	2	11,76	15	88,24	0	0
МБОУ «СОШ № 2 г. Никольское»	2	10	18	90	0	0
МБОУ «Сельцовская СОШ»	1	7,14	13	92,86	0	0
МКОУ «Любанская СОШ»	2	14	12	86	0	0
МКОУ «Ульяновская СОШ № 1»	2	9,52	19	90,48	0	0
МКОУ «Войсковорская ООШ»	2	12	14	88	0	0
МКОУ «Рябовская ООШ»	0	0	15	100	0	0
МКОУ «Саблинская ООШ»	2	12,5	13	81,25	1	6,25
МКОУ «Трубникоборская ООШ»	3	37,5	5	62,5	0	0
МКОУ «Ульяновская ООШ № 2»	0	0	10	100	0	0

Качество знаний в Тосненском районе составляет 47%, успеваемость 99%, что значительно выше уровня региона.

Качество знаний в МБОУ «СОШ № 3 г.Тосно», МБОУ «Гимназия № 1 г. Никольское», МКОУ «Любанская СОШ» ниже 30%

Качество знаний в МБОУ «Сельцовская СОШ», МКОУ «Ульяновская СОШ № 1», МКОУ «Войсковорская ООШ» и МКОУ «Трубникоборская ООШ» выше 60%.

Отклонение оценки за ВПР от оценки в журнале МКОУ «Трубникоборская ООШ».

Подтвердили свои результаты 88% обучающихся.

▪ **Обществознание**

Статистика по отметкам

Группы участников	Кол-во участников	2	3	4	5	Качество	Успеваемость
<i>Ленинградская обл.</i>	4207	5,44	44,59	39,03	10,93	49,96	94,55
<i>Тосненский муниципальный район</i>	219	1,83	33,33	48,86	15,98	64,84	98,17
МБОУ «СОШ № 1 г.Тосно»	19	10,53	26,32	52,63	10,53	63,16	89,48
МБОУ «Гимназия № 2 г. Тосно»	17	0	47,06	47,06	5,88	52,94	100
МБОУ «СОШ № 3 г.Тосно»	23	0	8,7	39,13	52,17	91,3	100
МБОУ «СОШ № 4 г.Тосно»	18	0	33,33	55,56	11,11	66,67	100
МБОУ «Гимназия № 1 г. Никольское»	24	0	20,83	58,33	20,83	79,16	99,99
МБОУ «СОШ № 2 г. Никольское»	22	0	59,09	40,91	0	40,91	100
МБОУ «СОШ № 3 г. Никольское»	20	0	5	70	25	95	100
МБОУ «Сельцовская СОШ»	15	0	26,67	66,67	6,67	73,34	100,01
МКОУ «Машинская СОШ»	9	0	33,33	66,67	0	66,67	100
МКОУ «Новолисинская СОШ-инт»	10	0	40	40	20	60	100
МКОУ «Тельмановская СОШ»	17	0	29,41	52,94	17,65	70,59	100
МКОУ «Пельгорская ООШ»	7	0	71,43	28,57	0	28,57	100
МКОУ «Ушакинская ООШ № 2»	5	0	80	20	0	20	100
МКОУ «Форносовская ООШ»	13	15,38	61,54	7,69	15,38	23,07	84,61

Сравнение отметок с отметками по журналу

Образовательная организация	Понизили результат		Подтвердили результат		Повысили результат	
	чел.	%	чел.	%	чел.	%
<i>Ленинградская обл.</i>	802	19,08	3229	76,83	172	4,09
<i>Тосненский муниципальный район</i>	42	19,18	167	76,26	10	4,57
МБОУ «СОШ № 1 г.Тосно»	9	47,37	9	47,37	1	5,26
МБОУ «Гимназия № 2 г. Тосно»	3	17,65	14	82,35	0	0

МБОУ «СОШ № 3 г.Тосно»	3	13,04	20	89,96	0	0
МБОУ «СОШ № 4 г.Тосно»	2	11,11	15	83,33	1	5,56
МБОУ «Гимназия № 1 г. Никольское»	2	8,33	20	83,33	2	8,33
МБОУ «СОШ № 2 г. Никольское»	0	0	22	100	0	0
МБОУ «СОШ № 3 г. Никольское»	7	35	11	55	2	10
МБОУ «Сельцовская СОШ»	0	0	15	100	0	0
МКОУ «Машинская СОШ»	8	88,89	0	0	1	11,11
МКОУ «Новолисинская СОШ-инт»	0	0	10	100	0	0
МКОУ «Тельмановская СОШ»	2	11,76	13	76,47	2	11,76
МКОУ «Пельгорская ООШ»	0	0	7	100	0	0
МКОУ «Ушакинская ООШ № 2»	0	0	4	80	1	20
МКОУ «Форносовская ООШ»	6	46,15	7	53,85	0	0

Качество знаний в Тосненском районе составляет 65%, успеваемость 98%, что значительно выше уровня региона.

Качество знаний в МКОУ «Пельгорская ООШ», МКОУ «Ушакинская ООШ № 2», МКОУ «Форносовская ООШ» ниже 30%

Качество знаний в МБОУ «СОШ № 3 г.Тосно», МБОУ «Гимназия № 1 г. Никольское», МБОУ «СОШ № 3 г. Никольское», МБОУ «Сельцовская СОШ», МКОУ «Тельмановская СОШ» выше 70%.

Отклонение оценки за ВПР от оценки в журнале МБОУ «СОШ № 1 г.Тосно», МБОУ «СОШ № 3 г. Никольское», МКОУ «Машинская СОШ», МКОУ «Форносовская ООШ».

Подтвердили свои результаты 76% обучающихся.

▪ Физика

Статистика по отметкам

Группы участников	Кол-во участников	2	3	4	5	Качество	Успеваемость
<i>Ленинградская обл.</i>	4677	6,85	50,74	35,76	6,65	42,41	93,15
<i>Тосненский муниципальный район</i>	230	2,17	56,96	33,48	7,39	40,87	97,83
МБОУ «СОШ № 1 г.Тосно»	21	14,29	61,9	14,29	9,52	23,81	85,71
МБОУ «Гимназия № 2 г. Тосно»	23	4,35	47,83	47,83	0	47,83	95,66
МБОУ «СОШ № 3 г.Тосно»	16	0	75	25	0	25	100
МБОУ «СОШ № 4 г.Тосно»	18	0	66,67	33,33	0	33,33	100
МБОУ «Гимназия № 1 г. Никольское»	19	0	57,89	36,84	5,26	42,1	99,99
МБОУ «СОШ № 2 г. Никольское»	17	0	82,35	17,65	0	17,65	100
МБОУ «Сельцовская СОШ»	12	0	41,67	41,67	16,67	58,34	100

МКОУ «Любанская СОШ»	15	0	66,67	33,33	0	33,33	100
МКОУ «Новолисинская СОШ-инт»	18	0	33,33	55,56	11,11	66,67	100
МКОУ «Ульяновская СОШ № 1»	12	0	100	0	0	0	100
МКОУ «Ушакинская СОШ № 1»	14	7,14	42,86	35,71	14,29	50	92,86
МКОУ «Федоровская СОШ»	21	0	38,1	38,1	23,81	61,91	100
МКОУ «Пельгорская ООШ»	7	0	71,43	28,57	0	28,57	100
МКОУ «Ушакинская ООШ № 2»	5	0	100	0	0	0	100
МКОУ «Форносовская ООШ»	12	0	8,33	66,67	25	91,67	100

Сравнение отметок с отметками по журналу

Образовательная организация	Понизили результат		Подтвердили результат		Повысили результат	
	чел.	%	чел.	%	чел.	%
<i>Ленинградская обл.</i>	863	18,64	3574	77,21	192	4,15
<i>Тосненский муниципальный район</i>	25	10,87	195	84,78	10	4,35
МБОУ «СОШ № 1 г.Тосно»	6	28,57	10	47,62	5	23,81
МБОУ «Гимназия № 2 г. Тосно»	8	34,78	15	65,22	0	0
МБОУ «СОШ № 3 г.Тосно»	1	6,25	15	93,75	0	0
МБОУ «СОШ № 4 г.Тосно»	2	11,11	14	77,78	2	11,11
МБОУ «Гимназия № 1 г. Никольское»	1	5,26	17	89,47	1	5,26
МБОУ «СОШ № 2 г. Никольское»	0	0	17	100	0	0
МБОУ «Сельцовская СОШ»	0	0	12	100	0	0
МКОУ «Любанская СОШ»	0	0	15	100	0	0
МКОУ «Новолисинская СОШ-инт»	0	0	18	100	0	0
МКОУ «Ульяновская СОШ № 1»	0	0	12	100	0	0
МКОУ «Ушакинская СОШ № 1»	2	14,29	11	78,57	1	7,14
МКОУ «Федоровская СОШ»	0	0	20	95	1	5
МКОУ «Пельгорская ООШ»	0	0	7	100	0	0
МКОУ «Ушакинская ООШ № 2»	3	60	2	40	0	0
МКОУ «Форносовская ООШ»	2	16,67	10	83,33	0	0

Качество знаний в Тосненском районе составляет 41%, что ниже уровня региона.

Качество знаний в МБОУ «СОШ № 1 г.Тосно», МБОУ «СОШ № 3 г.Тосно», МБОУ «СОШ № 2 г. Никольское», МКОУ «Ульяновская СОШ

№ 1», МКОУ «Пельгорская ООШ», МКОУ «Ушакинская ООШ № 2» ниже 40% .

Качество знаний в МКОУ «Новолисинская СОШ-инт», МКОУ «Федоровская СОШ», МКОУ «Форносовская ООШ» выше 60%.

Отклонение оценки за ВПР от оценки в журнале МБОУ «СОШ № 1 г.Тосно», МБОУ «Гимназия № 2 г. Тосно», МКОУ «Ушакинская ООШ № 2».

Подтвердили свои результаты 85% обучающихся.

▪ Химия

Статистика по отметкам

Группы участников	Кол-во участников	2	3	4	5	Качество	Успеваемость
<i>Ленинградская обл.</i>	4750	3,24	39,98	39,58	17,2	56,78	96,76
<i>Тосненский муниципальный район</i>	250	0,8	34,4	39,6	25,2	64,8	99,2
МБОУ «СОШ № 1 г.Тосно»	27	0	33,33	55,56	11,11	66,67	100
МБОУ «Гимназия № 2 г. Тосно»	20	0	35	50	15	65	100
МБОУ «СОШ № 3 г.Тосно»	22	0	31,82	27,27	40,91	68,18	100
МБОУ «СОШ № 4 г.Тосно»	23	0	30,43	30,43	39,13	69,56	99,99
МБОУ «СОШ № 2 г. Никольское»	20	0	15	60	25	85	100
МБОУ «СОШ № 3 г. Никольское»	18	0	5,56	50	44,44	94,44	100
МБОУ «Сельцовская СОШ»	16	0	62,5	12,5	25	37,5	100
МКОУ «Красноборская СОШ»	15	13,33	33,33	40	13,33	53,33	86,66
МКОУ «Любанская СОШ»	14	0	71,43	14,29	14,29	28,58	100,01
МКОУ «Новолисинская СОШ-инт»	12	0	33,33	58,33	8,33	66,66	99,99
МКОУ «Тельмановская СОШ»	19	0	36,84	36,84	26,32	63,16	100
МКОУ «Ульяновская СОШ № 1»	20	0	20	40	40	80	100
МКОУ «Саблинская ООШ»	15	0	40	46,67	13,33	60	100
МКОУ «Ульяновская ООШ № 2»	9	0	66,67	11,11	22,22	33,33	100

Сравнение отметок с отметками по журналу

Образовательная организация	Понизили результат		Подтвердили результат		Повысили результат	
	чел.	%	чел.	%	чел.	%
<i>Ленинградская обл.</i>	369	7,78	3664	77,22	712	15,01
<i>Тосненский муниципальный район</i>	7	2,8	204	81,6	39	15,6
МБОУ «СОШ № 1 г.Тосно»	1	3,7	19	70,37	7	25,93

МБОУ «Гимназия № 2 г. Тосно»	0	0	16	80	4	20
МБОУ «СОШ № 3 г.Тосно»	0	0	17	77,27	5	22,73
МБОУ «СОШ № 4 г.Тосно»	1	4,35	12	52,17	10	43,48
МБОУ «СОШ № 2 г. Никольское»	2	10	18	90	0	0
МБОУ «СОШ № 3 г. Никольское»	3	16,67	13	72,22	2	11,11
МБОУ «Сельцовская СОШ»	0	0	14	87,5	2	12,5
МКОУ «Красноборская СОШ»	0	0	14	93,33	1	6,67
МКОУ «Любанская СОШ»	0	0	13	93	1	7
МКОУ «Новолисинская СОШ-инт»	0	0	12	100	0	0
МКОУ «Тельмановская СОШ»	0	0	14	73,68	5	26,32
МКОУ «Ульяновская СОШ № 1»	0	0	19	95	1	5
МКОУ «Саблинская ООШ»	0	0	14	93,33	1	6,67
МКОУ «Ульяновская ООШ № 2»	0	0	9	100	0	0

Качество знаний в Тосненском районе составляет 65%, успеваемость 99%, что выше уровня региона.

Качество знаний в МКОУ «Любанская СОШ» ниже 30%

Качество знаний в МБОУ «СОШ № 3 г. Никольское», МКОУ «Ульяновская СОШ № 1» выше 70%.

Отклонение оценки за ВПР от оценки в журнале МБОУ «СОШ № 4 г.Тосно».

Подтвердили свои результаты 82% обучающихся.

ВЫВОДЫ

Анализ результатов ВПР в 8-х классах показал в целом удовлетворительные результаты по предметам, что является показателем освоения основной образовательной программы и говорит об эффективной работе педагогов. Стоит отметить, что показатели обучающихся 8-х классов Тосненского района по предметам русский язык, математика, история и биология, география, обществознание, химия выше уровня региона, по физике – ниже уровня региона.

По результатам проведения ВПР качество знаний ниже уровня региона:

- по русскому языку: МБОУ «СОШ № 2 г. Никольское» 39%, МКОУ «Красноборская СОШ» 29%, МКОУ «Любанская СОШ» 13%, МКОУ «Новолисинская СОШ-инт» 32%, МКОУ «Тельмановская СОШ» 32%, МКОУ «Пельгорская ООШ» 38%;

- по математике: МБОУ «СОШ № 1 г.Тосно» 26%, МБОУ «СОШ № 4 г.Тосно» 28%, МКОУ «Красноборская СОШ» 0%, МКОУ «Любанская СОШ» 24%, МКОУ «Новолисинская СОШ-инт» 23%, МКОУ

- «Федоровская СОШ» 22%, МКОУ «Андреановская ООШ» 29%, МКОУ «Пельгорская ООШ» 0%, МКОУ «Ушакинская ООШ № 2» 0%;
- по истории: МКОУ «Красноборская СОШ» 28%;
 - по биологии: МБОУ «СОШ № 3 г. Никольское» 27%, МКОУ «Тельмановская СОШ» 25%;
 - по обществознанию: МКОУ «Пельгорская ООШ» 28%, МКОУ «Ушакинская ООШ № 2» 20%, МКОУ «Форносовская ООШ» 23%;
 - по географии: МБОУ «СОШ № 3 г.Тосно» 28%, МБОУ «Гимназия № 1 г. Никольское» 6%, МКОУ «Любанская СОШ» 14%;
 - по физике: МБОУ «СОШ № 1 г.Тосно» 24%, МБОУ «СОШ № 3 г.Тосно» 25%, МБОУ «СОШ № 2 г. Никольское» 18%, МКОУ «Ульяновская СОШ № 1» 0%, МКОУ «Пельгорская ООШ» 28%, МКОУ «Ушакинская ООШ № 2» 0%;
 - по химии: МКОУ «Любанская СОШ» 28%.

РЕКОМЕНДАЦИИ

Специалистам комитета образования:

1. Разработать комплекс мер по повышению качества образования.
2. Актуализировать информацию на сайте комитета образования в разделе «Механизмы управления качеством образовательных результатов».

Специалистам МБОУ ДО «Тосненский районный ДЮЦ»:

1. Провести на заседании РМО анализ результатов ВПР и анализ уровня достижения планируемых результатов обучения, установить дефициты в овладении базовыми знаниями и умениями.
2. Организовать методический семинар для педагогов на базе школы с высокими образовательными результатами по предметам с целью трансляции эффективного педагогического опыта.
3. Провести детальный анализ результатов ВПР в МКОУ «Красноборская СОШ», МКОУ «Радофинниковская ООШ», МКОУ «Саблинская ООШ», МКОУ «Пельгорская ООШ», МКОУ «Ушакинская ООШ № 2», МКОУ «Федоровская СОШ», МКОУ «Любанская СОШ», МБОУ «Гимназия № 1 г. Никольское» для выявления причин низкой результативности выполнения заданий.

Руководителям общеобразовательных организаций:

1. Включить в план внутришкольного контроля предметы, по которым выявлены низкие результаты ВПР.
2. Организовать индивидуальные, групповые занятия с обучающимися, показавшими низкий уровень выполнения диагностической работы, по отработке тем, условно определённые, как «дефицитные».
3. Использовать результаты анализа ВПР для совершенствования методики преподавания учебных предметов.

4. Ознакомить родителей обучающихся с результатами выполнения ВПР на классных родительских собраниях.

Руководителям МБОУ «СОШ № 2 г. Никольское», МКОУ «Красноборская СОШ», МКОУ «Любанская СОШ», МКОУ «Новолисинская СОШ-инт», МКОУ «Тельмановская СОШ», МКОУ «Пельгорская ООШ»:

1. Проанализировать результаты выполнения ВПР по русскому языку, выявить проблемные зоны и сильные позиции.

2. Изучить индивидуальные результаты участников, выявить обучающихся, которым необходима индивидуальная помощь для отработки материала.

3. Организовать индивидуальную работу с обучающимися, которые показали низкие результаты.

Руководителям МБОУ «СОШ № 1 г. Тосно», МБОУ «СОШ № 4 г. Тосно», МКОУ «Красноборская СОШ», МКОУ «Любанская СОШ», МКОУ «Новолисинская СОШ-инт», МКОУ «Федоровская СОШ», МКОУ «Андреановская ООШ», МКОУ «Пельгорская ООШ», МКОУ «Ушакинская ООШ № 2»:

1. Проанализировать результаты выполнения ВПР по математике, выявить проблемные зоны и сильные позиции.

2. Изучить индивидуальные результаты участников, выявить обучающихся, которым необходима индивидуальная помощь для отработки материала.

3. Организовать индивидуальную работу с обучающимися, которые показали низкие результаты.

Руководителю МКОУ «Красноборская СОШ»:

1. Проанализировать результаты выполнения ВПР по истории, выявить проблемные зоны и сильные позиции.

2. Изучить индивидуальные результаты участников, выявить обучающихся, которым необходима индивидуальная помощь для отработки материала.

3. Организовать индивидуальную работу с обучающимися, которые показали низкие результаты.

Руководителям МБОУ «СОШ № 3 г. Никольское», МКОУ «Тельмановская СОШ»:

1. Проанализировать результаты выполнения ВПР по биологии, выявить проблемные зоны и сильные позиции.

2. Изучить индивидуальные результаты участников, выявить обучающихся, которым необходима индивидуальная помощь для отработки материала.

3. Организовать индивидуальную работу с обучающимися, которые показали низкие результаты.

Руководителям МКОУ «Пельгорская ООШ», МКОУ «Ушакинская ООШ № 2», МКОУ «Форносовская ООШ»:

1. Проанализировать результаты выполнения ВПР по обществознанию, выявить проблемные зоны и сильные позиции.

2. Изучить индивидуальные результаты участников, выявить обучающихся, которым необходима индивидуальная помощь для отработки материала.

3. Организовать индивидуальную работу с обучающимися, которые показали низкие результаты.

Руководителям МБОУ «СОШ № 3 г.Тосно», МБОУ «Гимназия № 1 г. Никольское», МКОУ «Любанская СОШ»:

1. Проанализировать результаты выполнения ВПР по географии, выявить проблемные зоны и сильные позиции.

2. Изучить индивидуальные результаты участников, выявить обучающихся, которым необходима индивидуальная помощь для отработки материала.

3. Организовать индивидуальную работу с обучающимися, которые показали низкие результаты.

Руководителям МБОУ «СОШ № 1 г.Тосно», МБОУ «СОШ № 3 г.Тосно», МБОУ «СОШ № 2 г. Никольское», МКОУ «Ульяновская СОШ № 1», МКОУ «Пельгорская ООШ», МКОУ «Ушакинская ООШ № 2»:

1. Проанализировать результаты выполнения ВПР по физике, выявить проблемные зоны и сильные позиции.

2. Изучить индивидуальные результаты участников, выявить обучающихся, которым необходима индивидуальная помощь для отработки материала.

3. Организовать индивидуальную работу с обучающимися, которые показали низкие результаты.

Руководителю МКОУ «Любанская СОШ»:

1. Проанализировать результаты выполнения ВПР по химии, выявить проблемные зоны и сильные позиции.

2. Изучить индивидуальные результаты участников, выявить обучающихся, которым необходима индивидуальная помощь для отработки материала.

3. Организовать индивидуальную работу с обучающимися, которые показали низкие результаты.

Главный специалист
отдела общего образования



Е.В. Осадчая



АДМИНИСТРАЦИЯ
МУНИЦИПАЛЬНОГО ОБРАЗОВАНИЯ
ТОСНЕНСКИЙ РАЙОН
ЛЕНИНГРАДСКОЙ ОБЛАСТИ

КОМИТЕТ ОБРАЗОВАНИЯ

187000, Ленинградская область, г. Тосно,
ул. Советская, д. 10-А,
тел./факс 8 (81361) 22153
E-mail: komtosn@yandex.ru

18.06.2021

1486/21

на № _____

Начальнику департамента надзора
и контроля за соблюдением
законодательства в сфере образования
Д.Д. Богославскому

Уважаемый Дмитрий Дмитриевич!

Комитет образования администрации муниципального образования Тосненский район Ленинградской области, в соответствии с письмом комитета общего и профессионального образования Ленинградской области от 01.06.2021, направляет анализ результатов диагностики качества освоения образовательных программ среднего общего образования, проведенной в форме Всероссийских проверочных работ в марте - мае 2021 года.

Приложение: 1. Аналитическая справка по результатам ВПР 2021 в 10 классах общеобразовательных организаций Тосненского района Ленинградской области.

2. Аналитическая справка по результатам ВПР 2021 в 11 классах общеобразовательных организаций Тосненского района Ленинградской области.

Председатель комитета образования

В.М. Запорожская

Исп. Осадчая Евгения Владимировна
8(81361) 21939



КОМИТЕТ ОБРАЗОВАНИЯ
АДМИНИСТРАЦИИ МУНИЦИПАЛЬНОГО ОБРАЗОВАНИЯ
ТОСНЕНСКИЙ РАЙОН ЛЕНИНГРАДСКОЙ ОБЛАСТИ

**Аналитическая справка
по результатам ВПР 2021 в 10 классах общеобразовательных
организаций Тосненского района Ленинградской области**

В период с 01.03.2021 по 26.03.2021 на основании приказа комитета образования администрации муниципального образования Тосненский район Ленинградской области от 01.03.2021 № 120/21 «О проведении всероссийских проверочных работ в общеобразовательных организациях Тосненского района Ленинградской области в 2021 году» осуществлялось проведение всероссийских проверочных работ (далее – ВПР) в 10 классах в режиме апробации.

ВПР проводились в качестве диагностики для определения уровня овладения обучающимися знаниями по предмету география.

В выполнении работ приняли участие 4 общеобразовательные организации. Общее количество обучающихся, принявших участие в ВПР – 50 человек, что составляет 82% от общего количества учащихся данных классов. Не приняли участие в ВПР по уважительной причине 11 человек (18%).

С целью соблюдения регламента ВПР и обеспечения объективности процедур оценки качества утвержден список общественных наблюдателей – приказ комитета образования от 01.03.2021 №120/21 «О проведении всероссийских проверочных работ в общеобразовательных организациях Тосненского района Ленинградской области в 2021 году» (16 человек – муниципальный уровень, 35 человек – школьный уровень). В дни проведения ВПР присутствовали в общеобразовательных учреждениях 8 общественных наблюдателей.

По результатам ВПР проведён анализ, выявлены общеобразовательные организации, показавшие низкое качество знаний при выполнении оценочных работ.

10 класс

■ География

Статистика по отметкам

Группы участников	Кол-во участников	2	3	4	5	Качество	Успеваемость
<i>Ленинградская обл.</i>	972	1,23	22,74	52,67	23,35	76,02	98,76
<i>Тосненский муниципальный район</i>	50	0	30	46	24	70	100
МБОУ "СОШ №1 г. Тосно с углублённым изучением отдельных предметов"	18	0	27,78	55,56	16,67	72,23	100
МБОУ "СОШ №4 г.Тосно"	10	0	0	40	60	100	100
МБОУ "Гимназия №1 г. Никольское"	7	0	14,29	42,86	42,86	85,72	100
МБОУ "СОШ № 2 г. Никольское"	15	0	60	40	0	40	100

Сравнение отметок с отметками по журналу

Образовательная организация	Понизили результат		Подтвердили результат		Повысили результат	
	чел.	%	чел.	%	чел.	%
<i>Ленинградская обл.</i>	182	19.20	714	75.32	52	5.49
<i>Тосненский муниципальный район</i>	16	32	32	64	2	4
МБОУ "СОШ №1 г. Тосно с углублённым изучением отдельных предметов"	13	72,22	3	16,67	2	11
МБОУ "СОШ №4 г.Тосно"	1	10	9	90	0	0
МБОУ "Гимназия №1 г. Никольское"	2	28.57	5	71,43	0	0
МБОУ "СОШ № 2 г. Никольское"	0	0	15	100	0	0

Качество знаний менее 50% в школе МБОУ "СОШ № 2 г. Никольское".

Качество знаний более 50% в школах МБОУ «СОШ №1 г. Тосно с углублённым изучением отдельных предметов», МБОУ «СОШ №4 г.Тосно», МБОУ «Гимназия №1 г. Никольское».

Отклонение оценки за ВПР от оценки в журнале в сторону понижения в МБОУ «СОШ №1 г. Тосно с углублённым изучением отдельных предметов».

Подтвердили свои результаты 64% обучающихся.

ВЫВОДЫ

Анализ результатов ВПР в 10 классах показал в целом удовлетворительные результаты по предмету география, что является показателем освоения основной образовательной программы и говорит об эффективной работе учителей географии. Стоит отметить, что показатели обучающихся 10 классов Тосненского района в среднем на уровне региона.

РЕКОМЕНДАЦИИ

Специалистам МБОУ ДО «Тосненский районный ДЮЦ»:

1. Провести на заседании РМО анализ результатов ВПР и анализ уровня достижения планируемых результатов обучения, установить дефициты в овладении базовыми знаниями и умениями.
2. Организовать методический семинар для учителей географии на базе школы с высокими образовательными результатами по предмету с целью трансляции эффективного педагогического опыта.

Руководителям общеобразовательных организаций:

1. Включить в план внутришкольного контроля предметы, по которым выявлены низкие результаты ВПР.
2. Организовать индивидуальные, групповые занятия с обучающимися, показавшими низкий уровень выполнения диагностической работы, по отработке тем, условно определённые, как «дефицитные».
3. Использовать результаты анализа ВПР для совершенствования методики преподавания учебных предметов.
4. Ознакомить родителей обучающихся с результатами выполнения ВПР на классных родительских собраниях.

Руководителю МБОУ "СОШ № 2 г. Никольское":

1. Проанализировать результаты выполнения ВПР по географии, выявить проблемные зоны и сильные позиции.
2. Изучить индивидуальные результаты участников, выявить обучающихся, которым необходима индивидуальная помощь для отработки материала.
3. Организовать индивидуальную работу с обучающимися, которые показали низкие результаты.

Главный специалист
отдела общего образования



Е.В. Осадчая



КОМИТЕТ ОБРАЗОВАНИЯ
АДМИНИСТРАЦИИ МУНИЦИПАЛЬНОГО ОБРАЗОВАНИЯ
ТОСНЕНСКИЙ РАЙОН ЛЕНИНГРАДСКОЙ ОБЛАСТИ

**Аналитическая справка
по результатам ВПР 2021 в 11 классах общеобразовательных
организаций Tosненского района Ленинградской области**

В период с 01.03.2021 по 26.03.2021 на основании приказа комитета образования администрации муниципального образования Tosненский район Ленинградской области от 01.03.2021 № 120/21 «О проведении всероссийских проверочных работ в общеобразовательных организациях Tosненского района Ленинградской области в 2021 году» осуществлялось проведение всероссийских проверочных работ (далее – ВПР) в 11 классах в режиме апробации.

ВПР проводились в качестве диагностики для определения уровня овладения обучающимися знаниями по предметам.

В выполнении работ приняли участие 15 общеобразовательных организаций. Общее количество обучающихся, принявших участие в ВПР – 328 человек, что составляет 74% от общего количества учащихся данных классов. Не приняли участие в ВПР по уважительной причине 113 человек (26%).

С целью соблюдения регламента ВПР и обеспечения объективности процедур оценки качества утвержден список общественных наблюдателей – приказ комитета образования от 01.03.2021 №120/21 «О проведении всероссийских проверочных работ в общеобразовательных организациях Tosненского района Ленинградской области в 2021 году» (16 человек – муниципальный уровень, 35 человек – школьный уровень). В дни проведения ВПР присутствовали в общеобразовательных учреждениях 31 общественный наблюдатель.

По результатам ВПР проведён анализ, выявлены общеобразовательные организации, показавшие низкое качество знаний при выполнении оценочных работ.

11 класс

■ Биология

Статистика по отметкам

Группы участников	Кол-во участников	2	3	4	5	Качество	Успеваемость
Ленинградская обл.	886	0.56	19.86	52.37	27.20	79,57	99,43
Тосненский муниципальный район	74	0.00	14.86	58.11	27.03	85,14	100
МКОУ «Федоровская СОШ»	10	0.00	0.00	60.00	40.00	100	100
МБОУ «СОШ № 4 г.Тосно»	9	0.00	11.11	77.78	11.11	88,89	100
МБОУ «Гимназия № 1 г. Никольское»	18	0.00	0.00	50.00	50.00	100	100
МБОУ «СОШ № 2 г. Никольское»	18	0.00	33.33	55.56	11.11	66,67	100
МКОУ «Любанская СОШ»	6	0.00	50.00	16.67	33.33	50	100
МКОУ «Ульяновская СОШ № 1»	6	0.00	0.00	83.33	16.67	100	100
МКОУ «Машинская СОШ»	7	0.00	14.29	71.43	14.29	85,72	100

Сравнение отметок с отметками по журналу

Образовательная организация	Понизили результат		Подтвердили результат		Повысили результат	
	чел.	%	чел.	%	чел.	%
Ленинградская обл.	87	9.82	705	79.57	94	10.61
Тосненский муниципальный район	9	12.16	61	82.43	4	5.41
МКОУ «Федоровская СОШ»	0	0.00	9	90.00	1	10.00
МБОУ «СОШ № 4 г.Тосно»	1	11.11	7	77.78	1	11.11
МБОУ «Гимназия № 1 г. Никольское»	1	5.56	15	83.33	2	11.11
МБОУ «СОШ № 2 г. Никольское»	3	16.67	15	83.33	0	0.00
МКОУ «Любанская СОШ»	3	50.00	3	50.00	0	0.00
МКОУ «Ульяновская СОШ № 1»	0	0.00	6	100.00	0	0.00
МКОУ «Машинская СОШ»	1	14.29	6	85.71	0	0.00

Качество знаний составляет более 50%.

Качество знаний в МБОУ «Гимназия № 1 г. Никольское», МКОУ «Федоровская СОШ» и МКОУ «Ульяновская СОШ № 1» 100%.

Отклонение оценки за ВПР от оценки в журнале в сторону понижения в МКОУ «Любанская СОШ» - 50%, 3 человека.

Подтвердили свои результаты 82% обучающихся.

■ История

Статистика по отметкам

Группы участников	Кол-во участников	2	3	4	5	Качество	Успеваемость
<i>Ленинградская обл.</i>	2135	0,75	20,98	53,82	24,45	78,27	99,25
<i>Тосненский муниципальный район</i>	135	0	17,78	48,89	33,33	82,22	100
МБОУ "Гимназия №2 г.Тосно"	17	0	11,76	70,59	17,65	88,24	100
МБОУ "Сельцовская СОШ"	10	0	30	20	50	70	100
МКОУ "Ушакинская СОШ школа №1"	3	0	33,33	66,67	0	66,67	100
МКОУ "Федоровская СОШ"	13	0	15,38	30,77	53,85	84,62	100
МБОУ "СОШ №1 г. Тосно с углублённым изучением отдельных предметов"	17	0	11,76	41,18	47,06	88,24	100
МБОУ "Тосненская СОШ №3 "	7	0	14,29	57,14	28,57	85,71	100
МБОУ "СОШ №4 г.Тосно"	16	0	25	56,25	18,75	75	100
МБОУ "Гимназия №1 г. Никольское"	19	0	10,53	52,63	36,84	89,47	100
МБОУ "СОШ № 2 г. Никольское"	18	0	38,89	38,89	22,22	61,11	100
МКОУ "Любанская СОШ"	5	0	0	60	40	100	100
МКОУ "Ульяновская СОШ №1"	10	0	0	60	40	100	100

Сравнение отметок с отметками по журналу

Образовательная организация	Понизили результат		Подтвердили результат		Повысили результат	
	чел.	%	чел.	%	чел.	%
<i>Ленинградская обл.</i>	322	15,09	1585	74,27	227	10,64
<i>Тосненский муниципальный район</i>	8	5,93	114	84,44	13	9,63
МБОУ "Гимназия №2 г.Тосно"	0	0	15	88,24	2	11,76
МБОУ "Сельцовская СОШ"	0	0	9	90	1	10
МКОУ "Ушакинская СОШ школа №1"	0	0	3	100	0	0
МКОУ "Федоровская СОШ"	0	0	13	100	0	0
МБОУ "СОШ №1 г. Тосно с углублённым изучением отдельных предметов"	3	17,65	13	76,47	1	5,88
МБОУ "Тосненская СОШ №3 "	0	0	6	85,71	1	14,29
МБОУ "СОШ №4 г.Тосно"	0	0	13	81,25	3	18,75

МБОУ "Гимназия №1 г. Никольское"	0	0	15	78,95	4	21,05
МБОУ "СОШ № 2 г. Никольское"	1	5,56	16	88,89	1	5,56
МКОУ "Любанская СОШ"	1	20	4	80	0	0
МКОУ "Ульяновская СОШ №1"	3	30	7	70	0	0

Качество знаний в 11 школах (из 27) составляет более 50%.

Качество знаний в МКОУ "Любанская СОШ" и МКОУ «Ульяновская СОШ № 1» 100%.

Отклонение оценки за ВПР от оценки в журнале в сторону понижения в МКОУ "Ульяновская СОШ №1"- 30%, 3 человека.

Подтвердили свои результаты 84% обучающихся.

▪ Физика

Статистика по отметкам

Группы участников	Кол-во участников	2	3	4	5	Качество	Успеваемость
Ленинградская обл.	773	1.81	39.97	42.69	15.52	58,21	98,18
Тосненский муниципальный район	11	0.00	72.73	27.27	0.00	27,27	100
МБОУ "СОШ № 3 г. Никольское"	9	0.00	88.89	11.11	0.00	11,11	100
МКОУ "Новолисинская СОШ-интернат"	2	0.00	0.00	100.00	0.00	100	100

Сравнение отметок с отметками по журналу

Образовательная организация	Понизили результат		Подтвердили результат		Повысили результат	
	чел.	%	чел.	%	чел.	%
Ленинградская обл.	146	18.89	586	75.81	41	5.30
Тосненский муниципальный район	1	9.09	10	90.91	0	0.00
МБОУ "СОШ № 3 г. Никольское"	1	11.11	8	88.89	0	0.00
МКОУ "Новолисинская СОШ-интернат"	0	0.00	2	100.00	0	0.00

Качество знаний менее 50% в МБОУ "СОШ № 3 г. Никольское".

Качество знаний в МКОУ "Новолисинская СОШ-интернат" 100%.

Подтвердили свои результаты 91% обучающихся.

▪ **Химия**

Статистика по отметкам

Группы участников	Кол-во участников	2	3	4	5	Качество	Успеваемость
<i>Ленинградская обл.</i>	804	0.62	29.48	45.02	24.88	69,9	99,38
<i>Тосненский муниципальный район</i>	64	0.00	18.75	54.69	26.56	81,25	100
МБОУ «Гимназия № 2 г. Тосно»	13	0.00	7.69	53.85	38.46	92,31	100
МКОУ «Тельмановская СОШ»	8	0.00	37.50	37.50	25.00	62,5	100
МКОУ «Ушакинская СОШ № 1»	5	0.00	40.00	60.00	0.00	60	100
МБОУ «СОШ № 1 г.Тосно»	25	0.00	8.00	52.00	40.00	92	100
МБОУ «СОШ № 3 г. Никольское»	8	0.00	50.00	50.00	0.00	50	100
МКОУ «Новолисинская СОШ-инт»	5	0.00	0.00	100.00	0.00	100	100

Сравнение отметок с отметками по журналу

Образовательная организация	Понизили результат		Подтвердили результат		Повысили результат	
	чел.	%	чел.	%	чел.	%
<i>Ленинградская обл.</i>	85	10.57	636	79.10	83	10.32
<i>Тосненский муниципальный район</i>	4	6.25	56	87.50	4	6.25
МБОУ «Гимназия № 2 г. Тосно»	0	0.00	11	84.62	2	15.38
МКОУ «Тельмановская СОШ»	2	25.00	6	75.00	0	0.00
МКОУ «Ушакинская СОШ № 1»	0	0.00	5	100.00	0	0.00
МБОУ «СОШ № 1 г.Тосно»	2	8.00	21	84.00	2	8.00
МБОУ «СОШ № 3 г. Никольское»	0	0.00	8	100.00	0	0.00
МКОУ «Новолисинская СОШ-инт»	0	0.00	5	100.00	0	0.00

Качество знаний в 6 школах (из 27) составляет более 50%.
 Качество знаний в МКОУ "Новолисинская СОШ-интернат" - 100%.
 Подтвердили свои результаты 88% обучающихся.

▪ География

Статистика по отметкам

Группы участников	Кол-во участников	2	3	4	5	Качество	Успеваемость
Ленинградская обл.	985	0,1	15,03	56,14	28,73	84,87	99,9
Тосненский муниципальный район	6	0	16,67	66,67	16,67	83,34	100,01
МКОУ "Ушакинская СОШ №1"	6	0	16,67	66,67	16,67	83,34	100,01

Сравнение отметок с отметками по журналу

Образовательная организация	Понизили результат		Подтвердили результат		Повысили результат	
	чел.	%	чел.	%	чел.	%
Ленинградская обл.	197	20,02	718	72,97	69	7,01
Тосненский муниципальный район	1	16,67	5	83,33	0	0
МКОУ "Ушакинская СОШ школа №1"	1	16,67	5	83,33	0	0

Качество знаний составляет более 50%.

Подтвердили свои результаты 83% обучающихся.

▪ Английский язык

Статистика по отметкам

Группы участников	Кол-во участников	2	3	4	5	Качество	Успеваемость
Ленинградская обл.	1173	2,64	24,47	41,86	31,03	72,89	97,36
Тосненский муниципальный район	38	0	5,26	39,47	55,26	94,73	99,99
МКОУ "Тельмановская СОШ"	12	0	8,33	41,67	50	91,67	100
МБОУ "Сельцовская СОШ"	9	0	11,11	33,33	55,56	88,89	100
МБОУ "Тосненская СОШ №3"	9	0	0	22,22	77,78	100	100
МКОУ "Машинская СОШ"	8	0	0	62,5	37,5	100	100

Сравнение отметок с отметками по журналу

Образовательная организация	Понизили результат		Подтвердили результат		Повысили результат	
	чел.	%	чел.	%	чел.	%
<i>Ленинградская обл.</i>	213	18,16	836	71,27	124	10,57
<i>Тосненский муниципальный район</i>	5	13,16	32	84,21	1	2,63
МКОУ "Тельмановская СОШ"	1	8,33	11	91,67	0	0
МБОУ "Сельцовская СОШ"	1	11,11	8	88,89	0	0
МБОУ "Тосненская СОШ №3"	1	11,11	7	77,78	1	11,11
МКОУ "Машинская СОШ"	2	25	6	75	0	0

Качество знаний у 4 школ (из 27) составляет более 50%.

Качество знаний в МБОУ "Тосненская СОШ №3" и МКОУ "Машинская СОШ" - 100%.

Подтвердили свои результаты 84% обучающихся.

ВЫВОДЫ

Анализ результатов ВПР в 11 классах показал в целом удовлетворительные результаты по предметам, что является показателем освоения основной образовательной программы и говорит об эффективной работе педагогов. Стоит отметить, что показатели обучающихся 11 классов Тосненского района по предметам биология, история, химия и английский язык выше уровня региона, а по географии - на уровне региона.

По результатам проведения ВПР по физике у МБОУ "СОШ № 3 г. Никольское" и МКОУ "Новолисинская СОШ-интернат" качество знаний 27%, что ниже уровня региона.

РЕКОМЕНДАЦИИ

Специалистам МБОУ ДО «Тосненский районный ДЮЦ»:

1. Провести на заседании РМО анализ результатов ВПР и анализ уровня достижения планируемых результатов обучения, установить дефициты в овладении базовыми знаниями и умениями.
2. Организовать методический семинар для педагогов на базе школы с высокими образовательными результатами по предметам с целью трансляции эффективного педагогического опыта.
3. Провести детальный анализ результатов ВПР в МБОУ "СОШ № 3 г. Никольское" для выявления причин низкой результативности выполнения заданий.

Руководителям общеобразовательных организаций:

1. Включить в план внутришкольного контроля предметы, по которым выявлены низкие результаты ВПР.
2. Организовать индивидуальные, групповые занятия с обучающимися, показавшими низкий уровень выполнения диагностической работы, по отработке тем, условно определённые, как «дефицитные».
3. Использовать результаты анализа ВПР для совершенствования методики преподавания учебных предметов.
4. Ознакомить родителей обучающихся с результатами выполнения ВПР на классных родительских собраниях.

Руководителю МБОУ "СОШ № 3 г. Никольское":

1. Проанализировать результаты выполнения ВПР по физике, выявить проблемные зоны и сильные позиции.
2. Изучить индивидуальные результаты участников, выявить обучающихся, которым необходима индивидуальная помощь для отработки материала.
3. Организовать индивидуальную работу с обучающимися, которые показали низкие результаты.

Главный специалист
отдела общего образования



Е.В. Осадчая