



КОМИТЕТ ОБРАЗОВАНИЯ
АДМИНИСТРАЦИИ МУНИЦИПАЛЬНОГО ОБРАЗОВАНИЯ
ТОСНЕНСКИЙ РАЙОН ЛЕНИНГРАДСКОЙ ОБЛАСТИ

**Аналитическая справка
по результатам ВПР 2021 в 4-х классах общеобразовательных
организаций Тосненского района Ленинградской области**

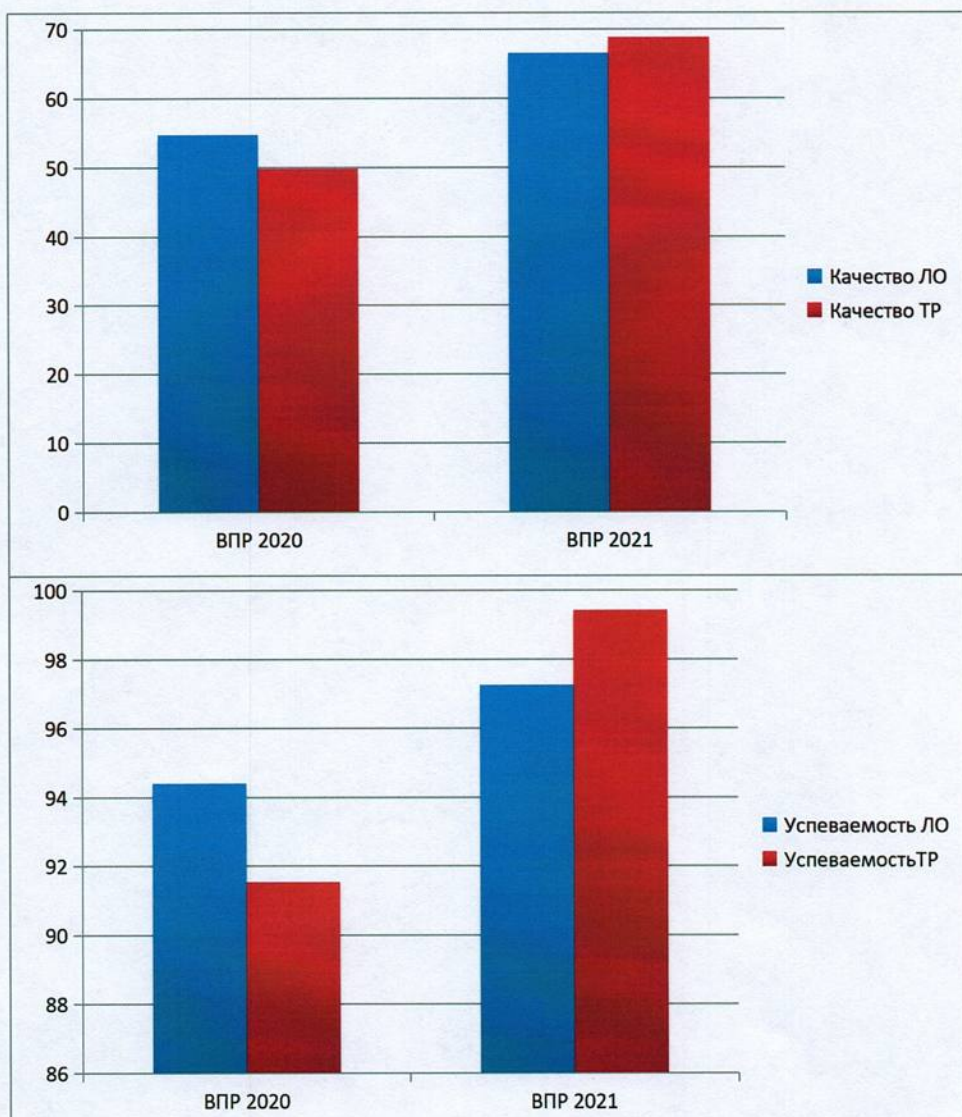
В период с 15.03.2021 по 21.05.2021 на основании приказа комитета образования администрации муниципального образования Тосненский район Ленинградской области от 01.03.2021 № 120/21 «О проведении всероссийских проверочных работ в общеобразовательных организациях Тосненского района Ленинградской области в 2021 году» осуществлялось проведение всероссийских проверочных работ (далее – ВПР) в 4-х классах.

ВПР проводились в качестве диагностики для определения уровня овладения обучающимися знаниями по предметам.

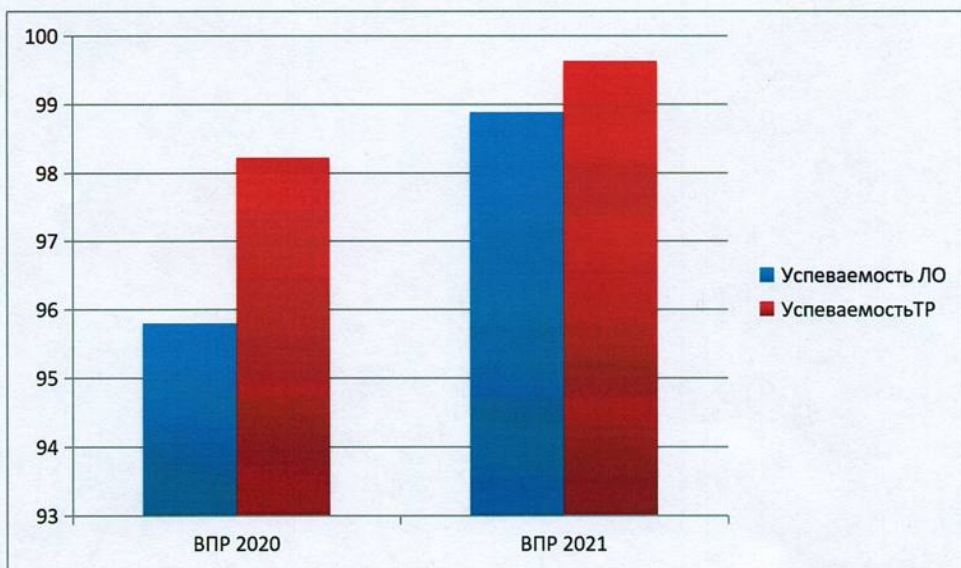
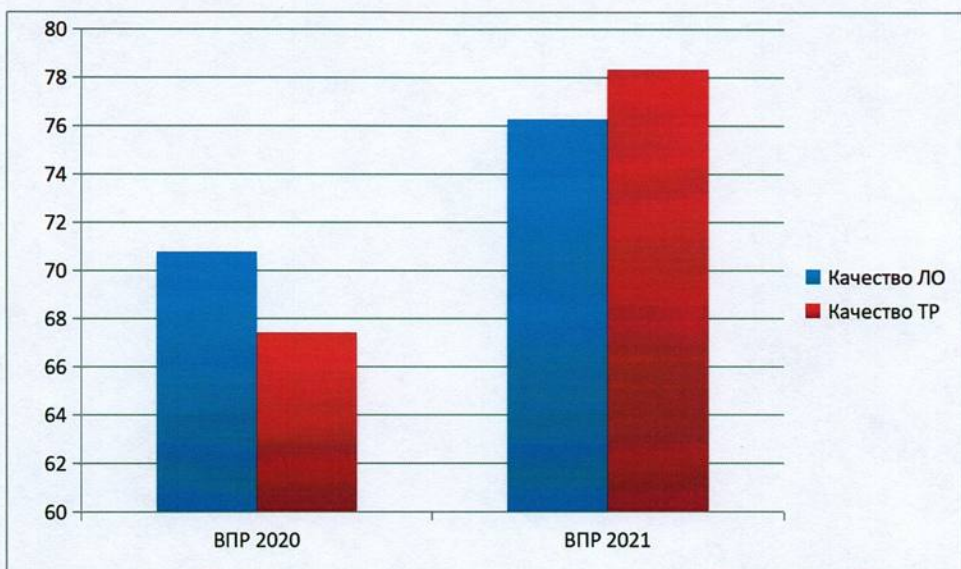
С целью соблюдения регламента ВПР и обеспечения объективности процедур оценки качества утвержден список общественных наблюдателей – приказ комитета образования от 01.03.2021 №120/21 «О проведении всероссийских проверочных работ в общеобразовательных организациях Тосненского района Ленинградской области в 2021 году» (16 человек – муниципальный уровень, 35 человек – школьный уровень). В дни проведения ВПР присутствовали в общеобразовательных учреждениях 97 общественных наблюдателей.

По результатам ВПР проведён анализ, выявлены общеобразовательные организации, показавшие низкое качество знаний при выполнении оценочных работ.

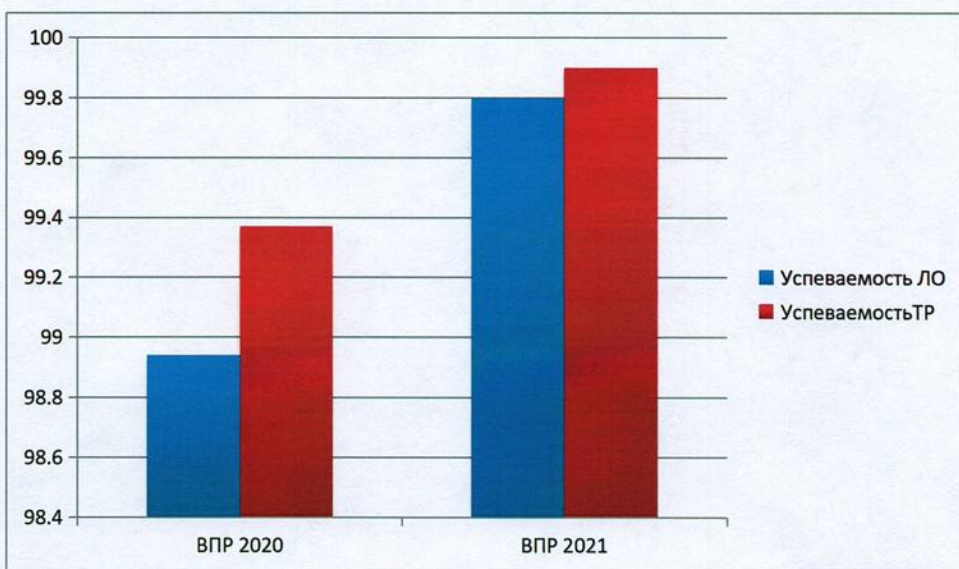
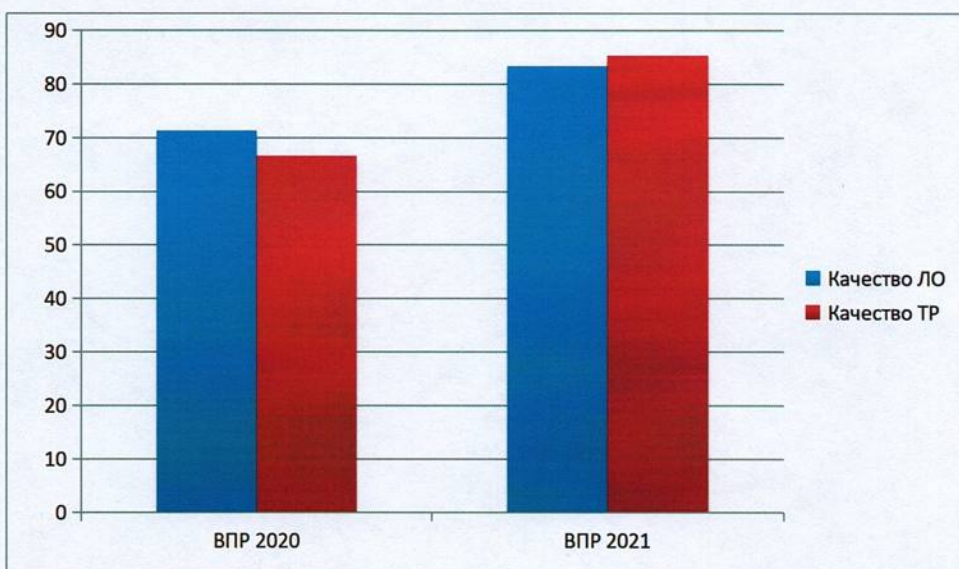
Сравнительный анализ результатов ВПР 2020 – 2021



Из данных таблиц количественных показателей видно, что в 2021 году успеваемость по предмету русский язык повысилась и составляет 99,42%; качество повысилось и составляет 68,85%.



Из данных таблиц количественных показателей видно, что в 2021 году успеваемость по предмету математика повысилась и составляет 99,63%, качество повысилось и составляет 78,32 %.



Из данных таблиц количественных показателей видно, что в 2021 году успеваемость по предмету окружающий мир повысилась и составляет 99,9%; качество повысилось и составляет 85,27 %.

▪ **Русский язык**

Статистика по отметкам

Группы участников	Кол-во участников	2	3	4	5	Качество	Успеваемость
<i>Ленинградская обл.</i>	<i>16031</i>	<i>2,74</i>	<i>30,66</i>	<i>51,26</i>	<i>15,34</i>	<i>66,6</i>	<i>97,26</i>
<i>Тосненский муниципальный район</i>	<i>1050</i>	<i>0,57</i>	<i>30,57</i>	<i>52,95</i>	<i>15,9</i>	<i>68,85</i>	<i>99,42</i>
МБОУ «СОШ № 1 г.Тосно»	73	1,37	30,14	56,16	12,33	68,49	98,63
МБОУ «Гимназия № 2 г. Тосно»	115	0	18,26	57,39	24,35	81,74	100
МБОУ «СОШ № 3 г.Тосно»	97	1,03	22,68	56,7	19,59	76,29	98,97
МБОУ «СОШ № 4 г.Тосно»	100	0	30	56	14	70	100
МБОУ «Гимназия № 1 г. Никольское»	75	0	26,67	54,67	18,67	73,34	100
МБОУ «СОШ № 2 г. Никольское»	98	0	33,67	45,92	20,41	66,33	100
МБОУ «СОШ № 3 г. Никольское»	49	0	24,49	71,43	4,08	75,51	100
МБОУ «Сельцовская СОШ»	52	1,92	30,77	46,15	21,15	67,3	98,07
МКОУ «Красноборская СОШ»	24	4,17	50	33,33	12,5	45,83	95,83
МКОУ «Любанская СОШ»	26	0	26,92	53,85	19,23	73,08	100
МКОУ «Машинская СОШ»	13	0	53,85	46,15	0	46,15	100
МКОУ «Новолисинская СОШ-инт»	21	0	33,33	61,9	4,76	66,66	99,99
МКОУ «Нурменская ООШ»	25	0	24	60	16	76	100
МКОУ «Тельмановская СОШ»	53	0	28,3	56,6	15,09	71,69	99,99
МКОУ «Ульяновская СОШ № 1»	60	1,67	48,33	41,67	8,33	50	98,33
МКОУ «Ушакинская СОШ № 1»	18	5,56	27,78	55,56	11,11	66,67	94,45
МКОУ «Федоровская СОШ»	46	0	32,61	54,35	13,04	67,39	100
МКОУ «Андриановская ООШ»	3	0	0	100	0	100	100
МКОУ «Войсковорская ООШ»	14	0	42,86	35,71	21,43	57,14	100
МКОУ «Пельгорская ООШ»	3	0	66,67	33,33	0	33,33	100
МКОУ «Радофинниковская ООШ»	2	0	0	100	0	100	100
МКОУ «Рябовская ООШ»	18	0	33,33	50	16,67	66,67	100
МКОУ «Саблинская ООШ»	27	0	44,44	37,04	18,52	55,56	100
МКОУ «Трубноборская ООШ»	6	0	16,67	66,67	16,67	83,34	100
МКОУ «Ульяновская ООШ № 2»	9	0	33,33	44,44	22,22	66,66	99,99
МКОУ «Ушакинская ООШ № 2»	8	0	62,5	25	12,5	37,5	100
МКОУ «Форносовская ООШ»	15	0	46,67	46,67	6,67	53,34	100

Сравнение отметок с отметками по журналу

Образовательная организация	Понизили результат		Подтвердили результат		Повысили результат	
	чел.	%	чел.	%	чел.	%
<i>Ленинградская обл.</i>	<i>1601</i>	<i>10,03</i>	<i>12736</i>	<i>79,78</i>	<i>1626</i>	<i>10,19</i>
<i>Тосненский муниципальный район</i>	<i>51</i>	<i>4,86</i>	<i>906</i>	<i>86,29</i>	<i>93</i>	<i>8,86</i>
МБОУ «СОШ № 1 г.Тосно»	4	5,48	62	84,93	7	9,59
МБОУ «Гимназия № 2 г. Тосно»	4	3,48	91	79,13	20	17,39
МБОУ «СОШ № 3 г.Тосно»	4	4,12	88	90,72	5	5,15
МБОУ «СОШ № 4 г.Тосно»	6	6	84	84	10	10
МБОУ «Гимназия № 1 г. Никольское»	2	2,67	72	96	1	1,33
МБОУ «СОШ № 2 г. Никольское»	1	1,02	83	84,69	14	14,29
МБОУ «СОШ № 3 г. Никольское»	1	2,04	42	85,71	6	12,24
МБОУ «Сельцовская СОШ»	1	1,92	49	94,23	2	3,85
МКОУ «Красноборская СОШ»	4	16,67	20	83,33	0	0
МКОУ «Любанская СОШ»	0	0	26	100	0	0
МКОУ «Машинская СОШ»	2	15,38	11	84,62	0	0
МКОУ «Новолисинская СОШ-инт»	0	0	19	90,48	2	9,52
МКОУ «Нурменская ООШ»	0	0	21	84	4	16
МКОУ «Тельмановская СОШ»	6	11,32	43	81,13	4	7,55
МКОУ «Ульяновская СОШ № 1»	7	11,67	47	78,33	6	10
МКОУ «Ушакинская СОШ № 1»	1	5,56	17	94,44	0	0
МКОУ «Федоровская СОШ»	3	6,52	37	80,43	6	13,04
МКОУ «Андриановская ООШ»	0	0	3	100	0	0
МКОУ «Войсковорская ООШ»	0	0	12	85,71	2	14,29
МКОУ «Пельгорская ООШ»	0	0	3	100	0	0
МКОУ «Радофинниковская ООШ»	0	0	2	100	0	0
МКОУ «Рябовская ООШ»	0	0	18	100	0	0
МКОУ «Саблинская ООШ»	3	11,11	22	81,48	2	7,41
МКОУ «Трубникоборская ООШ»	0	0	6	100	0	0
МКОУ «Ульяновская ООШ № 2»	0	0	9	100	0	0
МКОУ «Ушакинская ООШ № 2»	0	0	8	100	0	0
МКОУ «Форносовская ООШ»	2	13,33	11	73,33	2	13,33

Качество знаний в Тосненском районе составляет 69%, успеваемость 99%, что выше уровня региона.

Качество знаний в МКОУ «Пельгорская ООШ», МКОУ «Ушакинская ООШ № 2» ниже 40%.

Качество знаний в МБОУ «Гимназия № 2 г. Тосно», МБОУ «СОШ № 3 г. Тосно», МБОУ «Гимназия № 1 г. Никольское», МБОУ «СОШ № 3 г. Никольское», МКОУ «Любанская СОШ», МКОУ «Нурменская ООШ», МКОУ «Тельмановская СОШ», МКОУ «Трубникоборская ООШ» выше 70%.

Качество знаний в МКОУ «Андриановская ООШ» и МКОУ «Радофинниковская ООШ» - 100%.

Подтвердили свои результаты 86% обучающихся.

▪ Математика

Статистика по отметкам

Группы участников	Кол-во участников	2	3	4	5	Качество	Успеваемость
<i>Ленинградская обл.</i>	16459	1,11	22,6	48,72	27,57	76,29	98,89
<i>Тосненский муниципальный район</i>	1070	0,37	21,31	52,9	25,42	78,32	99,63
МБОУ «СОШ № 1 г. Тосно»	74	1,35	28,38	52,7	17,57	70,27	98,65
МБОУ «Гимназия № 2 г. Тосно»	113	0	13,27	62,83	23,89	86,72	99,99
МБОУ «СОШ № 3 г. Тосно»	98	1,02	18,37	57,14	23,47	80,61	98,98
МБОУ «СОШ № 4 г. Тосно»	102	0	9,8	66,67	23,53	90,2	100
МБОУ «Гимназия № 1 г. Никольское»	75	0	24	45,33	30,67	76	100
МБОУ «СОШ № 2 г. Никольское»	104	0	15,38	44,23	40,38	84,61	99,99
МБОУ «СОШ № 3 г. Никольское»	50	0	20	66	14	80	100
МБОУ «Сельцовская СОШ»	50	2	22	50	26	76	98
МКОУ «Красноборская СОШ»	23	0	8,7	52,17	39,13	91,3	100
МКОУ «Любанская СОШ»	24	0	16,67	62,5	20,83	83,33	100
МКОУ «Машинская СОШ»	13	0	46,15	38,46	15,38	53,84	99,99
МКОУ «Новолисинская СОШ-инт»	26	0	46,15	50	3,85	53,85	100
МКОУ «Нурменская ООШ»	25	0	8	48	44	92	100
МКОУ «Тельмановская СОШ»	58	0	25,86	36,21	37,93	74,14	100
МКОУ «Ульяновская СОШ № 1»	67	1,49	31,34	55,22	11,94	67,16	98,5
МКОУ «Ушакинская СОШ № 1»	17	0	41,18	35,29	23,53	58,82	100
МКОУ «Федоровская СОШ»	42	0	19,05	52,38	28,57	80,95	100
МКОУ «Андриановская ООШ»	3	0	0	66,67	33,33	100	100

МКОУ «Войсковая ООШ»	15	0	26,67	53,33	20	73,33	100
МКОУ «Пельгорская ООШ»	3	0	33,33	66,67	0	66,67	100
МКОУ «Радофинниковская ООШ»	2	0	50	50	0	50	100
МКОУ «Рябовская ООШ»	18	0	27,78	44,44	27,78	72,22	100
МКОУ «Саблинская ООШ»	29	0	37,93	41,38	20,69	62,07	100
МКОУ «Трубникоборская ООШ»	6	0	16,67	50	33,33	83,33	100
МКОУ «Ульяновская ООШ № 2»	10	0	30	40	30	70	100
МКОУ «Ушакинская ООШ № 2»	8	0	62,5	25	12,5	37,5	100
МКОУ «Форносовская ООШ»	15	0	6,67	60	33,33	93,33	100

Сравнение отметок с отметками по журналу

Образовательная организация	Понизили результат		Подтвердили результат		Повысили результат	
	чел.	%	чел.	%	чел.	%
<i>Ленинградская обл.</i>	924	5,64	12505	76,32	2957	18,05
<i>Тосненский муниципальный район</i>	23	2,15	876	81,87	171	15,98
МБОУ «СОШ № 1 г.Тосно»	2	2,7	64	86,49	8	10,81
МБОУ «Гимназия № 2 г. Тосно»	3	2,65	96	84,96	14	12,39
МБОУ «СОШ № 3 г.Тосно»	0	0	81	82,65	17	17,35
МБОУ «СОШ № 4 г.Тосно»	5	4,9	80	78,43	17	16,67
МБОУ «Гимназия № 1 г. Никольское»	0	0	71	94,67	4	5,33
МБОУ «СОШ № 2 г. Никольское»	0	0	65	62,5	39	37,5
МБОУ «СОШ № 3 г. Никольское»	2	4	41	82	7	14
МБОУ «Сельцовская СОШ»	1	2	46	92	3	6
МКОУ «Красноборская СОШ»	0	0	17	73,91	6	26,09
МКОУ «Любанская СОШ»	0	0	24	100	0	0
МКОУ «Машинская СОШ»	2	15,38	9	69,23	2	15,38
МКОУ «Новолисинская СОШ-инт»	0	0	26	100	0	0
МКОУ «Нурменская ООШ»	0	0	15	60	10	40
МКОУ «Тельмановская СОШ»	4	6,9	48	82,76	6	10,34
МКОУ «Ульяновская СОШ № 1»	3	4,48	49	73,13	15	22,39
МКОУ «Ушакинская СОШ № 1»	0	0	17	100	0	0
МКОУ «Федоровская СОШ»	0	0	35	83,33	7	16,67
МКОУ «Андриановская ООШ»	0	0	3	100	0	0

МКОУ «Войсковорская ООШ»	0	0	13	86,67	2	13,33
МКОУ «Пельгорская ООШ»	0	0	3	100	0	0
МКОУ «Радофинниковская ООШ»	0	0	2	100	0	0
МКОУ «Рябовская ООШ»	0	0	18	100	0	0
МКОУ «Саблинская ООШ»	1	3,45	27	93,1	1	3,45
МКОУ «Трубникоборская ООШ»	0	0	5	83,33	1	16,67
МКОУ «Ульяновская ООШ № 2»	0	0	9	90	1	10
МКОУ «Ушакинская ООШ № 2»	0	0	8	100	0	0
МКОУ «Форносовская ООШ»	0	0	4	26,67	11	73,33

Качество знаний в Тосненском районе составляет 49%, успеваемость 95%, что выше уровня региона.

Качество знаний в МКОУ «Ушакинская ООШ № 2» ниже 40%

Качество знаний в МБОУ «Гимназия № 2 г. Тосно», МБОУ «СОШ № 3 г. Тосно», МБОУ «СОШ № 4 г. Тосно», МБОУ «СОШ № 2 г. Никольское», МКОУ «Красноборская СОШ», МКОУ «Любанская СОШ», МКОУ «Нурменская ООШ», МКОУ «Федоровская СОШ», МКОУ «Трубникоборская ООШ» выше 80%.

Отклонение оценки за ВПР от оценки в журнале в МБОУ «СОШ № 2 г. Никольское», МКОУ «Машинская СОШ», МКОУ «Нурменская ООШ», МКОУ «Форносовская ООШ».

Подтвердили свои результаты 82% обучающихся.

▪ Окружающий мир

Статистика по отметкам

Группы участников	Кол-во участников	2	3	4	5	Качество	Успеваемость
<i>Ленинградская обл.</i>	<i>16378</i>	<i>0,2</i>	<i>16,5</i>	<i>60,31</i>	<i>22,99</i>	<i>83,3</i>	<i>99,8</i>
<i>Тосненский муниципальный район</i>	<i>1066</i>	<i>0,09</i>	<i>14,63</i>	<i>59,85</i>	<i>25,42</i>	<i>85,27</i>	<i>99,9</i>
МБОУ «СОШ № 1 г. Тосно»	75	0	21,33	61,33	17,33	78,66	99,99
МБОУ «Гимназия № 2 г. Тосно»	115	0	9,57	57,39	33,04	90,43	100
МБОУ «СОШ № 3 г. Тосно»	96	1,04	13,54	60,42	25	85,42	98,96
МБОУ «СОШ № 4 г. Тосно»	100	0	6	65	29	94	100
МБОУ «Гимназия № 1 г. Никольское»	75	0	20	52	28	80	100
МБОУ «СОШ № 2 г. Никольское»	102	0	13,73	55,88	30,39	86,27	100
МБОУ «СОШ № 3 г. Никольское»	50	0	18	76	6	82	100
МБОУ «Сельцовская СОШ»	51	0	3,92	47,06	49,02	96,08	100

МКОУ «Красноборская СОШ»	23	0	17,39	65,22	17,39	82,61	100
МКОУ «Любанская СОШ»	30	0	3,33	56,67	40	96,67	100
МКОУ «Машинская СОШ»	13	0	23,08	69,23	7,69	76,92	100
МКОУ «Новолисинская СОШ-инт»	26	0	23,08	46,15	30,77	76,92	100
МКОУ «Нурменская ООШ»	23	0	4,35	60,87	34,78	95,65	100
МКОУ «Тельмановская СОШ»	54	0	5,56	61,11	33,33	94,44	100
МКОУ «Ульяновская СОШ № 1»	66	0	36,36	59,09	4,55	63,64	100
МКОУ «Ушакинская СОШ № 1»	17	0	29,41	35,29	35,29	70,58	99,99
МКОУ «Федоровская СОШ»	44	0	18,18	68,18	13,64	81,82	100
МКОУ «Андриановская ООШ»	3	0	0	33,33	66,67	100	100
МКОУ «Войсковорская ООШ»	14	0	7,14	64,29	28,57	92,86	100
МКОУ «Пельгорская ООШ»	3	0	33,33	66,67	0	66,67	100
МКОУ «Радофинниковская ООШ»	2	0	0	100	0	100	100
МКОУ «Рябовская ООШ»	18	0	0	83,33	16,67	100	100
МКОУ «Саблинская ООШ»	29	0	31,03	62,07	6,9	68,97	100
МКОУ «Трубникоборская ООШ»	6	0	16,67	66,67	16,67	83,34	100
МКОУ «Ульяновская ООШ № 2»	10	0	10	60	30	90	100
МКОУ «Ушакинская ООШ № 2»	6	0	16,67	33,33	50	83,33	100
МКОУ «Форносовская ООШ»	15	0	6,67	73,33	20	93,33	100

Сравнение отметок с отметками по журналу

Образовательная организация	Понизили результат		Подтвердили результат		Повысили результат	
	чел.	%	чел.	%	чел.	%
Ленинградская обл.	1646	10,1	12727	78,06	1931	11,84
Тосненский муниципальный район	62	5,82	895	83,96	109	10,23
МБОУ «СОШ № 1 г.Тосно»	9	12	63	84	3	4
МБОУ «Гимназия № 2 г. Тосно»	9	7,83	95	82,61	11	9,57
МБОУ «СОШ № 3 г.Тосно»	1	1,04	79	82,29	16	16,67
МБОУ «СОШ № 4 г.Тосно»	9	9	73	73	18	18
МБОУ «Гимназия № 1 г. Никольское»	3	4	70	93,33	2	2,67
МБОУ «СОШ № 2 г. Никольское»	1	0,98	75	73,53	24	25,49
МБОУ «СОШ № 3 г. Никольское»	4	8	44	88	2	4
МБОУ «Сельцовская СОШ»	4	7,84	47	92,16	0	0

МКОУ «Красноборская СОШ»	1	4,35	21	91,3	1	4,35
МКОУ «Любанская СОШ»	0	0	30	100	0	0
МКОУ «Машинская СОШ»	2	15,38	8	61,54	3	23,08
МКОУ «Новолисинская СОШ-инт»	1	3,85	25	96,15	0	0
МКОУ «Нурменская ООШ»	0	0	18	78,26	5	21,74
МКОУ «Тельмановская СОШ»	1	1,85	49	90,74	4	7,41
МКОУ «Ульяновская СОШ № 1»	10	15,15	48	72,73	8	12,12
МКОУ «Ушакинская СОШ № 1»	0	0	17	100	0	0
МКОУ «Федоровская СОШ»	3	6,82	38	86,36	3	6,82
МКОУ «Андриановская ООШ»	0	0	3	100	0	0
МКОУ «Войсковорская ООШ»	1	7,14	13	92,86	0	0
МКОУ «Пельгорская ООШ»	0	0	3	100	0	0
МКОУ «Радофинниковская ООШ»	0	0	2	100	0	0
МКОУ «Рябовская ООШ»	0	0	18	100	0	0
МКОУ «Саблинская ООШ»	1	3,45	28	96,55	0	0
МКОУ «Трубникоборская ООШ»	1	16,67	5	83,33	0	0
МКОУ «Ульяновская ООШ № 2»	0	0	10	100	0	0
МКОУ «Ушакинская ООШ № 2»	0	0	6	100	0	0
МКОУ «Форносовская ООШ»	1	6,67	7	46,67	7	46,67

Качество знаний в Тосненском районе составляет 85%, успеваемость 100%, что выше уровня региона.

Качество знаний в общеобразовательных организациях выше 50%.

Качество знаний в МКОУ «Андриановская ООШ», МКОУ «Радофинниковская ООШ», МКОУ «Рябовская ООШ» - 100%.

Отклонение оценки за ВПР от оценки в журнале в МКОУ «Машинская СОШ», МКОУ «Форносовская ООШ».

Подтвердили свои результаты 84% обучающихся.

ВЫВОДЫ

Анализ результатов ВПР в 4-х классах показал в целом удовлетворительные результаты по предметам, что является показателем освоения основной образовательной программы и говорит об эффективной работе педагогов. Стоит отметить, что показатели обучающихся 4 классов Тосненского района по всем предметам выше уровня региона.

По результатам проведения ВПР по русскому языку в МКОУ «Пельгорская ООШ» 33% и МКОУ «Ушакинская ООШ № 2» качество знаний 38%, что ниже уровня региона.

РЕКОМЕНДАЦИИ

Специалистам комитета образования:

1. Разработать комплекс мер по повышению качества образования.
2. Актуализировать информацию на сайте комитета образования в разделе «Механизмы управления качеством образовательных результатов».

Специалистам МБОУ ДО «Тосненский районный ДЮЦ»:

1. Провести на заседании РМО анализ результатов ВПР и анализ уровня достижения планируемых результатов обучения, установить дефициты в овладении базовыми знаниями и умениями.
2. Организовать методический семинар для педагогов на базе школы с высокими образовательными результатами по предметам с целью трансляции эффективного педагогического опыта.
3. Провести детальный анализ результатов ВПР в МКОУ «Пельгорская ООШ» и МКОУ «Ушакинская ООШ № 2» для выявления причин низкой результативности выполнения заданий.


Руководителям общеобразовательных организаций:

1. Включить в план внутришкольного контроля предметы, по которым выявлены низкие результаты ВПР.
2. Организовать индивидуальные, групповые занятия с обучающимися, показавшими низкий уровень выполнения диагностической работы, по отработке тем, условно определённые, как «дефицитные».
3. Использовать результаты анализа ВПР для совершенствования методики преподавания учебных предметов.
4. Ознакомить родителей обучающихся с результатами выполнения ВПР на классных родительских собраниях.

Руководителям МКОУ «Пельгорская ООШ», МКОУ «Ушакинская ООШ № 2»:

1. Проанализировать результаты выполнения ВПР русскому языку, выявить проблемные зоны и сильные позиции.
2. Изучить индивидуальные результаты участников, выявить обучающихся, которым необходима индивидуальная помощь для отработки материала.
3. Организовать индивидуальную работу с обучающимися, которые показали низкие результаты.

Главный специалист
отдела общего образования



Е.В. Осадчая



КОМИТЕТ ОБРАЗОВАНИЯ
АДМИНИСТРАЦИИ МУНИЦИПАЛЬНОГО ОБРАЗОВАНИЯ
ТОСНЕНСКИЙ РАЙОН ЛЕНИНГРАДСКОЙ ОБЛАСТИ

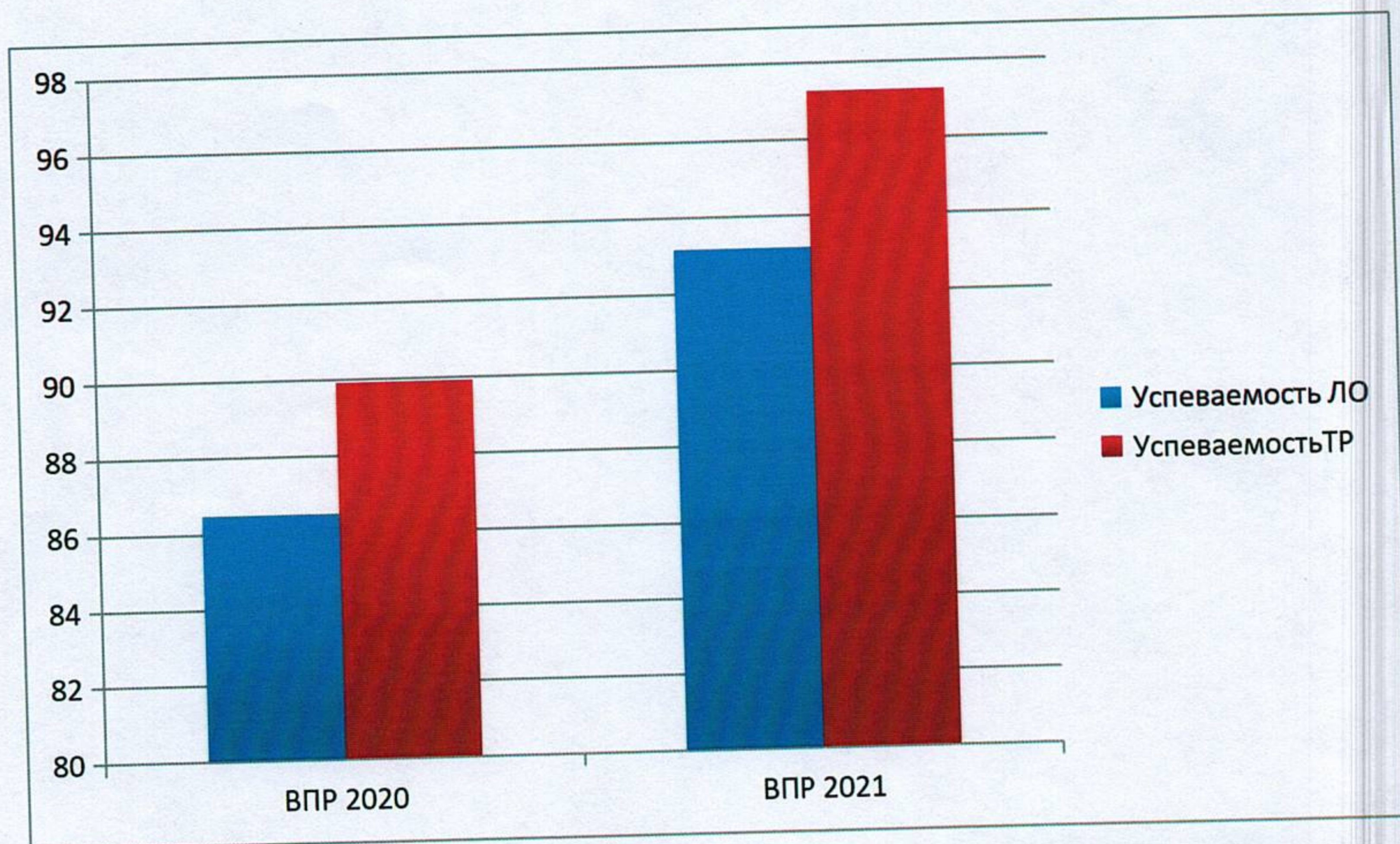
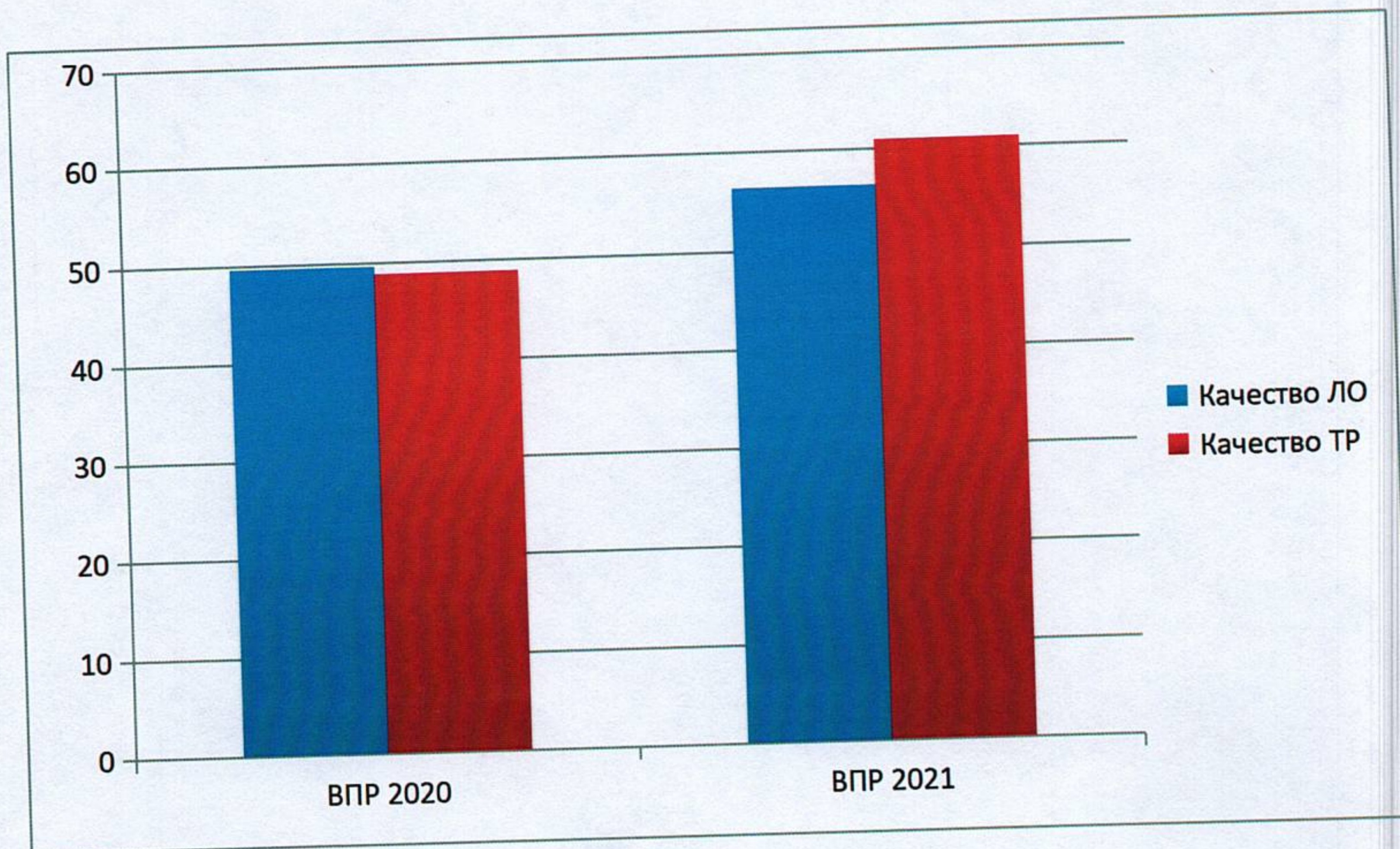
**Аналитическая справка
по результатам ВПР 2021 в 5-х классах общеобразовательных
организаций Tosненского района Ленинградской области**

В период с 15.03.2021 по 21.05.2021 на основании приказа комитета образования администрации муниципального образования Tosненский район Ленинградской области от 01.03.2021 № 120/21 «О проведении всероссийских проверочных работ в общеобразовательных организациях Tosненского района Ленинградской области в 2021 году» осуществлялось проведение всероссийских проверочных работ (далее – ВПР) в 5-х классах.

ВПР проводились в качестве диагностики для определения уровня овладения обучающимися знаниями по предметам.

С целью соблюдения регламента ВПР и обеспечения объективности процедур оценки качества утвержден список общественных наблюдателей – приказ комитета образования от 01.03.2021 №120/21 «О проведении всероссийских проверочных работ в общеобразовательных организациях Tosненского района Ленинградской области в 2021 году» (16 человек – муниципальный уровень, 35 человек – школьный уровень). В дни проведения ВПР присутствовали в общеобразовательных учреждениях 124 общественных наблюдателей.

По результатам ВПР проведён анализ, выявлены общеобразовательные организации, показавшие низкое качество знаний при выполнении оценочных работ.



Из данных таблиц количественных показателей видно, что в 2021 году успеваемость по предмету математика повысилась и составляет 97,25%; качество повысилось и составляет 60,88%.

■ **Русский язык**

Статистика по отметкам

Группы участников	Кол-во участников	2	3	4	5	Качество	Успеваемость
<i>Ленинградская обл.</i>	15526	7,77	39,37	36,51	16,36	52,87	92,24
<i>Тосненский муниципальный район</i>	990	4,65	42,73	35,66	16,97	52,63	95,36
МБОУ «СОШ № 1 г.Тосно»	73	4,11	27,4	41,1	27,4	68,5	95,9
МБОУ «Гимназия № 2 г. Тосно»	93	4,3	47,31	39,78	8,6	48,38	95,69
МБОУ «СОШ № 3 г.Тосно»	88	17,05	31,82	30,68	20,45	51,13	82,95
МБОУ «СОШ № 4 г.Тосно»	97	0	44,33	35,05	20,62	55,67	100
МБОУ «Гимназия № 1 г. Никольское»	49	6,12	34,69	36,73	22,45	59,18	93,87
МБОУ «СОШ № 2 г. Никольское»	86	0	44,19	37,21	18,6	55,81	100
МБОУ «СОШ № 3 г. Никольское»	50	0	44	54	2	56	100
МБОУ «Сельцовская СОШ»	38	0	34,21	31,58	34,21	65,79	100
МКОУ «Красноборская СОШ»	20	20	30	35	15	50	80
МКОУ «Любанская СОШ»	30	0	53,33	26,67	20	46,67	100
МКОУ «Машинская СОШ»	11	9,09	54,55	18,18	18,18	36,36	90,91
МКОУ «Новолисинская СОШ-инт»	34	0	73,53	26,47	0	26,47	100
МКОУ «Нурменская ООШ»	18	5,56	33,33	33,33	27,78	61,11	94,44
МКОУ «Тельмановская СОШ»	74	4,05	48,65	37,84	9,46	47,3	95,95
МКОУ «Ульяновская СОШ № 1»	48	8,33	54,17	31,25	6,25	37,5	91,67
МКОУ «Ушакинская СОШ № 1»	20	0	45	35	20	55	100
МКОУ «Федоровская СОШ»	47	2,13	29,79	46,81	21,28	68,09	97,88
МКОУ «Андриановская ООШ»	8	0	37,5	25	37,5	62,5	100
МКОУ «Войсковорская ООШ»	14	14,29	64,29	14,29	7,14	21,43	85,72
МКОУ «Пельгорская ООШ»	6	0	33,33	16,67	50	66,67	100
МКОУ «Радофинниковская ООШ»	3	0	0	100	0	100	100
МКОУ «Рябовская ООШ»	20	0	30	25	45	70	100
МКОУ «Саблинская ООШ»	14	0	85,71	7,14	7,14	14,28	99,99
МКОУ «Трубникоборская ООШ»	9	11,11	22,22	55,56	11,11	66,67	88,89
МКОУ «Ульяновская ООШ № 2»	10	10	30	50	10	60	90
МКОУ «Ушакинская ООШ № 2»	9	0	44,44	33,33	22,22	55,55	99,99
МКОУ «Форносовская ООШ»	21	14,29	61,9	23,81	0	23,81	85,71

Сравнение отметок с отметками по журналу

Образовательная организация	Понизили результат		Подтвердили результат		Повысили результат	
	чел.	%	чел.	%	чел.	%
<i>Ленинградская обл.</i>	2662	17,3	11,499	74,72	1229	7,99
<i>Тосненский муниципальный район</i>	122	12,32	802	81,01	66	6,67
МБОУ «СОШ № 1 г.Тосно»	4	5,48	59	80,82	10	13,7
МБОУ «Гимназия № 2 г. Тосно»	22	23,66	68	73,12	3	3,23
МБОУ «СОШ № 3 г.Тосно»	20	22,7	66	69,32	7	7,95
МБОУ «СОШ № 4 г.Тосно»	8	8,25	79	81,44	10	10,31
МБОУ «Гимназия № 1 г. Никольское»	14	28,57	33	67,35	2	4,08
МБОУ «СОШ № 2 г. Никольское»	8	9,3	73	84,88	5	5,81
МБОУ «СОШ № 3 г. Никольское»	9	18	40	80	1	2
МБОУ «Сельцовская СОШ»	0	0	33	86,84	5	13,16
МКОУ «Красноборская СОШ»	2	10	15	75	3	15
МКОУ «Любанская СОШ»	3	10	26	87	1	3
МКОУ «Машинская СОШ»	6	54,55	4	36,36	1	9,09
МКОУ «Новолисинская СОШ-инт»	3	8,82	31	91,18	0	0
МКОУ «Нурменская ООШ»	1	5	14	78	3	17
МКОУ «Тельмановская СОШ»	0	0	72	97,3	2	2,7
МКОУ «Ульяновская СОШ № 1»	9	18,75	39	81,25	0	9
МКОУ «Ушакинская СОШ № 1»	0	0	19	95	1	5
МКОУ «Федоровская СОШ»	2	4	38	81	7	15
МКОУ «Андриановская ООШ»	0	0	6	75	2	25
МКОУ «Войсковорская ООШ»	2	14	12	86	0	0
МКОУ «Пельгорская ООШ»	0	0	5	83	1	17
МКОУ «Радофинниковская ООШ»	1	33,33	2	66,67	0	0
МКОУ «Рябовская ООШ»	0	0	20	100	0	0
МКОУ «Саблинская ООШ»	1	7	7	50	6	43
МКОУ «Трубникоборская ООШ»	0	0	9	100	0	0
МКОУ «Ульяновская ООШ № 2»	1	10	7	70	2	20
МКОУ «Ушакинская ООШ № 2»	1	11,11	6	66,67	2	22,22
МКОУ «Форносовская ООШ»	0	0	20	95,24	1	4,76

Качество знаний в Тосненском районе составляет 53%, успеваемость 95%, что соответствует уровню региона.

Качество знаний в МКОУ «Новолисинская СОШ-инт», МКОУ «Войсковорская ООШ», МКОУ «Саблинская ООШ», МКОУ «Форносовская ООШ» ниже 30%

Качество знаний в МБОУ «СОШ № 1 г.Тосно», МБОУ «Сельцовская СОШ», МКОУ «Нурменская СОШ», МКОУ «Федоровская СОШ», МКОУ «Андреановская ООШ», МКОУ «Пельгорская ООШ», МКОУ «Рябовская ООШ», МКОУ «Трубноборская ООШ», МКОУ «Ульяновская ООШ № 2» выше 60%. Качество знаний в МКОУ «Радофинниковская ООШ» - 100%.

Отклонение оценки за ВПР от оценки в журнале в МБОУ «СОШ № 3 г.Тосно», МБОУ «Гимназия № 1 г. Никольское», МКОУ «Машинская СОШ», МКОУ «Радофинниковская ООШ», МКОУ «Ушакинская ООШ № 2». Подтвердили свои результаты 81% обучающихся.

■ Математика

Статистика по отметкам

Группы участников	Кол-во участников	2	3	4	5	Качество	Успеваемость
Ленинградская обл.	15182	6,87	36,76	39,81	16,59	56,4	93,16
Тосненский муниципальный район	1012	2,75	36,37	43,96	16,92	60,88	97,25
МБОУ «СОШ № 1 г.Тосно»	79	2,53	45,57	31,65	20,25	51,9	97,47
МБОУ «Гимназия № 2 г. Тосно»	94	2,13	25,53	64,89	7,45	72,34	97,87
МБОУ «СОШ № 3 г.Тосно»	92	2,17	41,3	42,39	14,13	56,52	97,82
МБОУ «СОШ № 4 г.Тосно»	102	0	0	0	0	0	0
МБОУ «Гимназия № 1 г. Никольское»	53	0	18,87	56,6	24,53	81,13	100
МБОУ «СОШ № 2 г. Никольское»	90	1,11	27,78	37,78	33,33	71,11	98,89
МБОУ «СОШ № 3 г. Никольское»	47	2,13	23,4	53,19	21,28	74,47	97,87
МБОУ «Сельцовская СОШ»	36	0	38,89	36,11	25	61,11	100
МКОУ «Красноборская СОШ»	19	42,11	26,32	15,79	15,79	31,58	57,9
МКОУ «Любанская СОШ»	30	0	50	40	10	50	100
МКОУ «Машинская СОШ»	9	0	22,22	66,67	11,11	77,78	100
МКОУ «Новолисинская СОШ-инт»	38	0	57,89	42,11	0	42,11	100
МКОУ «Нурменская ООШ»	17	0	23,53	47,06	29,41	76,47	100
МКОУ «Тельмановская СОШ»	68	4,41	57,35	32,35	5,88	38,23	95,58
МКОУ «Ульяновская СОШ № 1»	49	4,08	34,69	46,94	14,29	61,23	95,92
МКОУ «Ушакинская СОШ № 1»	23	0	30,43	43,48	26,09	69,57	100
МКОУ «Федоровская СОШ»	51	3,92	25,49	47,06	23,53	70,59	96,08
МКОУ «Андреановская ООШ»	7	0	42,86	57,14	0	57,14	100
МКОУ «Войсковорская ООШ»	14	0	64,29	21,43	14,29	35,72	100

МКОУ «Пельгорская ООШ»	5	0	20	60	20	80	100
МКОУ «Радофинниковская ООШ»	3	0	0	100	0	100	100
МКОУ «Рябовская ООШ»	19	0	36,84	57,89	5,26	63,15	99,99
МКОУ «Саблинская ООШ»	20	0	35	20	45	65	100
МКОУ «Трубникоборская ООШ»	9	11,11	22,22	55,56	11,11	66,67	88,89
МКОУ «Ульяновская ООШ № 2»	9	0	44,44	55,56	0	55,56	100
МКОУ «Ушакинская ООШ № 2»	9	11,11	66,67	22,22	0	22,22	88,89
МКОУ «Форносовская ООШ»	20	0	50	45	5	50	100

Сравнение отметок с отметками по журналу

Образовательная организация	Понизили результат		Подтвердили результат		Повысили результат	
	чел.	%	чел.	%	чел.	%
Ленинградская обл.	2330	15,59	10315	73,44	1400	9,97
Тосненский муниципальный район	116	12,75	719	79,01	75	8,24
МБОУ «СОШ № 1 г.Тосно»	14	17,72	54	68,35	11	13,92
МБОУ «Гимназия № 2 г. Тосно»	26	27,66	67	71,28	1	1,06
МБОУ «СОШ № 3 г.Тосно»	11	11,96	75	81,52	6	6,52
МБОУ «СОШ № 4 г.Тосно»	0	0	0	0	0	0
МБОУ «Гимназия № 1 г. Никольское»	5	9,43	47	88,68	1	1,89
МБОУ «СОШ № 2 г. Никольское»	9	101	69	76,67	12	13,33
МБОУ «СОШ № 3 г. Никольское»	7	14,89	37	78,72	3	6,38
МБОУ «Сельцовская СОШ»	2	5,56	33	91,67	1	2,78
МКОУ «Красноборская СОШ»	8	42,11	8	42,11	3	15,79
МКОУ «Любанская СОШ»	0	0	30	100	0	0
МКОУ «Машинская СОШ»	1	11,11	8	88,89	0	0
МКОУ «Новолисинская СОШ-инт»	0	0	38	100	0	0
МКОУ «Нурменская ООШ»	1	5,88	10	58,82	6	35,29
МКОУ «Тельмановская СОШ»	16	23,53	50	73,53	2	2,94
МКОУ «Ульяновская СОШ № 1»	3	6,12	39	79,59	7	14,29
МКОУ «Ушакинская СОШ № 1»	0	0	21	91,3	2	8,7
МКОУ «Федоровская СОШ»	3	5,88	43	84,31	5	9,8
МКОУ «Андриановская ООШ»	1	14,29	4	57,14	2	28,57
МКОУ «Войсковорская ООШ»	0	0	12	85,71	2	14,29
МКОУ «Пельгорская ООШ»	0	0	5	100	0	0

МКОУ «Радофинниковская ООШ»	0	0	3	100	0	0
МКОУ «Рябовская ООШ»	0	0	19	100	0	0
МКОУ «Саблинская ООШ»	0	0	15	75	5	25
МКОУ «Трубникоборская ООШ»	1	11,11	8	88,89	0	0
МКОУ «Ульяновская ООШ № 2»	1	11,11	8	88,89	0	0
МКОУ «Ушакинская ООШ № 2»	5	55,56	4	44,44	0	0
МКОУ «Форносовская ООШ»	1	5	17	85	2	10

Качество знаний в Тосненском районе составляет 61%, успеваемость 97%, что выше уровня региона.

Качество знаний в МКОУ «Ушакинская ООШ № 2» ниже 30%

Качество знаний в МБОУ «Гимназия № 2 г. Тосно», МБОУ «Гимназия № 1 г. Никольское», МБОУ «СОШ № 2 г. Никольское», МБОУ «СОШ № 3 г. Никольское», МКОУ «Машинская СОШ», МКОУ «Нурменская ООШ», МКОУ «Федоровская СОШ», МКОУ «Пельгорская ООШ» выше 70%.

Качество знаний в МКОУ «Радофинниковская ООШ» - 100%.

Отклонение оценки за ВПР от оценки в журнале в МКОУ «Красноборская СОШ», МКОУ «Нурменская ООШ», МКОУ «Андриановская ООШ», МКОУ «Ушакинская ООШ № 2».

Подтвердили свои результаты 79% обучающихся.

■ История

Статистика по отметкам

Группы участников	Кол-во участников	2	3	4	5	Качество	Успеваемость
Ленинградская обл.	15498	2,73	34,81	45,72	16,74	62,46	97,27
Тосненский муниципальный район	969	1,14	35,29	49,23	14,34	63,57	98,86
МБОУ «СОШ № 1 г.Тосно»	71	0	46,48	32,39	21,13	53,52	100
МБОУ «Гимназия № 2 г. Тосно»	88	4,55	48,86	38,64	7,95	46,59	95,45
МБОУ «СОШ № 3 г.Тосно»	87	0	16,09	70,11	13,79	83,9	99,99
МБОУ «СОШ № 4 г.Тосно»	96	0	38,54	53,13	8,33	61,46	100
МБОУ «Гимназия № 1 г. Никольское»	53	1,89	22,64	60,38	15,09	75,47	98,11
МБОУ «СОШ № 2 г. Никольское»	93	4,3	29,03	51,61	15,05	66,66	95,69
МБОУ «СОШ № 3 г. Никольское»	44	0	20,45	61,36	18,18	79,54	99,99
МБОУ «Сельцовская СОШ»	33	0	33,33	42,42	24,24	66,66	99,99
МКОУ «Красноборская СОШ»	19	5,26	63,16	15,79	15,79	31,58	94,74
МКОУ «Любанская СОШ»	25	0	32	48	20	68	100
МКОУ «Машинская СОШ»	7	0	28,57	71,43	0	71,43	100

МКОУ «Новолисинская СОШ-инт»	35	0	25,71	51,43	22,86	74,29	100
МКОУ «Нурменская ООШ»	18	0	50	22,22	27,78	50	100
МКОУ «Тельмановская СОШ»	72	0	50	44,44	5,56	50	100
МКОУ «Ульяновская СОШ № 1»	45	0	40	40	20	60	100
МКОУ «Ушакинская СОШ № 1»	22	0	40,91	45,45	13,64	59,09	100
МКОУ «Федоровская СОШ»	45	0	35,56	48,89	15,56	64,45	100
МКОУ «Андриановская ООШ»	7	0	28,57	42,86	28,57	71,43	100
МКОУ «Войсковорская ООШ»	14	7,14	35,71	42,86	14,29	57,15	92,86
МКОУ «Пельгорская ООШ»	6	0	50	50	0	50	100
МКОУ «Радифинниковская ООШ»	2	0	0	100	0	100	100
МКОУ «Рябовская ООШ»	19	0	21,05	52,63	26,32	78,95	100
МКОУ «Саблинская ООШ»	18	0	27,78	55,56	16,67	72,23	100
МКОУ «Трубникоборская ООШ»	10	0	40	40	20	60	100
МКОУ «Ульяновская ООШ № 2»	10	0	30	70	0	70	100
МКОУ «Ушакинская ООШ № 2»	9	0	11,11	77,78	11,11	88,89	100
МКОУ «Форносовская ООШ»	21	0	47,62	52,38	0	52,38	100

Сравнение отметок с отметками по журналу

Образовательная организация	Понизили результат		Подтвердили результат		Повысили результат	
	чел.	%	чел.	%	чел.	%
Ленинградская обл.	2506	16,18	11851	76,51	1132	7,31
Тосненский муниципальный район	174	17,96	731	75,44	64	6,6
МБОУ «СОШ № 1 г. Тосно»	12	16,9	56	78,87	3	4,23
МБОУ «Гимназия № 2 г. Тосно»	25	28,41	58	65,91	5	5,68
МБОУ «СОШ № 3 г. Тосно»	14	16,09	71	81,61	2	2,3
МБОУ «СОШ № 4 г. Тосно»	24	25	67	69,79	5	5,21
МБОУ «Гимназия № 1 г. Никольское»	0	0	48	90,57	5	9,43
МБОУ «СОШ № 2 г. Никольское»	24	25,81	60	64,52	9	9,68
МБОУ «СОШ № 3 г. Никольское»	16	36,36	26	59,09	2	4,55
МБОУ «Сельцовская СОШ»	3	90,9	29	87,88	1	3,03
МКОУ «Красноборская СОШ»	4	21,05	13	68,42	2	10,53
МКОУ «Любанская СОШ»	0	0	25	100	0	0
МКОУ «Машинская СОШ»	2	28,57	5	71,43	0	0
МКОУ «Новолисинская СОШ-инт»	0	0	35	100	0	0

МКОУ «Нурменская ООШ»	1	5,56	14	77,78	3	16,67
МКОУ «Тельмановская СОШ»	32	44,44	36	50	4	5,56
МКОУ «Ульяновская СОШ № 1»	1	2,22	39	86,67	5	11,11
МКОУ «Ушакинская СОШ № 1»	0	0	22	100	0	0
МКОУ «Федоровская СОШ»	7	16	37	82	1	2
МКОУ «Андриановская ООШ»	0	0	5	71,43	2	28,57
МКОУ «Войсковорская ООШ»	2	14	12	86	0	0
МКОУ «Пельгорская ООШ»	0	0	6	100	0	0
МКОУ «Радофинниковская ООШ»	0	0	2	100	0	0
МКОУ «Рябовская ООШ»	0	0	18	94,74	1	5,26
МКОУ «Саблинская ООШ»	2	11,11	8	44,44	8	44,44
МКОУ «Трубноборская ООШ»	2	20	7	70	1	10
МКОУ «Ульяновская ООШ № 2»	0	0	9	90	1	10
МКОУ «Ушакинская ООШ № 2»	0	0	5	55,56	4	44,44
МКОУ «Форносковская ООШ»	3	14,29	18	85,71	0	0

Качество знаний в Тосненском районе составляет 64%, успеваемость 99%, что выше уровня региона.

Качество знаний в МКОУ «Красноборская СОШ» ниже 40%.

Качество знаний в МБОУ «СОШ № 3 г.Тосно», МБОУ «Гимназия № 1 г. Никольское», МБОУ «СОШ № 3 г. Никольское», МКОУ «Машинская СОШ», МКОУ «Новолисинская СОШ-инт», МКОУ «Андриановская ООШ», МКОУ «Рябовская ООШ», МКОУ «Саблинская ООШ» выше 70%.

Качество знаний в МКОУ «Радофинниковская ООШ» - 100%.

Отклонение оценки за ВПР от оценки в журнале в МБОУ «Гимназия № 2 г. Тосно», МБОУ «СОШ № 4 г.Тосно», МБОУ «СОШ № 2 г. Никольское», МБОУ «СОШ № 3 г. Никольское», МКОУ «Тельмановская СОШ», МКОУ «Саблинская ООШ», МКОУ «Ушакинская ООШ № 2».

Подтвердили свои результаты 75% обучающихся.

■ Биология

Статистика по отметкам

Группы участников	Кол-во участников	2	3	4	5	Качество	Успеваемость
Ленинградская обл.	15344	3,07	37,04	46,96	12,93	59,89	96,93
Тосненский муниципальный район	958	0,42	32,46	51,36	15,76	67,12	99,58
МБОУ «СОШ № 1 г.Тосно»	71	0	54,93	40,85	4,23	45,08	100
МБОУ «Гимназия № 2 г. Тосно»	94	0	18,09	70,21	11,7	81,91	100

МБОУ «СОШ № 3 г.Тосно»	86	0	15,12	65,12	19,77	84,89	100
МБОУ «СОШ № 4 г.Тосно»	94	0	46,81	50	3,19	53,19	100
МБОУ «Гимназия № 1 г. Никольское»	54	0	18,52	66,67	14,81	81,48	100
МБОУ «СОШ № 2 г. Никольское»	83	0	21,69	53,01	25,3	78,31	100
МБОУ «СОШ № 3 г. Никольское»	42	2,38	50	45,24	2,38	47,62	97,62
МБОУ «Сельцовская СОШ»	36	0	19,44	55,56	25	80,56	100
МКОУ «Красноборская СОШ»	18	5,56	83,33	5,56	5,56	11,12	94,45
МКОУ «Любанская СОШ»	24	0	33,33	29,17	37,5	66,67	100
МКОУ «Машинская СОШ»	10	10	10	60	20	80	90
МКОУ «Новолисинская СОШ-инт»	35	0	11,43	40	48,57	88,57	100
МКОУ «Нурменская ООШ»	17	0	29,41	52,94	17,65	70,59	100
МКОУ «Тельмановская СОШ»	64	0	56,25	40,63	3,13	43,76	100
МКОУ «Ульяновская СОШ № 1»	48	0	6,25	33,33	60,42	93,75	100
МКОУ «Ушакинская СОШ № 1»	24	0	33,33	54,17	12,5	66,67	100
МКОУ «Федоровская СОШ»	44	0	25	68,18	6,82	75	100
МКОУ «Андриановская ООШ»	6	0	50	50	0	50	100
МКОУ «Войсковорская ООШ»	14	0	64,29	28,57	7,14	35,71	100
МКОУ «Пельгорская ООШ»	6	0	33,33	16,67	50	66,67	100
МКОУ «Радофинниковская ООШ»	3	0	66,67	33,33	0	33,33	100
МКОУ «Рябовская ООШ»	17	0	23,53	64,71	11,76	76,47	100
МКОУ «Саблинская ООШ»	19	5,26	63,16	31,58	0	31,58	94,74
МКОУ «Трубникоборская ООШ»	9	0	55,56	33,33	11,11	44,44	100
МКОУ «Ульяновская ООШ № 2»	11	0	27,27	63,64	9,09	72,73	100
МКОУ «Ушакинская ООШ № 2»	8	0	12,5	75	12,5	87,5	100
МКОУ «Форносовская ООШ»	21	0	47,62	52,38	0	52,38	100

Сравнение отметок с отметками по журналу

Образовательная организация	Понизили результат		Подтвердили результат		Повысили результат	
	чел.	%	чел.	%	чел.	%
Ленинградская обл.	2862	18,9	11621	76,75	658	4,35
Тосненский муниципальный район	163	17,01	767	80,06	28	2,92
МБОУ «СОШ № 1 г.Тосно»	35	49,3	35	49,3	1	1,41
МБОУ «Гимназия № 2 г. Тосно»	11	11,7	82	87,23	1	1,06
МБОУ «СОШ № 3 г.Тосно»	12	13,95	72	83,72	2	2,33

МБОУ «СОШ № 4 г.Тосно»	12	12,77	82	87,23	0	0
МБОУ «Гимназия № 1 г. Никольское»	4	7,41	48	88,89	2	3,7
МБОУ «СОШ № 2 г. Никольское»	2	2,41	77	92,77	4	4,82
МБОУ «СОШ № 3 г. Никольское»	12	28,57	26	61,9	4	9,52
МБОУ «Сельцовская СОШ»	2	5,56	33	91,67	1	2,78
МКОУ «Красноборская СОШ»	6	33,33	12	66,67	0	0
МКОУ «Любанская СОШ»	2	8	20	83	2	9
МКОУ «Машинская СОШ»	4	40	5	50	1	10
МКОУ «Новолисинская СОШ-инт»	0	0	35	100	0	0
МКОУ «Нурменская ООШ»	1	5,88	16	94,12	0	0
МКОУ «Тельмановская СОШ»	30	46,88	29	45,31	5	7,81
МКОУ «Ульяновская СОШ № 1»	9	18,75	39	81,25	0	0
МКОУ «Ушакинская СОШ № 1»	0	0	23	95,83	1	4,17
МКОУ «Федоровская СОШ»	8	18	36	82	0	0
МКОУ «Андриановская ООШ»	1	16,6	5	83,4	0	0
МКОУ «Войсковорская ООШ»	2	14	12	86	0	0
МКОУ «Пельгорская ООШ»	0	0	6	100	0	0
МКОУ «Радофинниковская ООШ»	0	0	3	100	0	0
МКОУ «Рябовская ООШ»	0	0	17	100	0	0
МКОУ «Саблинская ООШ»	6	31,58	10	52,63	3	15,79
МКОУ «Трубникоборская ООШ»	1	11,11	8	88,89	0	0
МКОУ «Ульяновская ООШ № 2»	0	0	11	100	0	0
МКОУ «Ушакинская ООШ № 2»	0	0	7	87,5	1	12,5
МКОУ «Форносовская ООШ»	3	14,29	18	85,71	0	0

Качество знаний в Тосненском районе составляет 67%, успеваемость 100%, что выше уровня региона.

Качество знаний в МКОУ «Красноборская СОШ, МКОУ «Войсковорская ООШ», МКОУ «Радофинниковская ООШ», МКОУ «Саблинская ООШ» ниже 40%.

Качество знаний в МБОУ «Гимназия № 2 г. Тосно», МБОУ «СОШ № 3 г.Тосно», МБОУ «Гимназия № 1 г. Никольское», МБОУ «СОШ № 2 г. Никольское», МБОУ «Сельцовская СОШ», МКОУ «Новолисинская СОШ-инт», МКОУ «Ульяновская СОШ № 1», МКОУ «Рябовская ООШ», МКОУ «Ульяновская ООШ № 2», МКОУ «Ушакинская ООШ № 2» выше 70%.

Отклонение оценки за ВПР от оценки в журнале в МБОУ «СОШ № 1 г.Тосно», МБОУ «СОШ № 3 г. Никольское», МКОУ «Красноборская

СОШ», МКОУ «Машинская СОШ», МКОУ «Тельмановская СОШ», МКОУ «Саблинская ООШ».

Подтвердили свои результаты 80% обучающихся.

ВЫВОДЫ

Анализ результатов ВПР в 5-х классах показал в целом удовлетворительные результаты по предметам, что является показателем освоения основной образовательной программы и говорит об эффективной работе педагогов. Стоит отметить, что показатели обучающихся 5 классов Тосненского района по предметам математика, биология и история выше уровня региона, а по русскому языку - на уровне региона.

По результатам проведения ВПР качество знаний ниже уровня региона:

- по русскому языку: МКОУ «Новолисинская СОШ-инт» 26%, МКОУ «Войсковорская ООШ» 21%, МКОУ «Саблинская ООШ» 14%, МКОУ «Форносовская ООШ» 24%;

- по математике: МКОУ «Ушакинская ООШ № 2» 22%;

- по истории: МКОУ «Красноборская СОШ» 32%;

- по биологии: МКОУ «Красноборская СОШ» 11%, МКОУ «Войсковорская ООШ» 36%, МКОУ «Радофинниковская ООШ» 33%, МКОУ «Саблинская ООШ» 32%.

РЕКОМЕНДАЦИИ

Специалистам комитета образования:

1. Разработать комплекс мер по повышению качества образования.
2. Актуализировать информацию на сайте комитета образования в разделе «Механизмы управления качеством образовательных результатов».

Специалистам МБОУ ДО «Тосненский районный ДЮЦ»:

1. Провести на заседании РМО анализ результатов ВПР и анализ уровня достижения планируемых результатов обучения, установить дефициты в овладении базовыми знаниями и умениями.

2. Организовать методический семинар для педагогов на базе школы с высокими образовательными результатами по предметам с целью трансляции эффективного педагогического опыта.

3. Провести детальный анализ результатов ВПР в МКОУ «Новолисинская СОШ-интернат», МКОУ «Войсковорская ООШ», МКОУ «Саблинская ООШ», МКОУ «Форносовская ООШ», МКОУ «Красноборская СОШ» и МКОУ «Радофинниковская ООШ» для выявления причин низкой результативности выполнения заданий.

Руководителям общеобразовательных организаций:

1. Включить в план внутришкольного контроля предметы, по которым выявлены низкие результаты ВПР.
2. Организовать индивидуальные, групповые занятия с обучающимися, показавшими низкий уровень выполнения диагностической работы, по отработке тем, условно определённые, как «дефицитные».
3. Использовать результаты анализа ВПР для совершенствования методики преподавания учебных предметов.
4. Ознакомить родителей обучающихся с результатами выполнения ВПР на классных родительских собраниях.

Руководителям МКОУ «Новолисинская СОШ-интернат, МКОУ «Войсковорская ООШ», МКОУ «Саблинская ООШ», МКОУ «Форносовская ООШ»:

1. Проанализировать результаты выполнения ВПР по русскому языку, выявить проблемные зоны и сильные позиции.
2. Изучить индивидуальные результаты участников, выявить обучающихся, которым необходима индивидуальная помощь для отработки материала.
3. Организовать индивидуальную работу с обучающимися, которые показали низкие результаты.

Руководителю МКОУ «Ушакинская ООШ № 2»:

1. Проанализировать результаты выполнения ВПР по математике, выявить проблемные зоны и сильные позиции.
 2. Изучить индивидуальные результаты участников, выявить обучающихся, которым необходима индивидуальная помощь для отработки материала.
- Организовать индивидуальную работу с обучающимися, которые показали низкие результаты.

Руководителю МКОУ «Красноборская СОШ»:

3. Проанализировать результаты выполнения ВПР по истории, выявить проблемные зоны и сильные позиции.
4. Изучить индивидуальные результаты участников, выявить обучающихся, которым необходима индивидуальная помощь для отработки материала.
5. Организовать индивидуальную работу с обучающимися, которые показали низкие результаты.

Руководителям МКОУ «Красноборская СОШ», МКОУ «Войсковорская ООШ», МКОУ «Радофинниковская ООШ», МКОУ «Саблинская ООШ»:

1. Проанализировать результаты выполнения ВПР по биологии, выявить проблемные зоны и сильные позиции.

2. Изучить индивидуальные результаты участников, выявить обучающихся, которым необходима индивидуальная помощь для отработки материала.

3. Организовать индивидуальную работу с обучающимися, которые показали низкие результаты.

Главный специалист
отдела общего образования



Е.В. Осадчая



КОМИТЕТ ОБРАЗОВАНИЯ
АДМИНИСТРАЦИИ МУНИЦИПАЛЬНОГО ОБРАЗОВАНИЯ
ТОСНЕНСКИЙ РАЙОН ЛЕНИНГРАДСКОЙ ОБЛАСТИ

**Аналитическая справка
по результатам ВПР 2021 в 6-х классах общеобразовательных
организаций Tosненского района Ленинградской области**

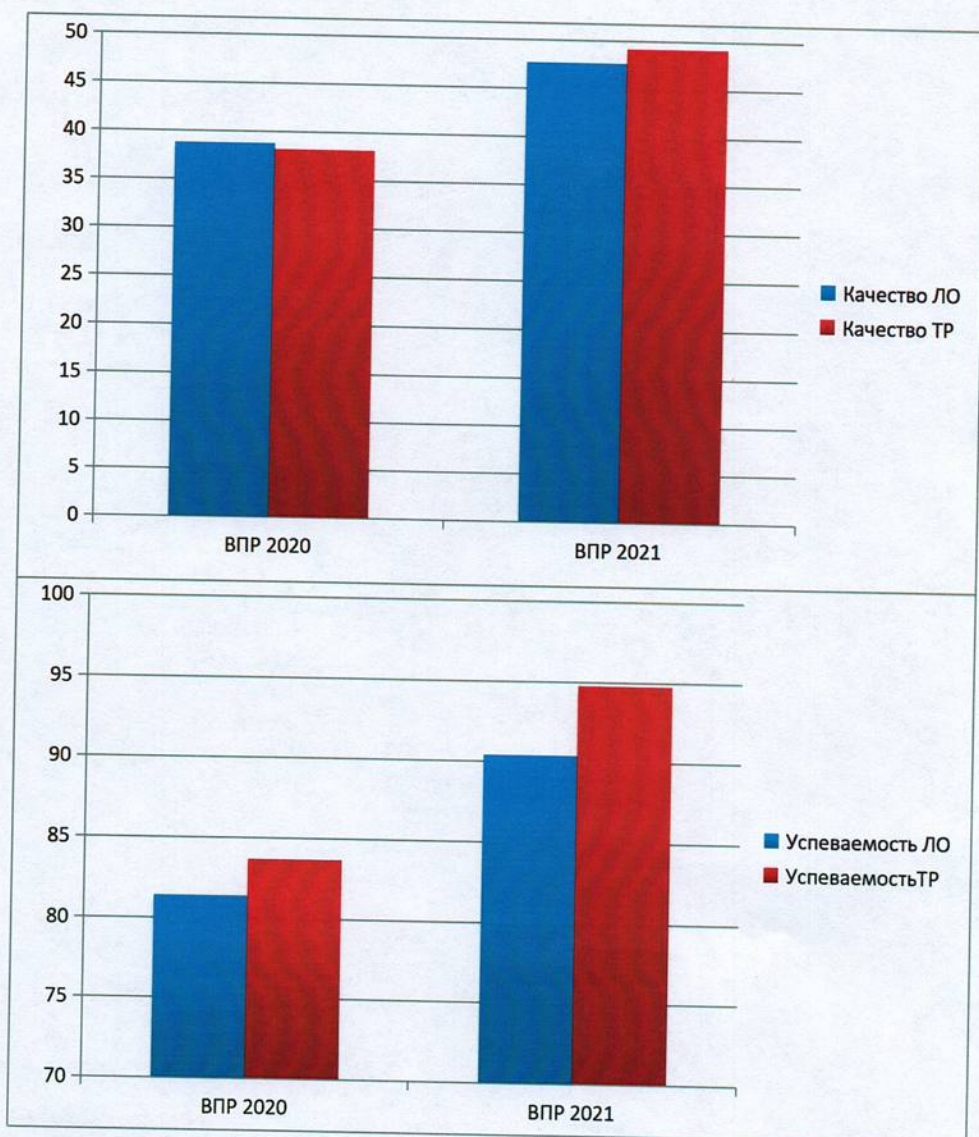
В период с 15.03.2021 по 21.05.2021 на основании приказа комитета образования администрации муниципального образования Tosненский район Ленинградской области от 01.03.2021 № 120/21 «О проведении всероссийских проверочных работ в общеобразовательных организациях Tosненского района Ленинградской области в 2021 году» осуществлялось проведение всероссийских проверочных работ (далее – ВПР) в 6-х классах.

ВПР проводились в качестве диагностики для определения уровня овладения обучающимися знаниями по предметам.

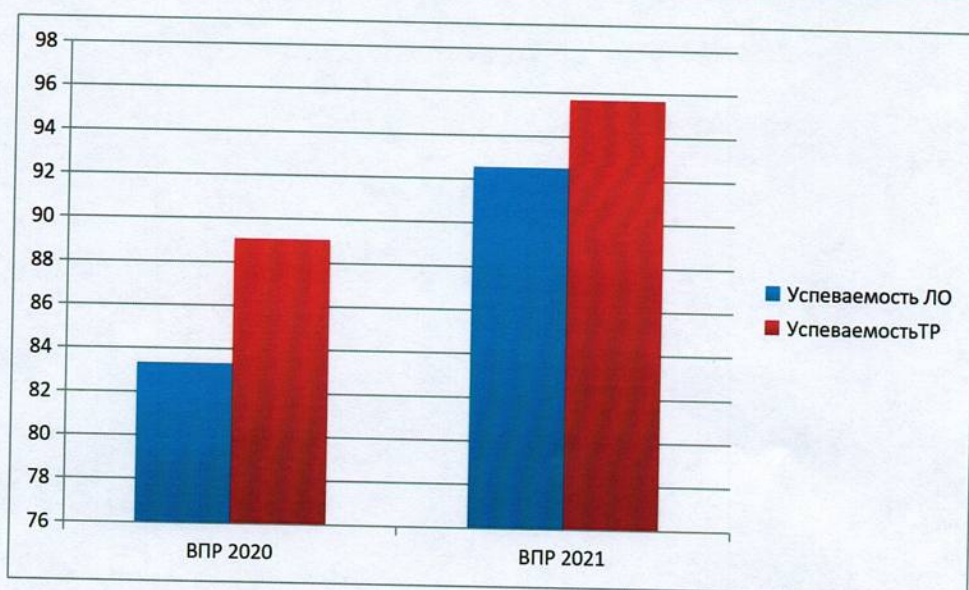
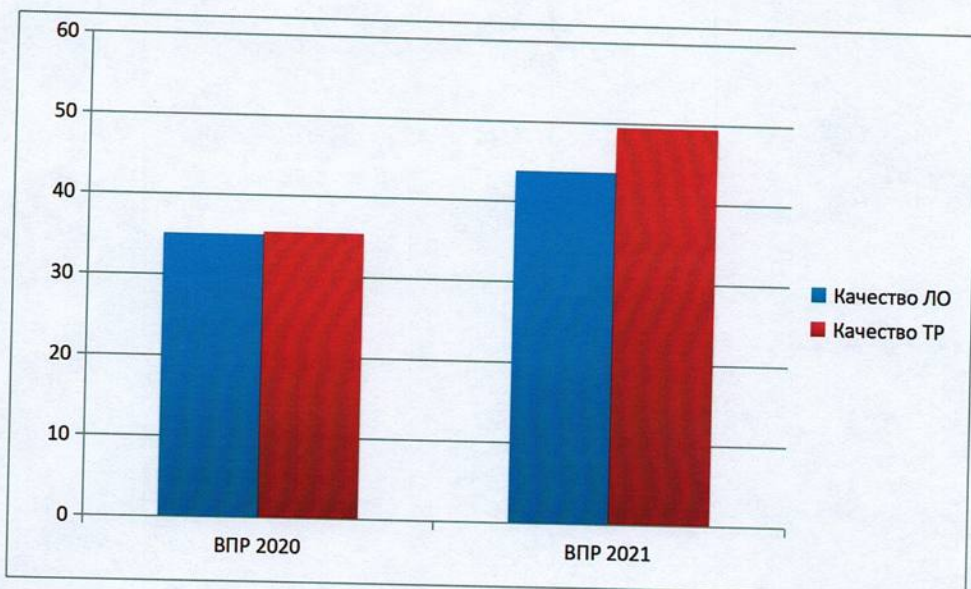
С целью соблюдения регламента ВПР и обеспечения объективности процедур оценки качества утвержден список общественных наблюдателей – приказ комитета образования от 01.03.2021 №120/21 «О проведении всероссийских проверочных работ в общеобразовательных организациях Tosненского района Ленинградской области в 2021 году» (16 человек – муниципальный уровень, 35 человек – школьный уровень). В дни проведения ВПР присутствовали в общеобразовательных учреждениях 150 общественных наблюдателей.

По результатам ВПР проведён анализ, выявлены общеобразовательные организации, показавшие низкое качество знаний при выполнении оценочных работ.

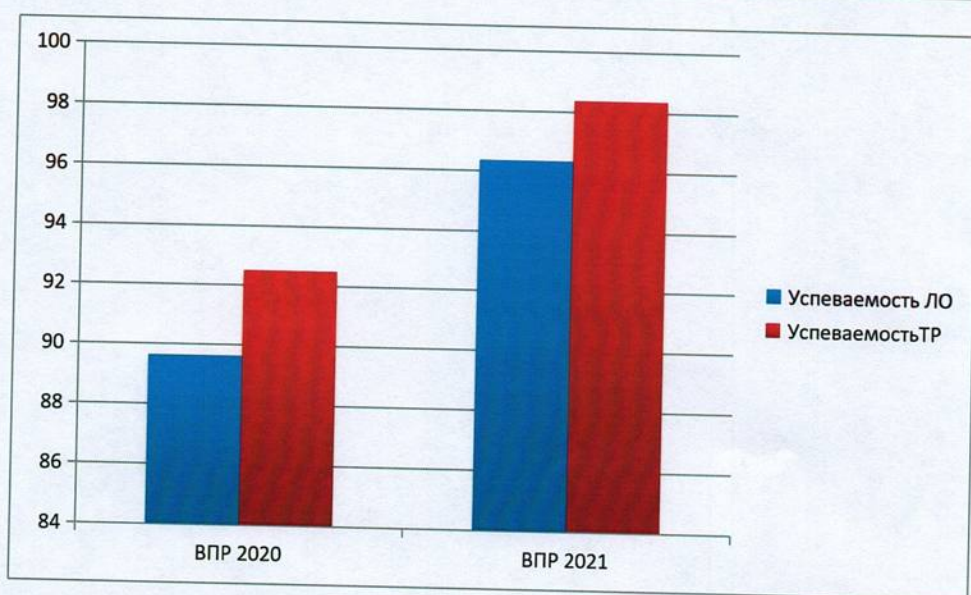
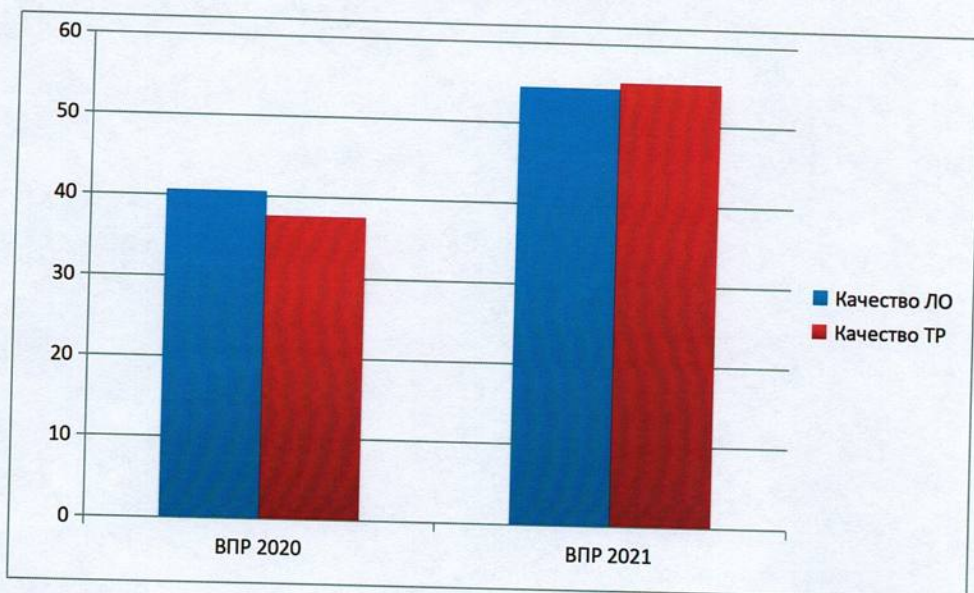
Сравнительный анализ результатов ВПР 2020 – 2021



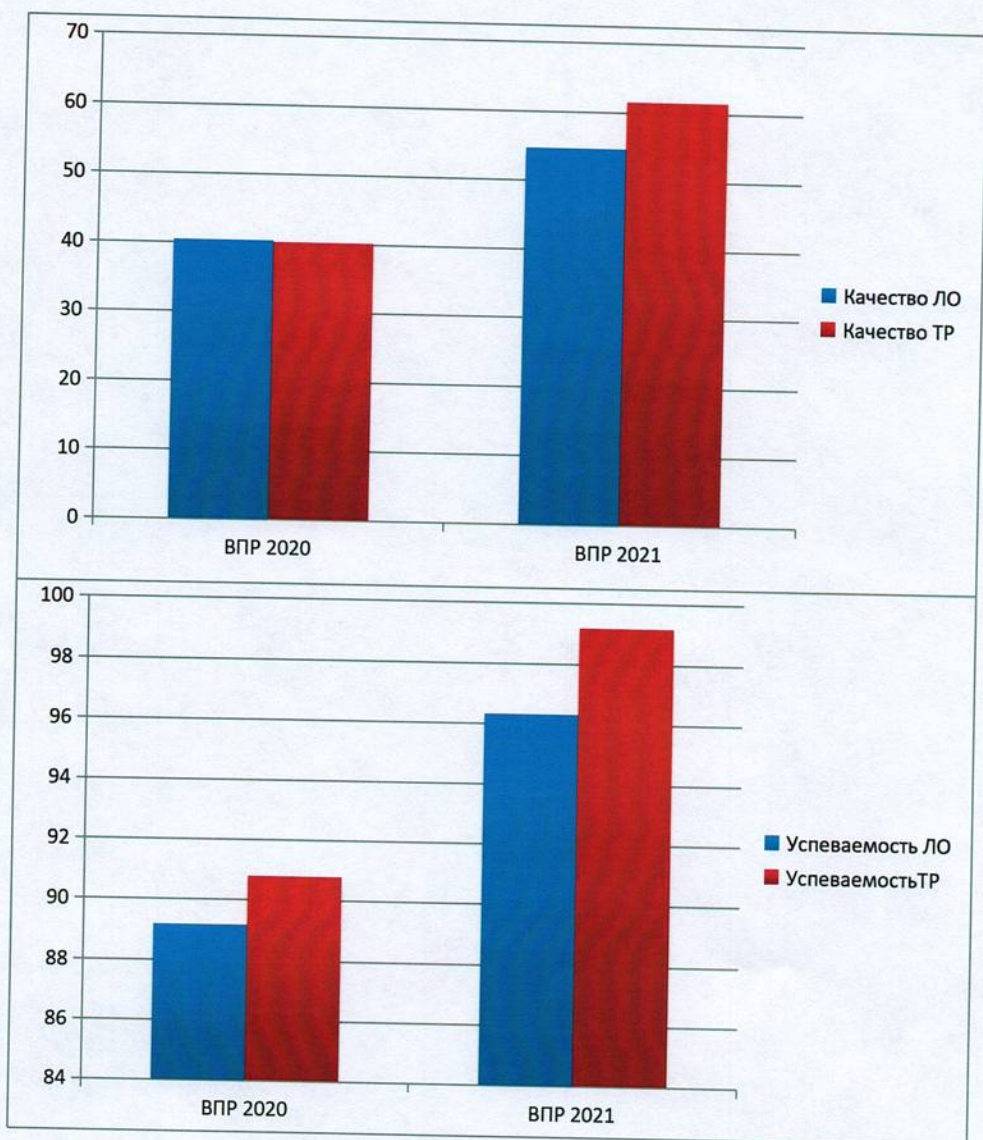
Из данных таблиц количественных показателей видно, что в 2021 году успеваемость по предмету русский язык повысилась и составляет 94,77%; качество повысилось и составляет 49,16%.



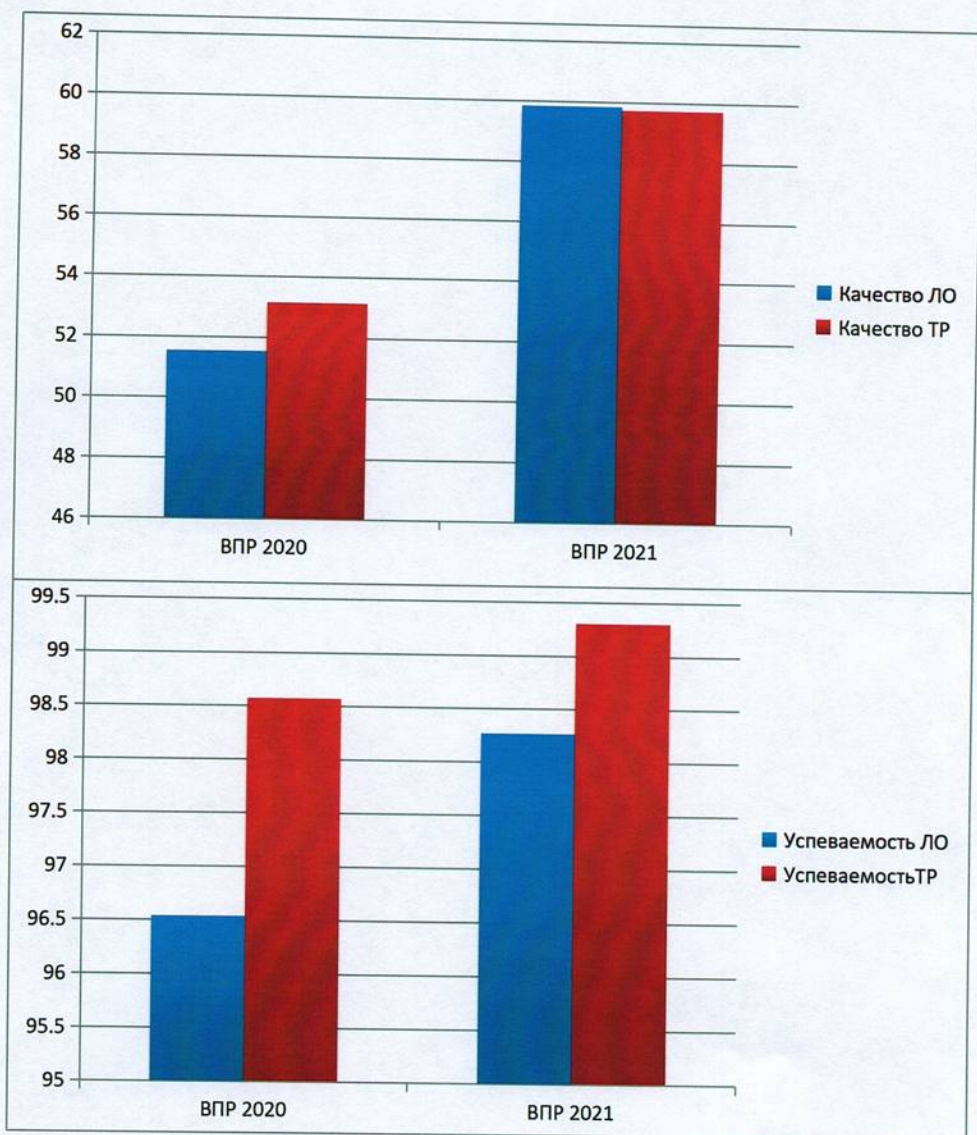
Из данных таблиц количественных показателей видно, что в 2021 году успеваемость по предмету математика повысилась и составляет 95,69%; качество повысилось и составляет 95,69%.



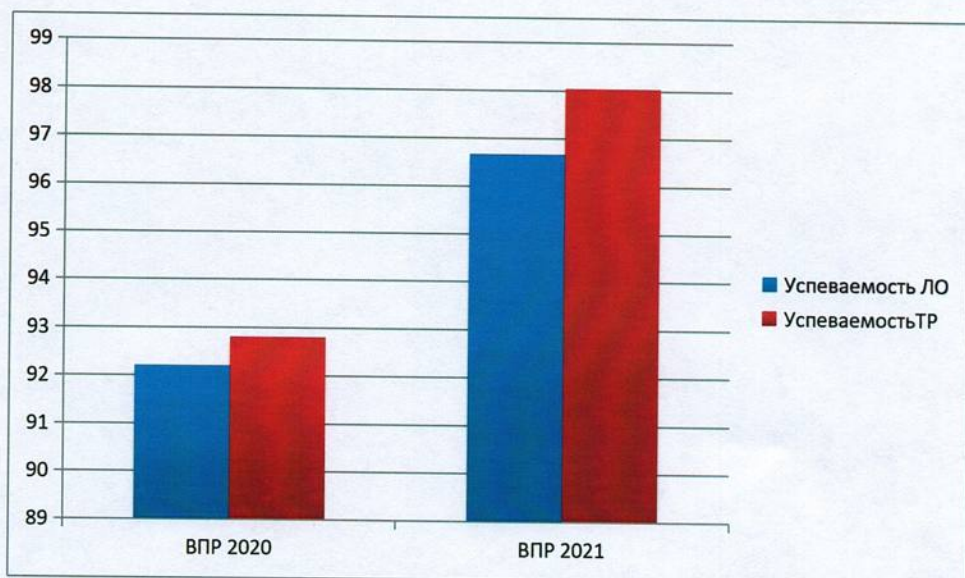
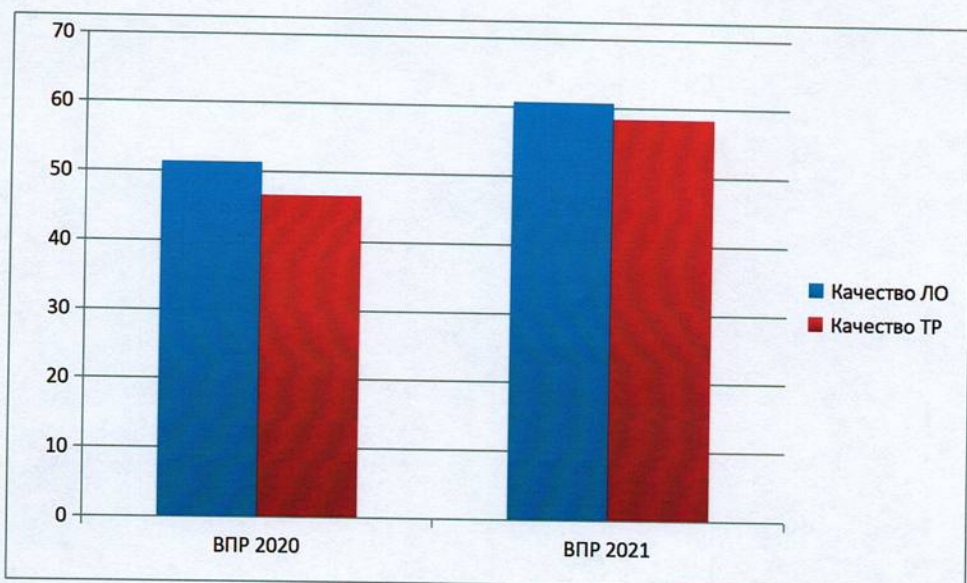
Из данных таблиц количественных показателей видно, что в 2021 году успеваемость по предмету история повысилась и составляет 98,37%; качество повысилось и составляет 55,19%.



Из данных таблиц количественных показателей видно, что в 2021 году успеваемость по предмету биология повысилась и составляет 99,17%; качество повысилось и составляет 61,49%.



Из данных таблиц количественных показателей видно, что в 2021 году успеваемость по предмету география повысилась и составляет 99,3%; качество повысилось и составляет 59,72%.



Из данных таблиц количественных показателей видно, что в 2021 году успеваемость по предмету обществознание повысилась и составляет 98,04%; качество повысилось и составляет 58,33%.

▪ Русский язык

Статистика по отметкам

Группы участников	Кол-во участников	2	3	4	5	Качество	Успеваемость
Ленинградская обл.	14009	9,59	42,71	38,63	9,08	47,71	90,42
Тосненский муниципальный район	899	5,23	45,61	40,71	8,45	49,16	94,77
МБОУ «СОШ № 1 г.Тосно»	75	8	42,67	40	9,33	49,33	92
МБОУ «Гимназия № 2 г. Тосно»	89	1,12	35,96	47,19	15,73	62,92	98,88
МБОУ «СОШ № 3 г.Тосно»	71	7,04	32,39	42,25	18,31	60,56	92,95
МБОУ «СОШ № 4 г.Тосно»	87	1,15	49,43	32,18	17,24	49,42	98,85
МБОУ «Гимназия № 1 г. Никольское»	48	0	41,67	52,08	6,25	58,33	100
МБОУ «СОШ № 2 г. Никольское»	73	2,74	47,95	45,21	4,11	49,32	97,27
МБОУ «СОШ № 3 г. Никольское»	46	8,7	41,3	47,83	2,17	50	91,3
МБОУ «Сельцовская СОШ»	37	0	48,65	43,24	8,11	51,35	100
МКОУ «Красноборская СОШ»	17	47,06	35,29	17,65	0	17,65	52,94
МКОУ «Любанская СОШ»	21	0	61,9	38,1	0	38,1	100
МКОУ «Машинская СОШ»	6	0	50	33,33	16,67	50	100
МКОУ «Новолисинская СОШ-инт»	38	13,16	47,37	26,32	13,16	39,48	86,85
МКОУ «Нурменская ООШ»	22	0	36,36	59,09	4,55	63,64	100
МКОУ «Тельмановская СОШ»	55	3,64	58,18	36,36	1,82	38,18	96,36
МКОУ «Ульяновская СОШ № 1»	52	15,38	57,69	26,92	0	26,92	84,61
МКОУ «Ушакинская СОШ № 1»	19	0	36,84	63,16	0	63,16	100
МКОУ «Федоровская СОШ»	42	4,76	50	40,48	4,76	45,24	95,24
МКОУ «Андреиновская ООШ»	9	0	44,44	33,33	22,22	55,55	99,99
МКОУ «Войсковорская ООШ»	17	5,88	47,06	29,41	17,65	47,06	94,12
МКОУ «Пельгорская ООШ»	5	0	60	40	0	40	100
МКОУ «Радофинниковская ООШ»	2	0	100	0	0	0	100
МКОУ «Рябовская ООШ»	16	0	37,5	62,5	0	62,5	100
МКОУ «Саблинская ООШ»	17	0	70,59	29,41	0	29,41	100
МКОУ «Трубникоборская ООШ»	11	0	36,36	63,64	0	63,64	100
МКОУ «Ульяновская ООШ № 2»	3	0	33,33	66,67	0	66,67	100
МКОУ «Ушакинская ООШ № 2»	6	0	66,67	33,33	0	33,33	100
МКОУ «Форносовская ООШ»	15	13,33	40	33,33	13,33	46,66	86,66

Сравнение отметок с отметками по журналу

Образовательная организация	Понизили результат		Подтвердили результат		Повысили результат	
	чел.	%	чел.	%	чел.	%
<i>Ленинградская обл.</i>	2463	17,59	10770	76,92	768	5,49
<i>Тосненский муниципальный район</i>	107	11,9	752	83,65	40	4,45
МБОУ «СОШ № 1 г.Тосно»	8	10,67	62	82,67	5	6,67
МБОУ «Гимназия № 2 г. Тосно»	12	13,48	69	77,53	8	8,99
МБОУ «СОШ № 3 г.Тосно»	13	18,31	57	80,28	1	1,41
МБОУ «СОШ № 4 г.Тосно»	8	9,2	71	81,61	8	9,2
МБОУ «Гимназия № 1 г. Никольское»	0	0	46	95,83	2	4,17
МБОУ «СОШ № 2 г. Никольское»	16	21,92	52	71,23	5	6,85
МБОУ «СОШ № 3 г. Никольское»	8	17,39	38	82,61	0	0
МБОУ «Сельцовская СОШ»	2	5,41	32	86,49	3	8,11
МКОУ «Красноборская СОШ»	4	23,53	11	64,71	2	11,76
МКОУ «Любанская СОШ»	3	14	18	86%	0	0
МКОУ «Машинская СОШ»	0	0	5	83,33	1	16,67
МКОУ «Новолисинская СОШ-инт»	5	13,16	31	81,58	2	5,26
МКОУ «Нурменская ООШ»	1	4,55	21	95,45	0	0
МКОУ «Тельмановская СОШ»	2	3,64	53	96,36	0	0
МКОУ «Ульяновская СОШ № 1»	7	13,46	44	84,62	1	7
МКОУ «Ушакинская СОШ № 1»	1	5,26	18	94,74	0	0
МКОУ «Федоровская СОШ»	9	21	33	79	0	0
МКОУ «Андриановская ООШ»	0	0	9	100	0	0
МКОУ «Войсковорская ООШ»	2	12	15	88	0	0
МКОУ «Пельгорская ООШ»	0	0	5	100	0	0
МКОУ «Радофинниковская ООШ»	0	0	2	100	0	0
МКОУ «Рябовская ООШ»	0	0	16	100	0	0
МКОУ «Саблинская ООШ»	2	11,76	15	88,24	0	0
МКОУ «Трубникоборская ООШ»	0	0	10	90,91	1	9,09
МКОУ «Ульяновская ООШ № 2»	1	33	2	67	0	0
МКОУ «Ушакинская ООШ № 2»	1	16,67	4	66,67	1	16,67
МКОУ «Форносовская ООШ»	2	13,33	13	86,67	0	0

Качество знаний в Тосненском районе составляет 49%, успеваемость 95%, что выше уровня региона.

Качество знаний в МКОУ «Красноборская СОШ», МКОУ «Ульяновская СОШ № 1», МКОУ «Радофинниковская ООШ» и МКОУ «Саблинская ООШ» ниже 30%

Качество знаний в МБОУ «Гимназия № 2 г. Тосно», МБОУ «СОШ № 3 г. Тосно», МКОУ «Нурменская СОШ», МКОУ «Ушакинская СОШ № 1», МКОУ «Рябовская ООШ», МКОУ «Трубникоборская ООШ» и МКОУ «Ульяновская ООШ № 2» выше 60%.

Отклонение оценки за ВПР от оценки в журнале в МКОУ «Красноборская СОШ» и МКОУ «Ульяновская ООШ № 2».

Подтвердили свои результаты 84% обучающихся.

■ Математика

Статистика по отметкам

Группы участников	Кол-во участников	2	3	4	5	Качество	Успеваемость
<i>Ленинградская обл.</i>	<i>14042</i>	<i>7,45</i>	<i>48,72</i>	<i>37,38</i>	<i>6,45</i>	<i>43,83</i>	<i>92,55</i>
<i>Тосненский муниципальный район</i>	<i>905</i>	<i>4,31</i>	<i>46,3</i>	<i>41,66</i>	<i>7,73</i>	<i>49,39</i>	<i>95,69</i>
МБОУ «СОШ № 1 г. Тосно»	69	7,25	52,17	39,13	1,45	40,58	92,75
МБОУ «Гимназия № 2 г. Тосно»	94	2,13	34,04	51,06	12,77	63,83	97,87
МБОУ «СОШ № 3 г. Тосно»	74	4,05	25,68	58,11	12,16	70,27	95,95
МБОУ «СОШ № 4 г. Тосно»	85	0	60	34,12	5,88	40	100
МБОУ «Гимназия № 1 г. Никольское»	46	4,35	50	34,78	10,87	45,65	95,65
МБОУ «СОШ № 2 г. Никольское»	77	3,9	38,96	50,65	6,49	57,14	96,1
МБОУ «СОШ № 3 г. Никольское»	52	3,85	36,54	48,08	11,54	59,62	96,16
МБОУ «Сельцовская СОШ»	35	0	57,14	34,29	8,57	42,86	100
МКОУ «Красноборская СОШ»	18	77,78	16,67	5,56	0	5,56	22,23
МКОУ «Любанская СОШ»	23	0	52,17	43,48	4,35	47,83	100
МКОУ «Машинская СОШ»	6	0	66,67	33,33	0	33,33	100
МКОУ «Новолисинская СОШ-инт»	37	0	59,46	32,43	8,11	40,54	100
МКОУ «Нурменская ООШ»	20	0	35	50	15	65	100
МКОУ «Тельмановская СОШ»	57	0	45,61	54,39	0	54,39	100
МКОУ «Ульяновская СОШ № 1»	50	0	50	38	12	50	100
МКОУ «Ушакинская СОШ № 1»	16	0	68,75	31,25	0	31,25	100
МКОУ «Федоровская СОШ»	41	4,88	53,66	29,27	12,2	41,47	95,13

МКОУ «Андреановская ООШ»	9	0	55,56	22,22	22,22	44,44	100
МКОУ «Войсковская ООШ»	19	10,53	42,11	42,11	5,26	47,37	89,48
МКОУ «Пельгорская ООШ»	5	0	100	0	0	0	100
МКОУ «Радофинниковская ООШ»	2	0	100	0	0	0	100
МКОУ «Рябовская ООШ»	15	0	66,67	33,33	0	33,33	100
МКОУ «Саблинская ООШ»	20	5	55	35	5	40	95
МКОУ «Трубноборская ООШ»	12	8,33	50	41,67	0	41,67	91,67
МКОУ «Ульяновская ООШ № 2»	3	0	33,33	66,67	0	66,67	100
МКОУ «Ушакинская ООШ № 2»	4	25	50	25	0	25	75
МКОУ «Форносковская ООШ»	16	6,25	43,75	37,5	12,5	50	93,75

Сравнение отметок с отметками по журналу

Образовательная организация	Понизили результат		Подтвердили результат		Повысили результат	
	чел.	%	чел.	%	чел.	%
<i>Ленинградская обл.</i>	2742	19,53	10701	76,23	595	4,24
<i>Тосненский муниципальный район</i>	127	14,03	737	81,44	41	4,53
МБОУ «СОШ № 1 г.Тосно»	17	24,64	46	66,67	6	8,7
МБОУ «Гимназия № 2 г. Тосно»	17	18,09	73	77,66	4	4,26
МБОУ «СОШ № 3 г.Тосно»	9	12,16	63	85,14	2	2,7
МБОУ «СОШ № 4 г.Тосно»	12	14,12	70	82,35	3	3,53
МБОУ «Гимназия № 1 г. Никольское»	8	17,36	37	80,43	1	2,17
МБОУ «СОШ № 2 г. Никольское»	2	2,6	74	96,1	1	1,3
МБОУ «СОШ № 3 г. Никольское»	8	15,38	44	84,62	0	0
МБОУ «Сельцовская СОШ»	3	8,57	32	91,43	0	0
МКОУ «Красноборская СОШ»	11	61,11	7	38,89	0	0
МКОУ «Любанская СОШ»	1	4	22	96	0	0
МКОУ «Машинская СОШ»	2	33,33	4	66,67	0	0
МКОУ «Новолисинская СОШ-инт»	0	0	36	97,3	1	2,7
МКОУ «Нурменская ООШ»	3	15	14	70	3	15
МКОУ «Тельмановская СОШ»	14	24,56	41	71,93	2	3,51
МКОУ «Ульяновская СОШ № 1»	1	2	41	82	8	16
МКОУ «Ушакинская СОШ № 1»	0	0	16	100	0	0
МКОУ «Федоровская СОШ»	2	5	34	83	5	12
МКОУ «Андреановская ООШ»	1	11,11	6	66,7	2	22,22

МКОУ «Войсковорская ООШ»	5	26,32	12	63,16	2	10,53
МКОУ «Пельгорская ООШ»	0	0	5	100	0	0
МКОУ «Радофинниковская ООШ»	0	0	2	100	0	0
МКОУ «Рябовская ООШ»	0	0	15	100	0	0
МКОУ «Саблинская ООШ»	1	5	18	90	1	5
МКОУ «Трубникоборская ООШ»	5	41,67	7	58,33	0	0
МКОУ «Ульяновская ООШ № 2»	0	0	3	100	0	0
МКОУ «Ушакинская ООШ № 2»	4	100	0	0	0	0
МКОУ «Форносовская ООШ»	1	6,25	15	93,75	0	0

Качество знаний в Тосненском районе составляет 49%, успеваемость 96%, что значительно выше уровня региона.

Качество знаний в МКОУ «Красноборская СОШ», МКОУ «Пельгорская ООШ», МКОУ «Радофинниковская ООШ» и МКОУ «Ушакинская ООШ № 2» ниже 30%.

Качество знаний в МБОУ «Гимназия № 2 г. Тосно», МБОУ «СОШ № 3 г. Тосно» и МКОУ «Ульяновская ООШ № 2» выше 60%.

Отклонение оценки за ВПР от оценки в журнале в МБОУ «СОШ № 1 г. Тосно», МКОУ «Красноборская СОШ», МКОУ «Машинская СОШ», МКОУ «Андреановская ООШ», МКОУ «Войсковорская ООШ», МКОУ «Трубникоборская ООШ» и МКОУ «Ушакинская ООШ № 2».

Подтвердили свои результаты 81% обучающихся.

▪ История

Статистика по отметкам

Группы участников	Кол-во участников	2	3	4	5	Качество	Успеваемость
Ленинградская обл.	7001	3,63	41,89	41,64	12,84	54,48	96,37
Тосненский муниципальный район	491	1,63	43,18	41,75	13,44	55,19	98,37
МБОУ «СОШ № 1 г. Тосно»	47	0	42,55	42,55	14,89	57,44	99,99
МБОУ «Гимназия № 2 г. Тосно»	45	0	22,22	60	17,78	77,78	100
МБОУ «СОШ № 3 г. Тосно»	48	4,17	39,58	54,17	2,08	56,25	95,83
МБОУ «СОШ № 4 г. Тосно»	47	0	57,45	36,17	6,38	42,55	100
МБОУ «Гимназия № 1 г. Никольское»	22	13,64	50	36,36	0	36,36	86,36
МБОУ «СОШ № 2 г. Никольское»	37	0	43,24	43,24	13,51	56,75	99,99
МБОУ «СОШ № 3 г. Никольское»	22	4,55	40,91	27,27	27,27	54,54	95,45
МБОУ «Сельцовская СОШ»	12	0	33,33	50	16,67	66,67	100

МКОУ «Любанская СОШ»	21	0	9,52	66,67	23,81	90,48	100
МКОУ «Новолисинская СОШ-инт»	22	0	63,64	18,18	18,18	36,36	100
МКОУ «Нурменская ООШ»	21	4,76	52,38	33,33	9,52	42,85	95,23
МКОУ «Тельмановская СОШ»	16	0	56,25	37,5	6,25	43,75	100
МКОУ «Ульяновская СОШ № 1»	29	0	41,38	41,38	17,24	58,62	100
МКОУ «Ушакинская СОШ № 1»	17	0	52,94	35,29	11,76	47,05	99,99
МКОУ «Федоровская СОШ»	18	5,56	83,33	5,56	5,56	11,12	94,45
МКОУ «Анриановская ООШ»	10	0	50	30	20	50	100
МКОУ «Пельгорская ООШ»	4	0	0	75	25	100	100
МКОУ «Рябовская ООШ»	16	0	31,25	43,75	25	68,75	100
МКОУ «Трубникоборская ООШ»	12	0	25	66,67	8,33	75	100
МКОУ «Ульяновская ООШ № 2»	3	0	66,67	33,33	0	33,33	100
МКОУ «Ушакинская ООШ № 2»	6	0	66,67	16,67	16,67	33,34	100
МКОУ «Форносовская ООШ»	16	0	31,25	37,5	31,25	68,75	100

Сравнение отметок с отметками по журналу

Образовательная организация	Понизили результат		Подтвердили результат		Повысили результат	
	чел.	%	чел.	%	чел.	%
<i>Ленинградская обл.</i>	<i>1068</i>	<i>15,28</i>	<i>5473</i>	<i>78,31</i>	<i>448</i>	<i>6,41</i>
<i>Тосненский муниципальный район</i>	<i>52</i>	<i>10,59</i>	<i>393</i>	<i>80,04</i>	<i>46</i>	<i>9,37</i>
МБОУ «СОШ № 1 г. Тосно»	4	8,51	31	65,96	12	25,53
МБОУ «Гимназия № 2 г. Тосно»	3	6,67	31	68,89	11	24,44
МБОУ «СОШ № 3 г. Тосно»	6	12,5	42	87,5	0	0
МБОУ «СОШ № 4 г. Тосно»	5	10,64	40	85,11	2	4,26
МБОУ «Гимназия № 1 г. Никольское»	4	18,18	12	54,55	6	27,27
МБОУ «СОШ № 2 г. Никольское»	5	13,51	30	81,08	2	5,41
МБОУ «СОШ № 3 г. Никольское»	2	9,09	18	81,82	2	9,09
МБОУ «Сельцовская СОШ»	0	0	11	91,67	1	8,33
МКОУ «Любанская СОШ»	0	0	20	95	1	4,76
МКОУ «Новолисинская СОШ-инт»	1	4,55	21	95,45	0	0
МКОУ «Нурменская ООШ»	9	42,86	12	57,14	0	0
МКОУ «Тельмановская СОШ»	1	6,25	14	87,5	1	6,25
МКОУ «Ульяновская СОШ № 1»	2	6,9	27	93,1	0	0

МКОУ «Ушакинская СОШ № 1»	0	0	17	100	0	0
МКОУ «Федоровская СОШ»	4	22,22	13	72,22	1	5,56
МКОУ «Андреановская ООШ»	2	20	5	50	3	30
МКОУ «Пельгорская ООШ»	0	0	1	25	3	75
МКОУ «Рябовская ООШ»	0	0	16	100	0	0
МКОУ «Трубниковская ООШ»	0	0	12	100	0	0
МКОУ «Ульяновская ООШ № 2»	0	0	3	100	0	0
МКОУ «Ушакинская ООШ № 2»	1	16,67	4	66,67	1	16,67
МКОУ «Форносковская ООШ»	3	18,75	13	81,25	0	0

Качество знаний в Тосненском районе составляет 55%, успеваемость 98%, что выше уровня региона.

Качество знаний в МКОУ МКОУ «Новолисинская СОШ-инт», МКОУ «Ульяновская ООШ № 2» и МКОУ «Ушакинская ООШ № 2» ниже 40% .

Качество знаний в МБОУ «Гимназия № 2 г. Тосно», МКОУ «Любанская СОШ», МКОУ «Пельгорская ООШ» и МКОУ «Трубниковская ООШ» выше 70%.

Отклонение оценки за ВПР от оценки в журнале в МБОУ «СОШ № 1 г.Тосно», МБОУ «Гимназия № 2 г. Тосно», МБОУ «Гимназия № 1 г. Никольское», МКОУ «Нурменская ООШ», МКОУ «Андреановская ООШ», МКОУ «Пельгорская ООШ», МКОУ «Ушакинская ООШ № 2».

Подтвердили свои результаты 80% обучающихся.

▪ Биология

Статистика по отметкам

Группы участников	Кол-во участников	2	3	4	5	Качество	Успеваемость
<i>Ленинградская обл.</i>	7202	3,67	41,6	46,71	8,03	54,74	96,34
<i>Тосненский муниципальный район</i>	483	0,83	37,68	53,21	8,28	61,49	99,17
МБОУ «СОШ № 1 г.Тосно»	28	0	32,14	50	17,86	67,86	100
МБОУ «Гимназия № 2 г. Тосно»	42	0	33,33	61,9	4,76	66,66	99,99
МБОУ «СОШ № 3 г.Тосно»	43	2,33	25,58	69,77	2,33	72,1	97,68
МБОУ «СОШ № 4 г.Тосно»	49	0	40,82	48,98	10,2	59,18	100
МБОУ «Гимназия № 1 г. Никольское»	26	0	26,92	57,69	15,38	73,07	99,99
МБОУ «СОШ № 2 г. Никольское»	44	0	52,27	47,73	0	47,73	100
МБОУ «СОШ № 3 г. Никольское»	21	4,76	61,9	33,33	0	33,33	95,23
МБОУ «Сельцовская СОШ»	12	0	25	41,67	33,33	75	100
МКОУ «Красноборская СОШ»	17	0	82,35	17,65	0	17,65	100

МКОУ «Любанская СОШ»	23	0	30,43	65,22	4,35	69,57	100
МКОУ «Машинская СОШ»	6	0	33,33	66,67	0	66,67	100
МКОУ «Новолисинская СОШ-инт»	16	0	0	75	25	100	100
МКОУ «Нурменская ООШ»	24	0	20,83	70,83	8,33	79,16	99,99
МКОУ «Тельмановская СОШ»	36	2,78	61,11	36,11	0	36,11	97,22
МКОУ «Ульяновская СОШ № 1»	24	0	29,17	50	20,83	70,83	100
МКОУ «Федоровская СОШ»	27	0	14,81	74,07	11,11	85,18	99,99
МКОУ «Пельгорская ООШ»	5	0	60	40	0	40	100
МКОУ «Радофинниковская ООШ»	2	0	100	0	0	0	100
МКОУ «Трубникоборская ООШ»	13	0	30,77	61,54	7,69	69,23	100
МКОУ «Ульяновская ООШ № 2»	3	0	0	66,67	33,33	100	100
МКОУ «Ушакинская ООШ № 2»	5	0	60	40	0	40	100
МКОУ «Форносовская ООШ»	17	5,88	52,94	29,41	11,76	41,17	94,11

Сравнение отметок с отметками по журналу

Образовательная организация	Понизили результат		Подтвердили результат		Повысили результат	
	чел.	%	чел.	%	чел.	%
<i>Ленинградская обл.</i>	<i>1254</i>	<i>17,42</i>	<i>5668</i>	<i>78,76</i>	<i>275</i>	<i>3,82</i>
<i>Тосненский муниципальный район</i>	<i>61</i>	<i>12,63</i>	<i>414</i>	<i>85,71</i>	<i>8</i>	<i>1,66</i>
МБОУ «СОШ № 1 г.Тосно»	2	7,14	25	89,29	1	3,57
МБОУ «Гимназия № 2 г. Тосно»	7	16,67	35	83,33	0	0
МБОУ «СОШ № 3 г.Тосно»	7	16,28	35	81,4	1	2,33
МБОУ «СОШ № 4 г.Тосно»	5	10,2	43	87,76	1	2,04
МБОУ «Гимназия № 1 г. Никольское»	4	15,38	22	84,62	0	0
МБОУ «СОШ № 2 г. Никольское»	4	9,09	39	88,64	1	2,27
МБОУ «СОШ № 3 г. Никольское»	2	9,52	18	85,71	1	4,76
МБОУ «Сельцовская СОШ»	0	0	11	91,67	1	8,33
МКОУ «Красноборская СОШ»	2	11,76	14	82,35	1	5,88
МКОУ «Любанская СОШ»	0	0	23	100	0	0
МКОУ «Машинская СОШ»	2	33,33	4	66,67	0	0
МКОУ «Новолисинская СОШ-инт»	0	0	16	100	0	0
МКОУ «Нурменская ООШ»	2	8,33	22	91,67	0	0
МКОУ «Тельмановская СОШ»	18	50	18	50	0	0

МКОУ «Ульяновская СОШ № 1»	4	16,67	20	83,33	0	0
МКОУ «Федоровская СОШ»	0	0	27	100	0	0
МКОУ «Пельгорская ООШ»	0	0	5	100	0	0
МКОУ «Радофинниковская ООШ»	0	0	2	100	0	0
МКОУ «Трубниковская ООШ»	0	0	12	92,31	1	7,69
МКОУ «Ульяновская ООШ № 2»	0	0	3	100	0	0
МКОУ «Ушакинская ООШ № 2»	0	0	5	100	0	0
МКОУ «Форносовская ООШ»	2	11,76	15	88,24	0	0

Качество знаний в Тосненском районе составляет 61%, успеваемость 99%, что значительно выше уровня региона.

Качество знаний в МКОУ «Красноборская СОШ» и МКОУ «Радофинниковская ООШ» ниже 30%.

Качество знаний в МКОУ «Новолисинская СОШ-инт» и МКОУ «Ульяновская ООШ № 2» - 100%.

Отклонение оценки за ВПР от оценки в журнале в МКОУ «Тельмановская СОШ», МКОУ «Машинская СОШ».

Подтвердили свои результаты 86% обучающихся.

▪ География

Статистика по отметкам

Группы участников	Кол-во участников	2	3	4	5	Качество	Успеваемость
Ленинградская обл.	7098	1,73	38,41	46,34	13,52	59,86	98,27
Тосненский муниципальный район	432	0,69	39,58	43,75	15,97	59,72	99,3
МБОУ «СОШ № 1 г.Тосно»	48	4,17	47,92	29,17	18,75	47,92	95,84
МБОУ «Гимназия № 2 г. Тосно»	48	0	16,67	41,67	41,67	83,34	100,01
МБОУ «СОШ № 3 г.Тосно»	26	0	3,85	61,54	34,62	96,16	100,01
МБОУ «СОШ № 4 г.Тосно»	44	0	45,45	43,18	11,36	54,54	99,99
МБОУ «Гимназия № 1 г. Никольское»	20	0	75	25	0	25	100
МБОУ «СОШ № 2 г. Никольское»	37	0	32,43	67,57	0	67,57	100
МБОУ «СОШ № 3 г. Никольское»	21	0	47,62	47,62	4,76	52,38	100
МБОУ «Сельцовская СОШ»	17	0	23,53	64,71	11,76	76,47	100
МКОУ «Любанская СОШ»	5	0	80	20	0	20	100
МКОУ «Новолисинская СОШ-инт»	21	0	19,05	52,38	28,57	80,95	100
МКОУ «Тельмановская СОШ»	21	0	66,67	33,33	0	33,33	100
МКОУ «Ульяновская СОШ № 1»	29	3,45	55,17	27,59	13,79	41,38	96,55

МКОУ «Ушакинская СОШ № 1»	21	0	33,33	57,14	9,52	66,66	99,99
МКОУ «Федоровская СОШ»	13	0	38,46	61,54	0	61,54	100
МКОУ «Андриановская ООШ»	9	0	33,33	55,56	11,11	66,67	100
МКОУ «Войсковорская ООШ»	18	0	38,89	33,33	27,78	61,11	100
МКОУ «Рябовская ООШ»	17	0	41,18	35,29	23,53	58,82	100
МКОУ «Саблинская ООШ»	17	0	64,71	29,41	5,88	35,29	100

Сравнение отметок с отметками по журналу

Образовательная организация	Понизили результат		Подтвердили результат		Повысили результат	
	чел.	%	чел.	%	чел.	%
<i>Ленинградская обл.</i>	1026	14,47	5589	78,84	474	6,69
<i>Тосненский муниципальный район</i>	36	8,33	376	87,04	20	4,63
МБОУ «СОШ № 1 г.Тосно»	5	10,42	37	77,08	6	12,5
МБОУ «Гимназия № 2 г. Тосно»	1	2,08	42	87,5	5	10,42
МБОУ «СОШ № 3 г.Тосно»	2	7,69	23	88,46	1	3,85
МБОУ «СОШ № 4 г.Тосно»	5	11,36	38	86,36	1	2,27
МБОУ «Гимназия № 1 г. Никольское»	1	5	19	95	0	0
МБОУ «СОШ № 2 г. Никольское»	0	0	37	100	0	0
МБОУ «СОШ № 3 г. Никольское»	4	19,05	16	76,19	1	4,76
МБОУ «Сельцовская СОШ»	0	0	15	88,24	2	11,76
МКОУ «Любанская СОШ»	0	0	5	100	0	0
МКОУ «Новолисинская СОШ-инт»	0	0	21	100	0	0
МКОУ «Тельмановская СОШ»	5	23,81	16	76,19	0	0
МКОУ «Ульяновская СОШ № 1»	1	3,45	26	89,66	2	6,9
МКОУ «Ушакинская СОШ № 1»	0	0	20	95,24	1	4,76
МКОУ «Федоровская СОШ»	0	0	13	100	0	0
МКОУ «Андриановская ООШ»	5	55,56	4	44,44	0	0
МКОУ «Войсковорская ООШ»	1	6	17	94	0	0
МКОУ «Рябовская ООШ»	0	0	17	100	0	0
МКОУ «Саблинская ООШ»	6	35	10	59	1	6

Качество знаний в Тосненском районе составляет 60%, успеваемость 99%, что соответствует уровню региона.

Качество знаний в МБОУ «Гимназия № 1 г. Никольское» и МКОУ «Любанская СОШ» ниже 30%.

Качество знаний в МБОУ «Гимназия № 2 г. Тосно», МБОУ «СОШ № 3 г. Тосно», МБОУ «Сельцовская СОШ» и МКОУ «Новолисинская СОШ-инт» выше 70%.

Отклонение оценки за ВПР от оценки в журнале в МКОУ «Андриановская ООШ», МКОУ «Саблинская ООШ».

Подтвердили свои результаты 87% обучающихся.

▪ Обществознание

Статистика по отметкам

Группы участников	Кол-во участников	2	3	4	5	Качество	Успеваемость
Ленинградская обл.	7190	3,03	36,23	45,82	14,92	60,74	96,97
Тосненский муниципальный район	411	1,96	39,71	45,34	12,99	58,33	98,04
МБОУ «СОШ № 1 г. Тосно»	25	0	64	28	8	36	100
МБОУ «Гимназия № 2 г. Тосно»	46	6,52	32,61	45,65	15,22	60,87	93,48
МБОУ «СОШ № 3 г. Тосно»	23	4,35	56,52	34,78	4,35	39,13	95,65
МБОУ «СОШ № 4 г. Тосно»	40	0	47,5	50	2,5	52,5	100
МБОУ «Гимназия № 1 г. Никольское»	27	0	7,41	29,63	62,96	92,59	100
МБОУ «СОШ № 2 г. Никольское»	37	0	56,76	37,84	5,41	43,25	100,01
МБОУ «СОШ № 3 г. Никольское»	26	3,85	15,38	73,08	7,69	80,77	96,15
МБОУ «Сельцовская СОШ»	21	4,76	38,1	28,57	28,57	57,14	95,24
МКОУ «Красноборская СОШ»	17	0	47,06	47,06	5,88	52,94	100
МКОУ «Любанская СОШ»	3	0	0	0	0	0	0
МКОУ «Машинская СОШ»	4	0	0	75	25	100	100
МКОУ «Новолисинская СОШ-инт»	16	0	50	43,75	6,25	50	100
МКОУ «Тельмановская СОШ»	35	0	31,43	65,71	2,86	68,57	100
МКОУ «Ульяновская СОШ № 1»	22	0	59,09	22,73	18,18	40,91	100
МКОУ «Федоровская СОШ»	28	0	39,29	53,57	7,14	60,71	100
МКОУ «Войсковорская ООШ»	20	10	25	50	15	65	90
МКОУ «Радофинниковская ООШ»	2	0	100	0	0	0	100
МКОУ «Саблинская ООШ»	19	0	31,58	57,89	10,53	68,42	100

Сравнение отметок с отметками по журналу

Образовательная организация	Понизили результат		Подтвердили результат		Повысили результат	
	чел.	%	чел.	%	чел.	%
<i>Ленинградская обл.</i>	1202	17,03	5523	78,25	333	4,72
<i>Тосненский муниципальный район</i>	54	13,24	341	83,58	13	3,19
МБОУ «СОШ № 1 г.Тосно»	4	16	17	68	4	16
МБОУ «Гимназия № 2 г. Тосно»	12	26,09	34	73,91	0	0
МБОУ «СОШ № 3 г.Тосно»	4	17,39	19	82,61	0	0
МБОУ «СОШ № 4 г.Тосно»	4	10	34	85	2	5
МБОУ «Гимназия № 1 г. Никольское»	2	7,41	24	88,89	1	3,7
МБОУ «СОШ № 2 г. Никольское»	1	2,7	36	97,3	0	0
МБОУ «СОШ № 3 г. Никольское»	3	11,54	23	88,46	0	0
МБОУ «Сельцовская СОШ»	3	14,29	18	85,71	0	0
МКОУ «Красноборская СОШ»	1	5,88	15	88,24	1	5,88
МКОУ «Любанская СОШ»	0	0%	3	100%	0	0
МКОУ «Машинская СОШ»	2	50	2	50	0	0
МКОУ «Новолисинская СОШ-инт»	1	6,25	15	93,75	0	0
МКОУ «Тельмановская СОШ»	5	14,29	29	82,86	1	2,86
МКОУ «Ульяновская СОШ № 1»	3	13,64	18	81,82	1	4,55
МКОУ «Федоровская СОШ»	2	7	25	89	1	4
МКОУ «Войсковорская ООШ»	2	10	18	90	0	0
МКОУ «Радофинниковская ООШ»	0	0	2	100	0	0
МКОУ «Саблинская ООШ»	5	26	12	63	2	11

Качество знаний в Тосненском районе составляет 58%, успеваемость 98%, что соответствует уровню региона.

Качество знаний в МБОУ «СОШ № 1 г.Тосно» и МБОУ «СОШ № 3 г.Тосно» ниже 40%.

Качество знаний в МБОУ «Гимназия № 1 г. Никольское» и МБОУ «СОШ № 3 г. Никольское» выше 80%. Качество знаний в МКОУ «Машинская СОШ» - 100%.

Отклонение оценки за ВПР от оценки в журнале в МБОУ «СОШ № 1 г.Тосно», МКОУ «Машинская СОШ», МКОУ «Саблинская ООШ».

Подтвердили свои результаты 84% обучающихся.

ВЫВОДЫ

Анализ результатов ВПР в 6-х классах показал в целом удовлетворительные результаты по предметам, что является показателем освоения основной образовательной программы и говорит об эффективной работе педагогов. Стоит отметить, что показатели обучающихся 6-х классов Тосненского района по предметам русский язык, математика, история и биология выше уровня региона, по географии - на уровне региона, по обществознанию – немного ниже региона.

По результатам проведения ВПР качество знаний ниже уровня региона:

- по русскому языку: МКОУ «Красноборская СОШ» 18%, МКОУ «Радофинниковская ООШ» 0%, МКОУ «Саблинская ООШ» 29%;
- по математике: МКОУ «Красноборская СОШ» 6%, МКОУ «Пельгорская ООШ» 0%, МКОУ «Радофинниковская ООШ» 0%, МКОУ «Ушакинская ООШ № 2» 25%;
- по истории: МКОУ «Федоровская СОШ» 11%;
- по биологии: МКОУ «Красноборская СОШ» 18%, МКОУ «Радофинниковская ООШ» 0%;
- по обществознанию: МКОУ «Любанская СОШ» 0%, МКОУ «Радофинниковская ООШ» 0%;
- по географии: МБОУ «Гимназия № 1 г. Никольское» 25%, МКОУ «Любанская СОШ» 20%.

РЕКОМЕНДАЦИИ

Специалистам комитета образования:

1. Разработать комплекс мер по повышению качества образования.
2. Актуализировать информацию на сайте комитета образования в разделе «Механизмы управления качеством образовательных результатов».

Специалистам МБОУ ДО «Тосненский районный ДЮЦ»:

1. Провести на заседании РМО анализ результатов ВПР и анализ уровня достижения планируемых результатов обучения, установить дефициты в овладении базовыми знаниями и умениями.
2. Организовать методический семинар для педагогов на базе школы с высокими образовательными результатами по предметам с целью трансляции эффективного педагогического опыта.
3. Провести детальный анализ результатов ВПР в МКОУ «Красноборская СОШ», МКОУ «Радофинниковская ООШ», МКОУ «Саблинская ООШ», МКОУ «Пельгорская ООШ», МКОУ «Ушакинская ООШ № 2», МКОУ «Федоровская СОШ», МКОУ «Любанская СОШ», МБОУ «Гимназия

№ 1 г. Никольское» для выявления причин низкой результативности выполнения заданий.

Руководителям общеобразовательных организаций:

1. Включить в план внутришкольного контроля предметы, по которым выявлены низкие результаты ВПР.
2. Организовать индивидуальные, групповые занятия с обучающимися, показавшими низкий уровень выполнения диагностической работы, по отработке тем, условно определённые, как «дефицитные».
3. Использовать результаты анализа ВПР для совершенствования методики преподавания учебных предметов.
4. Ознакомить родителей обучающихся с результатами выполнения ВПР на классных родительских собраниях.

Руководителям МКОУ «Красноборская СОШ», МКОУ «Радофинниковская ООШ», МКОУ «Саблинская ООШ»:

1. Проанализировать результаты выполнения ВПР по русскому языку, выявить проблемные зоны и сильные позиции.
2. Изучить индивидуальные результаты участников, выявить обучающихся, которым необходима индивидуальная помощь для отработки материала.
3. Организовать индивидуальную работу с обучающимися, которые показали низкие результаты.

Руководителям МКОУ «Красноборская СОШ», МКОУ «Пельгорская ООШ», МКОУ «Радофинниковская ООШ», МКОУ «Ушакинская ООШ № 2»:

1. Проанализировать результаты выполнения ВПР по математике, выявить проблемные зоны и сильные позиции.
2. Изучить индивидуальные результаты участников, выявить обучающихся, которым необходима индивидуальная помощь для отработки материала.
3. Организовать индивидуальную работу с обучающимися, которые показали низкие результаты.

Руководителю МКОУ «Федоровская СОШ»:

1. Проанализировать результаты выполнения ВПР по истории, выявить проблемные зоны и сильные позиции.
2. Изучить индивидуальные результаты участников, выявить обучающихся, которым необходима индивидуальная помощь для отработки материала.
3. Организовать индивидуальную работу с обучающимися, которые показали низкие результаты.

Руководителям МКОУ «Красноборская СОШ», МКОУ «Радофинниковская ООШ»:

1. Проанализировать результаты выполнения ВПР по биологии, выявить проблемные зоны и сильные позиции.
2. Изучить индивидуальные результаты участников, выявить обучающихся, которым необходима индивидуальная помощь для отработки материала.
3. Организовать индивидуальную работу с обучающимися, которые показали низкие результаты.


Руководителям МКОУ «Любанская СОШ», МКОУ «Радофинниковская ООШ»:

1. Проанализировать результаты выполнения ВПР по обществознанию, выявить проблемные зоны и сильные позиции.
2. Изучить индивидуальные результаты участников, выявить обучающихся, которым необходима индивидуальная помощь для отработки материала.
3. Организовать индивидуальную работу с обучающимися, которые показали низкие результаты.

Руководителям МБОУ «Гимназия № 1 г. Никольское», МКОУ «Любанская СОШ»:

1. Проанализировать результаты выполнения ВПР по географии, выявить проблемные зоны и сильные позиции.
2. Изучить индивидуальные результаты участников, выявить обучающихся, которым необходима индивидуальная помощь для отработки материала.
3. Организовать индивидуальную работу с обучающимися, которые показали низкие результаты.

Главный специалист
отдела общего образования



Е.В. Осадчая



КОМИТЕТ ОБРАЗОВАНИЯ
АДМИНИСТРАЦИИ МУНИЦИПАЛЬНОГО ОБРАЗОВАНИЯ
ТОСНЕНСКИЙ РАЙОН ЛЕНИНГРАДСКОЙ ОБЛАСТИ

**Аналитическая справка
по результатам ВПР 2021 в 7-х классах общеобразовательных
организаций Tosненского района Ленинградской области**

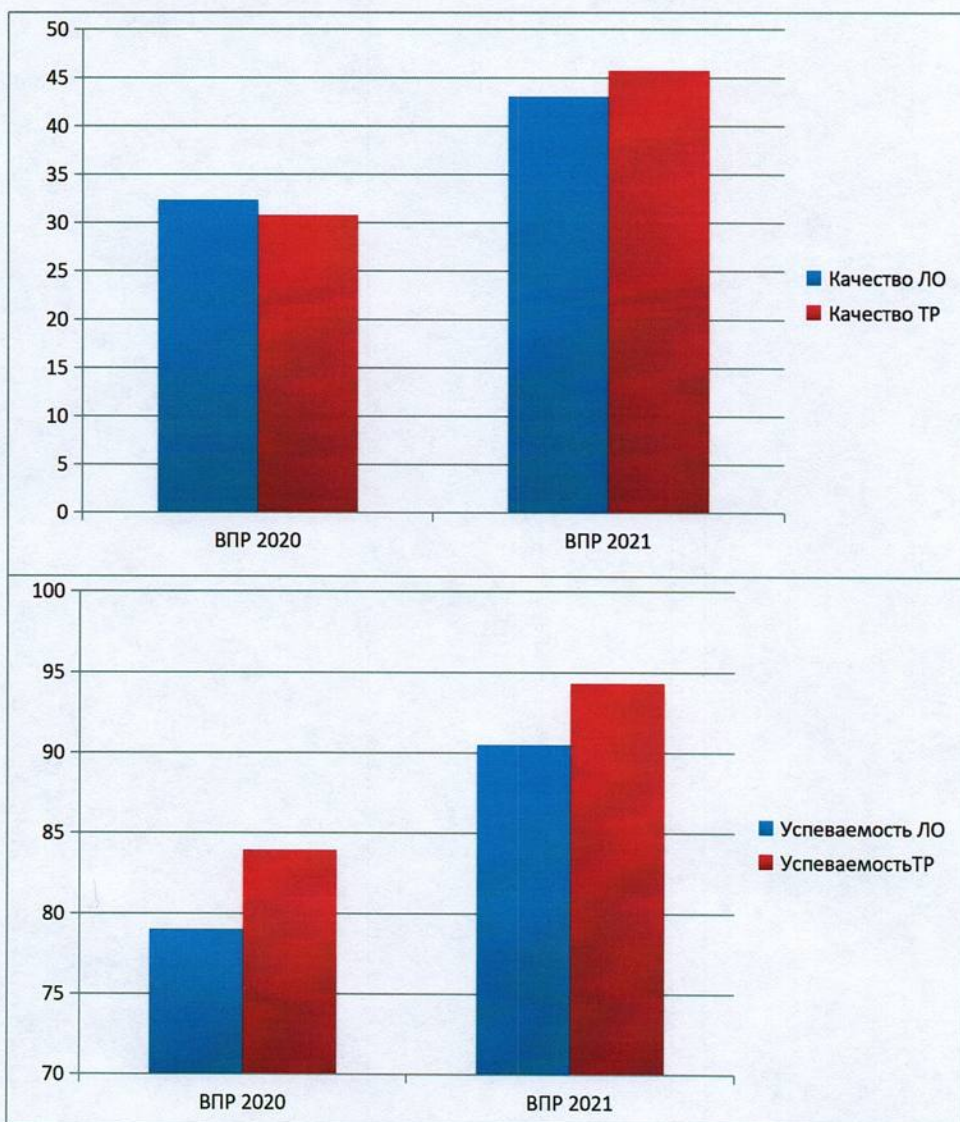
В период с 15.03.2021 по 21.05.2021 на основании приказа комитета образования администрации муниципального образования Tosненский район Ленинградской области от 01.03.2021 № 120/21 «О проведении всероссийских проверочных работ в общеобразовательных организациях Tosненского района Ленинградской области в 2021 году» осуществлялось проведение всероссийских проверочных работ (далее – ВПР) в 7-х классах.

ВПР проводились в качестве диагностики для определения уровня овладения обучающимися знаниями по предметам.

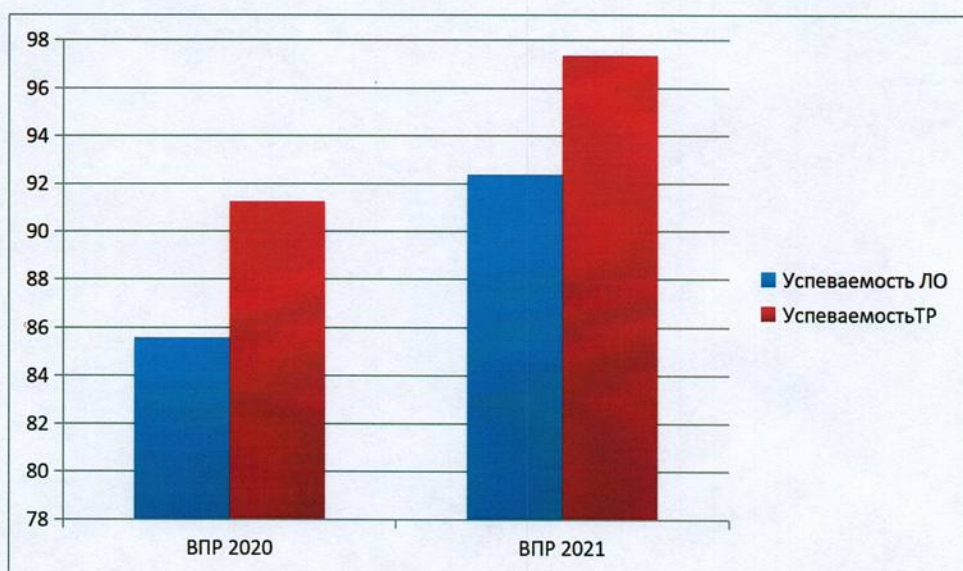
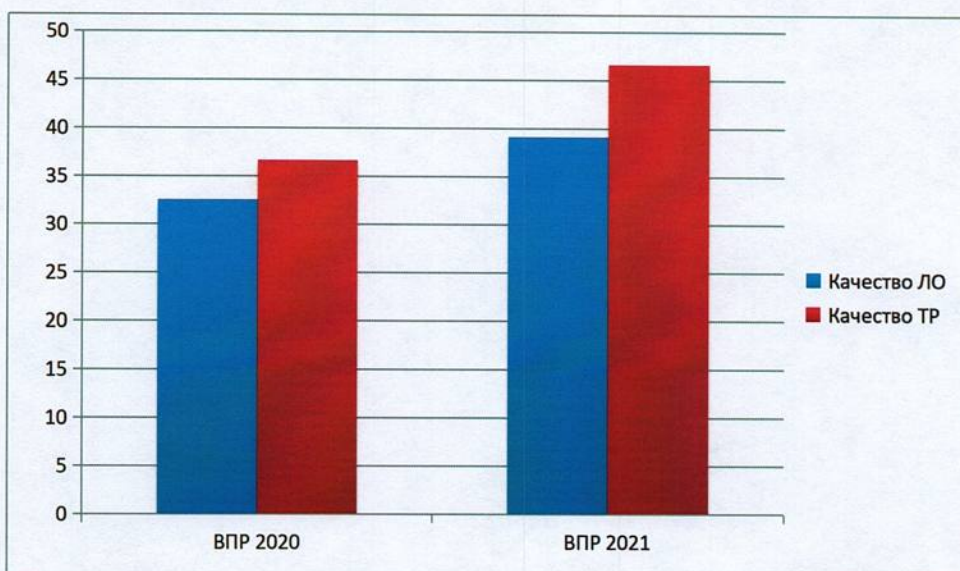
С целью соблюдения регламента ВПР и обеспечения объективности процедур оценки качества утвержден список общественных наблюдателей – приказ комитета образования от 01.03.2021 №120/21 «О проведении всероссийских проверочных работ в общеобразовательных организациях Tosненского района Ленинградской области в 2021 году» (16 человек – муниципальный уровень, 35 человек – школьный уровень). В дни проведения ВПР присутствовали в общеобразовательных учреждениях 213 общественных наблюдателей.

По результатам ВПР проведён анализ, выявлены общеобразовательные организации, показавшие низкое качество знаний при выполнении оценочных работ.

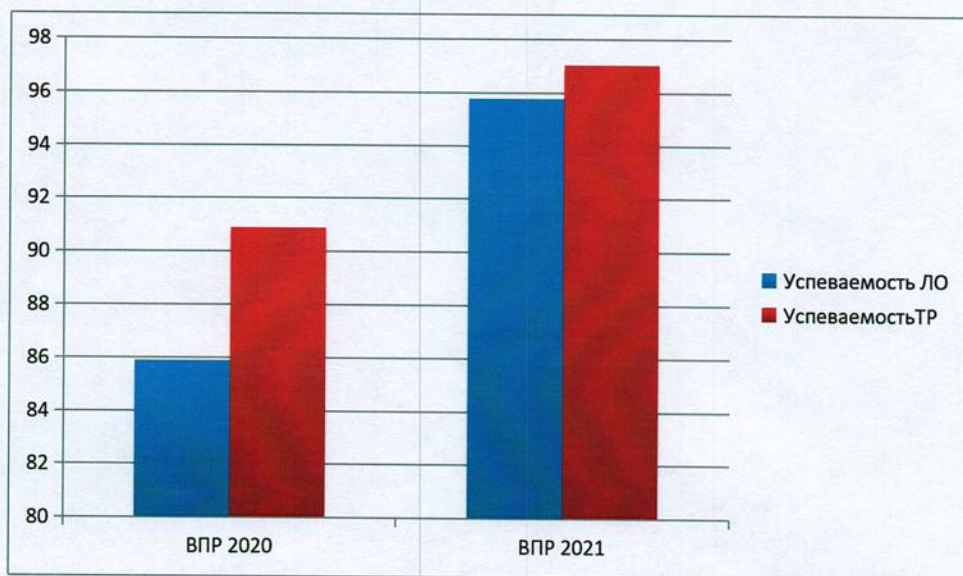
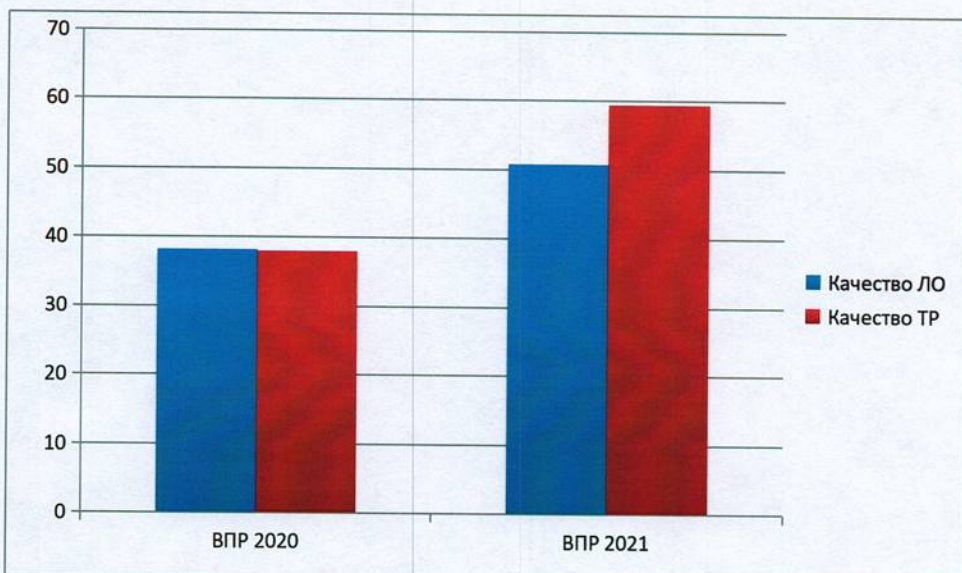
Сравнительный анализ результатов ВПР 2020 – 2021



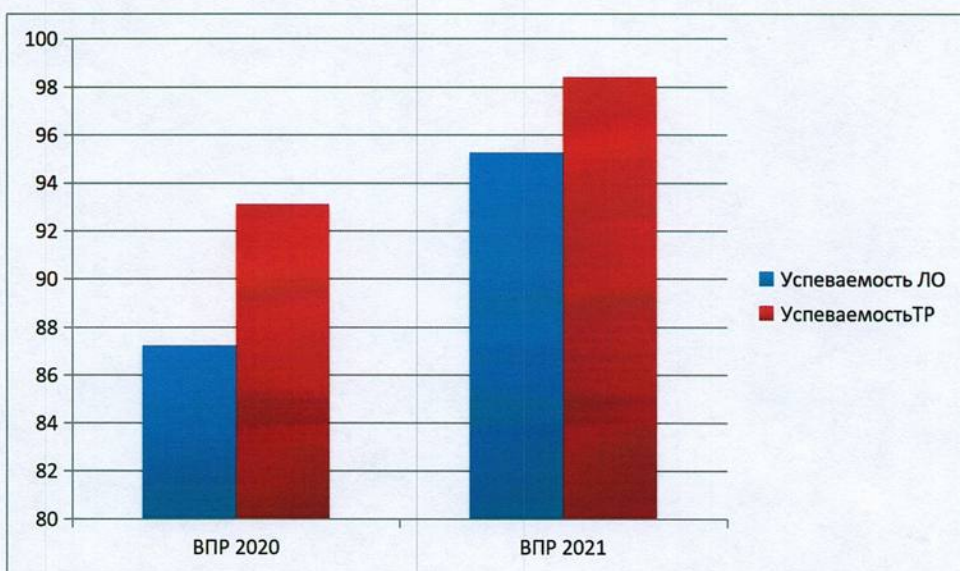
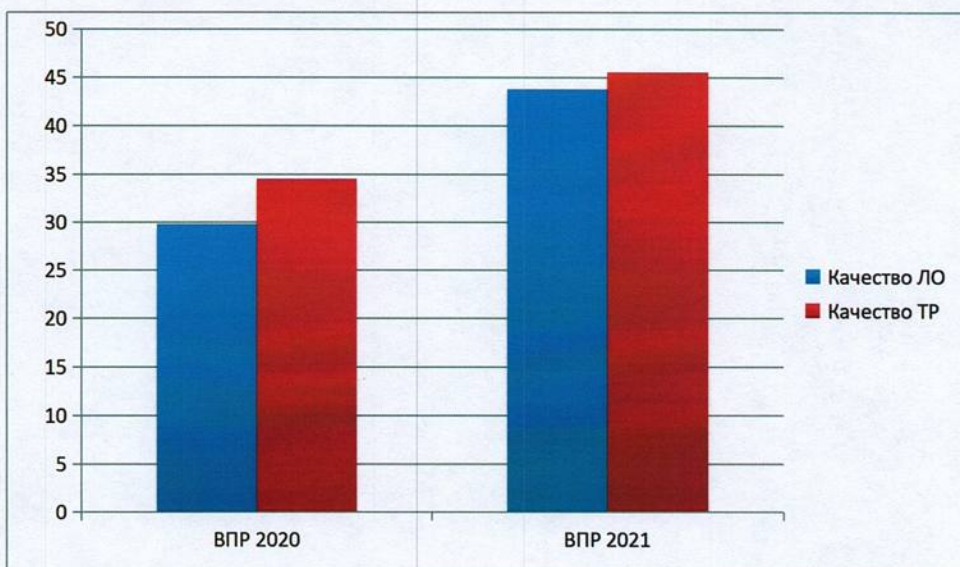
Из данных таблиц количественных показателей видно, что в 2021 году успеваемость по предмету русский язык повысилась и составляет 94,32%; качество повысилось и составляет 45,71%.



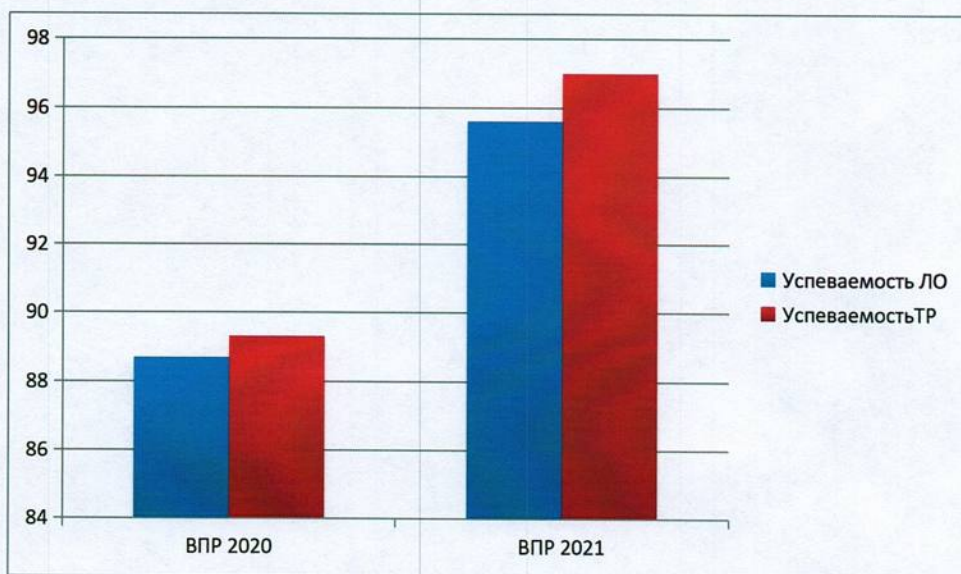
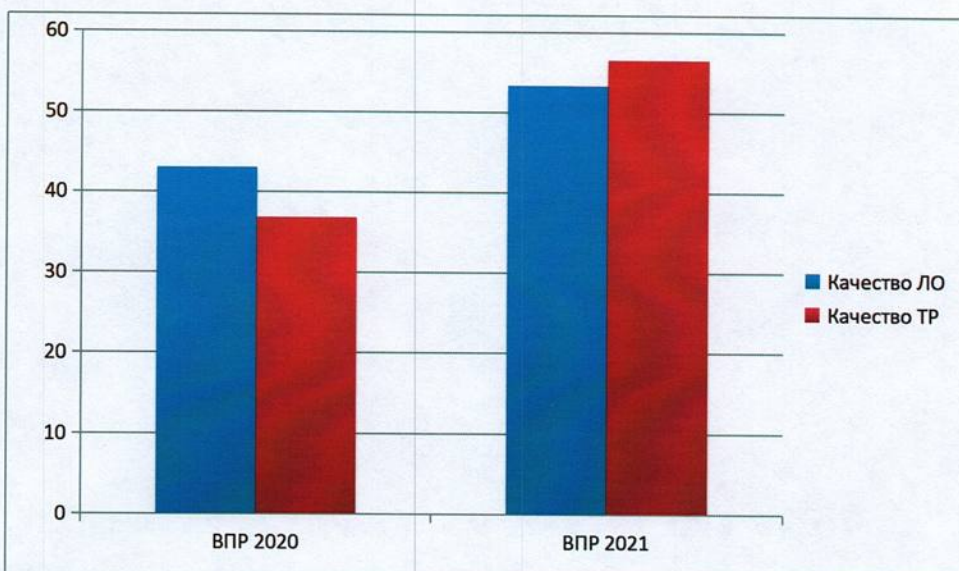
Из данных таблиц количественных показателей видно, что в 2021 году успеваемость по предмету математика повысилась и составляет 97,35%; качество повысилось и составляет 46,57%.



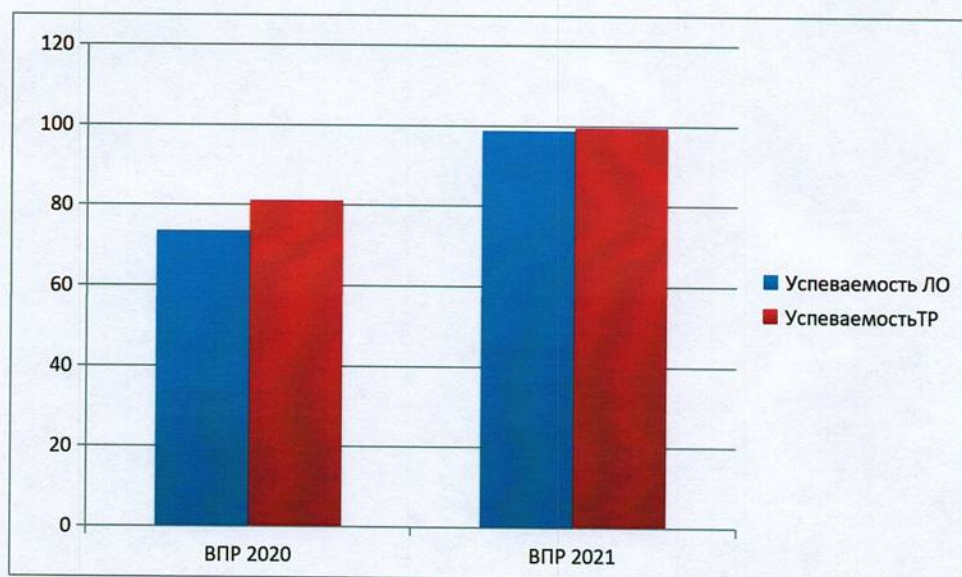
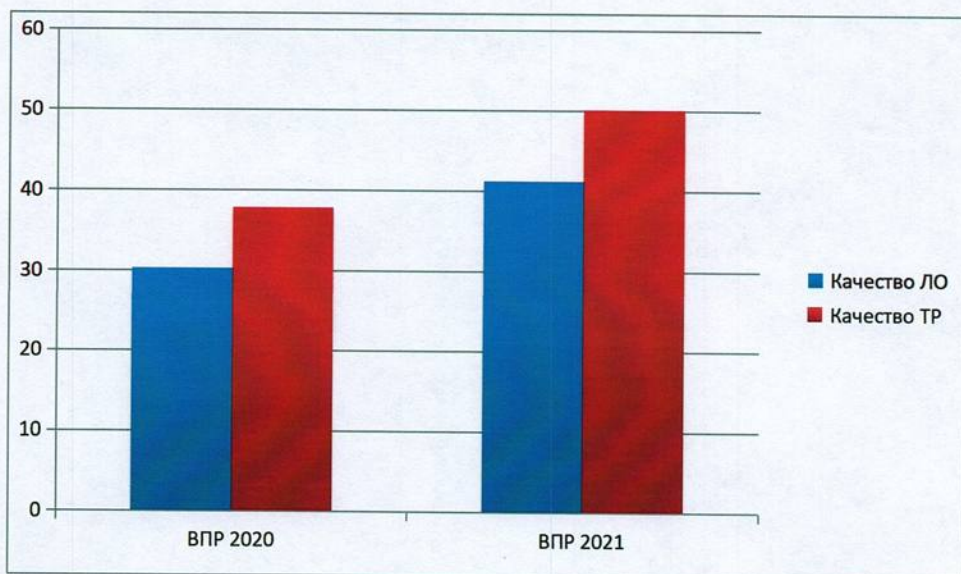
Из данных таблиц количественных показателей видно, что в 2021 году успеваемость по предмету история повысилась и составляет 97,03%; качество повысилось и составляет 59,38%.



Из данных таблиц количественных показателей видно, что в 2021 году успеваемость по предмету география повысилась и составляет 98,4%; качество повысилось и составляет 45,52%.



Из данных таблиц количественных показателей видно, что в 2021 году успеваемость по предмету обществознание повысилась и составляет 97%; качество повысилось и составляет 56,5%.



Из данных таблиц количественных показателей видно, что в 2021 году успеваемость по предмету английский язык повысилась и составляет 99,04%; качество повысилось и составляет 50,07%.

▪ Русский язык

Статистика по отметкам

Группы участников	Кол-во участников	2	3	4	5	Качество	Успеваемость
Ленинградская обл.	13031	9,49	47,43	36,8	6,29	43,09	90,52
Тосненский муниципальный район	827	5,68	48,61	39,54	6,17	45,71	94,32
МБОУ «СОШ № 1 г.Тосно»	63	9,52	46,03	38,1	6,35	44,45	90,48
МБОУ «Гимназия № 2 г. Тосно»	90	8,89	47,78	35,56	7,78	43,34	91,12
МБОУ «СОШ № 3 г.Тосно»	75	9,33	45,33	37,33	8	45,33	90,66
МБОУ «СОШ № 4 г.Тосно»	96	0	52,08	39,58	8,33	47,91	99,99
МБОУ «Гимназия № 1 г. Никольское»	66	1,52	46,97	45,45	6,06	51,51	98,48
МБОУ «СОШ № 2 г. Никольское»	48	2,08	52,08	39,58	6,25	45,83	97,91
МБОУ «СОШ № 3 г. Никольское»	45	11,11	40	46,67	2,22	48,89	88,89
МБОУ «Сельцовская СОШ»	34	0	44,12	47,06	8,82	55,88	100
МКОУ «Красноборская СОШ»	20	25	40	35	0	35	75
МКОУ «Любанская СОШ»	25	0	44	44	12	56	100
МКОУ «Машинская СОШ»	7	0	28,57	71,43	0	71,43	100
МКОУ «Новолисинская СОШ-инт»	23	0	47,83	52,17	0	52,17	100
МКОУ «Нурменская СОШ»	10	0	60	20	20	40	100
МКОУ «Тельмановская СОШ»	53	7,55	62,26	22,64	7,55	30,19	92,45
МКОУ «Ульяновская СОШ № 1»	46	10,87	56,52	28,26	4,35	32,61	89,13
МКОУ «Ушакинская СОШ № 1»	13	7,69	30,77	53,85	7,69	61,54	92,31
МКОУ «Федоровская СОШ»	26	3,85	46,15	50	0	50	96,15
МКОУ «Андриановская ООШ»	2	0	50	50	0	50	100
МКОУ «Войсковорская ООШ»	8	12,5	50	37,5	0	37,5	87,5
МКОУ «Пельгорская ООШ»	7	14,29	42,86	42,86	0	42,86	85,72
МКОУ «Радофинниковская ООШ»	1	0	100	0	0	0	100
МКОУ «Рябовская ООШ»	20	0	60	30	10	40	100
МКОУ «Саблинская ООШ»	16	0	68,75	31,25	0	31,25	100
МКОУ «Трубниковорская ООШ»	6	0	66,67	33,33	0	33,33	100
МКОУ «Ульяновская ООШ № 2»	5	0	20	80	0	80	100
МКОУ «Ушакинская ООШ № 2»	3	0	33,33	66,67	0	66,67	100
МКОУ «Форносовская ООШ»	19	5,26	31,58	57,89	5,26	63,15	94,73

Сравнение отметок с отметками по журналу

Образовательная организация	Понизили результат		Подтвердили результат		Повысили результат	
	чел.	%	чел.	%	чел.	%
<i>Ленинградская обл.</i>	2330	17,89	10127	77,76	567	4,35
<i>Тосненский муниципальный район</i>	96	11,60	697	84,28	34	4,11
МБОУ «СОШ № 1 г.Тосно»	8	12,7	53	84,13	2	3,17
МБОУ «Гимназия № 2 г. Тосно»	23	25,56	63	70	4	4,44
МБОУ «СОШ № 3 г.Тосно»	19	25,33	54	72	2	2,67
МБОУ «СОШ № 4 г.Тосно»	6	6,25	87	90,63	3	3,13
МБОУ «Гимназия № 1 г. Никольское»	4	6,06	59	89,39	3	4,55
МБОУ «СОШ № 2 г. Никольское»	3	6,25	44	91,67	1	2,08
МБОУ «СОШ № 3 г. Никольское»	9	20	35	77,78	1	2,22
МБОУ «Сельцовская СОШ»	0	0	31	91,18	3	8,82
МКОУ «Красноборская СОШ»	2	10	18	90	0	0
МКОУ «Любанская СОШ»	1	4	22	88	2	8
МКОУ «Машинская СОШ»	3	42,86	4	57,14	0	0
МКОУ «Новолисинская СОШ-инт»	0	0	23	100	0	0
МКОУ «Нурменская ООШ»	1	10	8	80	1	10
МКОУ «Тельмановская СОШ»	4	7,55	46	86,79	3	5,66
МКОУ «Ульяновская СОШ № 1»	4	8,7	39	84,78	3	6,52
МКОУ «Ушакинская СОШ № 1»	1	7,69	12	92,31	0	0
МКОУ «Федоровская СОШ»	1	4	22	85	3	12
МКОУ «Андриановская ООШ»	0	0	2	100	0	0
МКОУ «Войсковоровская ООШ»	1	12	7	88	0	0
МКОУ «Пельгорская ООШ»	1	14	6	86	0	0
МКОУ «Радофинниковская ООШ»	0	0	1	100	0	0
МКОУ «Рябовская ООШ»	0	0	19	95	1	5
МКОУ «Саблинская ООШ»	3	19	11	68	2	13
МКОУ «Трубниковская ООШ»	0	0	6	100	0	0
МКОУ «Ульяновская ООШ № 2»	1	20	4	80	0	0
МКОУ «Ушакинская ООШ № 2»	0	0	3	100	0	0
МКОУ «Форносовская ООШ»	1	5,26	18	94,74	0	0

Качество знаний в Тосненском районе составляет 46%, успеваемость 94%, что выше уровня региона.

Качество знаний в МКОУ «Красноборская СОШ», МКОУ «Тельмановская СОШ», МКОУ «Ульяновская СОШ № 1», МКОУ «Войсковорская ООШ», МКОУ «Саблинская ООШ» и МКОУ «Трубникоборская ООШ» ниже 40%.

Качество знаний в МКОУ «Машинская СОШ», МКОУ «Ушакинская СОШ № 1», МКОУ «Ульяновская ООШ № 2», МКОУ «Ушакинская ООШ № 2» и МКОУ «Форносовская ООШ» выше 60%.

Отклонение оценки за ВПР от оценки в журнале в МКОУ «Машинская СОШ».

Подтвердили свои результаты 84% обучающихся.

▪ **Математика**

Статистика по отметкам

Группы участников	Кол-во участников	2	3	4	5	Качество	Успеваемость
<i>Ленинградская обл.</i>	<i>13040</i>	<i>7,61</i>	<i>53,27</i>	<i>31,46</i>	<i>7,66</i>	<i>39,12</i>	<i>92,39</i>
<i>Тосненский муниципальный район</i>	<i>831</i>	<i>2,65</i>	<i>50,78</i>	<i>35,26</i>	<i>11,31</i>	<i>46,57</i>	<i>97,35</i>
МБОУ «СОШ № 1 г.Тосно»	73	9,59	53,42	28,77	8,22	36,99	90,41
МБОУ «Гимназия № 2 г. Тосно»	90	1,11	36,67	43,33	18,89	62,22	98,89
МБОУ «СОШ № 3 г.Тосно»	78	2,56	52,56	37,18	7,69	44,87	97,43
МБОУ «СОШ № 4 г.Тосно»	99	0	39,39	43,43	17,17	60,6	99,99
МБОУ «Гимназия № 1 г. Никольское»	61	3,28	45,9	37,7	13,11	50,81	96,71
МБОУ «СОШ № 2 г. Никольское»	48	0	47,92	41,67	10,42	52,09	100
МБОУ «СОШ № 3 г. Никольское»	44	0	40,91	43,18	15,91	59,09	100
МБОУ «Сельцовская СОШ»	34	0	55,88	32,35	11,76	44,11	99,99
МКОУ «Красноборская СОШ»	21	23,81	57,14	9,52	9,52	19,04	76,18
МКОУ «Любанская СОШ»	22	0	63,64	27,27	9,09	36,36	100
МКОУ «Машинская СОШ»	7	0	28,57	71,43	0	71,43	100
МКОУ «Новолисинская СОШ-инт»	25	0	72	20	8	28	100
МКОУ «Нурменская ООШ»	9	0	55,56	22,22	22,22	44,44	100
МКОУ «Тельмановская СОШ»	59	1,69	71,19	25,42	1,69	27,11	98,3
МКОУ «Ульяновская СОШ № 1»	39	5,13	53,85	25,64	15,38	41,02	94,87
МКОУ «Ушакинская СОШ № 1»	13	0	53,85	30,77	15,38	46,15	100
МКОУ «Федоровская СОШ»	24	0	54,17	33,33	12,5	45,83	100
МКОУ «Андриановская ООШ»	1	0	0	100	0	100	100

МКОУ «Войсковорская ООШ»	8	12,5	62,5	25	0	25	87,5
МКОУ «Пельгорская ООШ»	6	0	83,33	16,67	0	16,67	100
МКОУ «Радофинниковская ООШ»	1	0	100	0	0	0	100
МКОУ «Рябовская ООШ»	19	0	47,37	47,37	5,26	52,63	100
МКОУ «Саблинская ООШ»	17	5,88	70,59	23,53	0	23,53	94,12
МКОУ «Трубникоборская ООШ»	7	0	57,14	28,57	14,29	42,86	100
МКОУ «Ульяновская ООШ № 2»	5	0	0	100	0	100	100
МКОУ «Ушакинская ООШ № 2»	2	0	0	100	0	100	100
МКОУ «Форносовская ООШ»	19	0	63,16	26,32	10,53	36,85	100

Сравнение отметок с отметками по журналу

Образовательная организация	Понизили результат		Подтвердили результат		Повысили результат	
	чел.	%	чел.	%	чел.	%
<i>Ленинградская обл.</i>	<i>2007</i>	<i>15,45</i>	<i>10186</i>	<i>78,41</i>	<i>798</i>	<i>6,14</i>
<i>Тосненский муниципальный район</i>	<i>76</i>	<i>9,68</i>	<i>660</i>	<i>84,08</i>	<i>49</i>	<i>6,24</i>
МБОУ «СОШ № 1 г.Тосно»	9	33,33	12	44,44	6	22,22
МБОУ «Гимназия № 2 г. Тосно»	7	7,78	71	78,89	12	13,33
МБОУ «СОШ № 3 г.Тосно»	7	8,97	67	85,9	4	5,13
МБОУ «СОШ № 4 г.Тосно»	14	14,14	82	82,83	3	3,03
МБОУ «Гимназия № 1 г. Никольское»	9	14,75	50	81,97	2	3,28
МБОУ «СОШ № 2 г. Никольское»	1	2,08	46	95,83	1	2,08
МБОУ «СОШ № 3 г. Никольское»	5	11,36	33	75	6	13,64
МБОУ «Сельцовская СОШ»	3	8,82	31	91,18	0	0
МКОУ «Красноборская СОШ»	0	0	19	90,48	2	9,52
МКОУ «Любанская СОШ»	0	0	22	100	0	0
МКОУ «Машинская СОШ»	4	57,14	3	42,86	0	0
МКОУ «Новолисинская СОШ-инт»	0	0	25	100	0	0
МКОУ «Нурменская ООШ»	0	0	7	77,78	2	22,22
МКОУ «Тельмановская СОШ»	5	8,47	52	88,14	2	3,39
МКОУ «Ульяновская СОШ № 1»	2	5,13	33	84,62	4	10,26
МКОУ «Ушакинская СОШ № 1»	0	0	13	100	0	0
МКОУ «Федоровская СОШ»	0	0	24	100	0	0
МКОУ «Андриановская ООШ»	0	0	1	100	0	0

МКОУ «Войсковорская ООШ»	1	12	7	88	0	0
МКОУ «Пельгорская ООШ»	1	17	5	83,33	0	0
МКОУ «Радофинниковская ООШ»	0	0	1	100	0	0
МКОУ «Рябовская ООШ»	0	0	18	94,74	1	5,26
МКОУ «Саблинская ООШ»	4	24	12	70,59	1	6
МКОУ «Трубникоборская ООШ»	3	42,86	2	28,57	2	28,57
МКОУ «Ульяновская ООШ № 2»	0	0	5	100	0	0
МКОУ «Ушакинская ООШ № 2»	0	0	2	100	0	0
МКОУ «Форносовская ООШ»	1	5,26	17	89,47	1	5,26

Качество знаний в Тосненском районе составляет 47%, успеваемость 97%, что значительно выше уровня региона.

Качество знаний в МКОУ «Новолисинская СОШ-инт», МКОУ «Тельмановская СОШ», МКОУ «Войсковорская ООШ», МКОУ «Радофинниковская ООШ» ниже 30%.

Качество знаний в МБОУ «Гимназия № 2 г. Тосно», МБОУ «СОШ № 4 г. Тосно» и МКОУ «Машинская СОШ» выше 60%.

Качество знаний в МКОУ «Андриановская ООШ», МКОУ «Ульяновская ООШ № 2» и МКОУ «Ушакинская ООШ № 2» - 100%.

Отклонение оценки за ВПР от оценки в журнале в МБОУ «СОШ № 1 г. Тосно», МКОУ «Машинская СОШ», МКОУ «Трубникоборская ООШ».

Подтвердили свои результаты 84% обучающихся.

▪ История

Статистика по отметкам

Группы участников	Кол-во участников	2	3	4	5	Качество	Успеваемость
<i>Ленинградская обл.</i>	12637	4,22	44,99	40,25	10,54	50,79	95,78
<i>Тосненский муниципальный район</i>	810	2,96	37,65	46,91	12,47	59,38	97,03
МБОУ «СОШ № 1 г. Тосно»	66	0	39,39	48,48	12,12	60,6	99,99
МБОУ «Гимназия № 2 г. Тосно»	90	5,56	28,89	51,11	14,44	65,55	94,44
МБОУ «СОШ № 3 г. Тосно»	74	5,41	54,05	35,14	5,41	40,55	94,6
МБОУ «СОШ № 4 г. Тосно»	87	0	44,83	47,13	8,05	55,18	100
МБОУ «Гимназия № 1 г. Никольское»	62	1,61	38,71	45,16	14,52	59,68	98,39
МБОУ «СОШ № 2 г. Никольское»	46	6,52	43,48	36,96	13,04	50	93,48
МБОУ «СОШ № 3 г. Никольское»	47	0	19,15	57,45	23,4	80,85	100
МБОУ «Сельцовская СОШ»	32	0	31,25	53,13	15,63	68,76	100
МКОУ «Красноборская СОШ»	19	31,58	47,37	10,53	10,53	21,06	68,43

МКОУ «Любанская СОШ»	25	0	36	44	20	64	100
МКОУ «Машинская СОШ»	6	0	33,33	66,67	0	66,67	100
МКОУ «Новолисинская СОШ-инт»	24	0	45,83	37,5	16,67	54,17	100
МКОУ «Нурменская ООШ»	10	0	60	40	0	40	100
МКОУ «Тельмановская СОШ»	61	0	8,2	80,33	11,48	91,81	100
МКОУ «Ульяновская СОШ № 1»	37	0	51,35	37,84	10,81	48,65	100
МКОУ «Ушакинская СОШ № 1»	15	0	33,33	60	6,67	66,67	100
МКОУ «Федоровская СОШ»	24	0	50	50	0	50	100
МКОУ «Андриановская ООШ»	2	0	50	50	0	50	100
МКОУ «Войсковорская ООШ»	8	12,5	62,5	25	0	25	87,5
МКОУ «Пельгорская ООШ»	6	0	33,33	33,33	33,33	66,66	99,99
МКОУ «Радофинниковская ООШ»	1	0	100	0	0	0	100
МКОУ «Рябовская ООШ»	18	0	27,78	27,78	44,44	72,22	100
МКОУ «Саблинская ООШ»	15	13,33	40	26,67	20	46,67	86,67
МКОУ «Трубнокоборская ООШ»	8	0	25	62,5	12,5	75	100
МКОУ «Ульяновская ООШ № 2»	5	0	60	40	0	40	100
МКОУ «Ушакинская ООШ № 2»	3	0	33,33	66,67	0	66,67	100
МКОУ «Форносовская ООШ»	19	10,53	36,84	47,37	5,26	52,63	89,47

Сравнение отметок с отметками по журналу

Образовательная организация	Понизили результат		Подтвердили результат		Повысили результат	
	чел.	%	чел.	%	чел.	%
<i>Ленинградская обл.</i>	<i>1906</i>	<i>15,09</i>	<i>9955</i>	<i>78,8</i>	<i>772</i>	<i>6,11</i>
<i>Тосненский муниципальный район</i>	<i>107</i>	<i>13,21</i>	<i>634</i>	<i>78,27</i>	<i>69</i>	<i>8,52</i>
МБОУ «СОШ № 1 г.Тосно»	6	9,09	55	83,33	5	7,58
МБОУ «Гимназия № 2 г. Тосно»	16	17,78	64	71,11	10	11,11
МБОУ «СОШ № 3 г.Тосно»	14	18,92	60	81,08	0	0
МБОУ «СОШ № 4 г.Тосно»	21	24,14	52	59,77	14	16,09
МБОУ «Гимназия № 1 г. Никольское»	1	1,61	55	88,71	6	9,68
МБОУ «СОШ № 2 г. Никольское»	14	30,43	32	69,57	0	0
МБОУ «СОШ № 3 г. Никольское»	5	10,64	36	76,6	6	12,77
МБОУ «Сельцовская СОШ»	1	3,13	29	90,63	2	6,25
МКОУ «Красноборская СОШ»	3	15,79	13	68,42	3	15,79

МКОУ «Любанская СОШ»	0	0	25	100	0	0
МКОУ «Машинская СОШ»	4	66,67	2	33,33	0	0
МКОУ «Новолисинская СОШ-инт»	0	0	24	100	0	0
МКОУ «Нурменская ООШ»	0	0	9	90	1	10
МКОУ «Тельмановская СОШ»	8	13,11	39	63,93	14	22,95
МКОУ «Ульяновская СОШ № 1»	3	8,11	34	91,89	0	0
МКОУ «Ушакинская СОШ № 1»	1	6,67	14	93,33	0	0
МКОУ «Федоровская СОШ»	3	13	20	83	1	4
МКОУ «Андриановская ООШ»	0	0	2	100	0	0
МКОУ «Войсковорская ООШ»	1	12	7	88	0	0
МКОУ «Пельгорская ООШ»	0	0	6	100	0	0
МКОУ «Радофинниковская ООШ»	0	0	1	100	0	0
МКОУ «Рябовская ООШ»	0	0	18	100	0	0
МКОУ «Саблинская ООШ»	3	20	9	60	3	20
МКОУ «Трубникоборская ООШ»	0	0	8	100	0	0
МКОУ «Ульяновская ООШ № 2»	1	20	4	80	0	0
МКОУ «Ушакинская ООШ № 2»	0	0	2	66,67	1	33,33
МКОУ «Форносовская ООШ»	2	10,53	14	73,68	3	15,79

Качество знаний в Тосненском районе составляет 59%, успеваемость 97%, что значительно выше уровня региона.

Качество знаний в МКОУ «Красноборская СОШ», МКОУ «Войсковорская ООШ» и МКОУ «Радофинниковская ООШ» ниже 30%.

Качество знаний в МБОУ «СОШ № 3 г. Никольское», МКОУ «Тельмановская СОШ» и МКОУ «Рябовская ООШ» выше 70%.

Отклонение оценки за ВПР от оценки в журнале в МБОУ «СОШ № 4 г.Тосно», МКОУ «Красноборская СОШ», МБОУ «СОШ № 2 г. Никольское», МКОУ «Машинская СОШ», МКОУ «Тельмановская СОШ», МКОУ «Саблинская ООШ», МКОУ «Ушакинская ООШ № 2».

Подтвердили свои результаты 78% обучающихся.

▪ Биология

Статистика по отметкам

Группы участников	Кол-во участников	2	3	4	5	Качество	Успеваемость
Ленинградская обл.	6674	3,66	45,43	40,99	9,92	50,91	96,34
Тосненский муниципальный район	277	1,81	44,77	45,13	8,3	53,43	98,2

МБОУ «Гимназия № 1 г. Никольское»	63	0	36,51	53,97	9,52	63,49	100
МКОУ «Красноборская СОШ»	21	19,05	61,9	19,05	0	19,05	80,95
МКОУ «Любанская СОШ»	18	0	55,56	44,44	0	44,44	100
МКОУ «Машинская СОШ»	6	0	16,67	50	33,33	83,33	100
МКОУ «Новолисинская СОШ-инт»	27	0	33,33	33,33	33,33	66,66	99,99
МКОУ «Тельмановская СОШ»	64	0	42,19	56,25	1,56	57,81	100
МКОУ «Ульяновская СОШ № 1»	35	2,86	48,57	40	8,57	48,57	97,14
МКОУ «Войсковорская ООШ»	8	0	50	50	0	50	100
МКОУ «Пельгорская ООШ»	6	0	66,67	33,33	0	33,33	100
МКОУ «Саблинская ООШ»	17	0	76,47	23,53	0	23,53	100
МКОУ «Трубнокоборская ООШ»	7	0	42,86	57,14	0	57,14	100
МКОУ «Ульяновская ООШ № 2»	5	0	0	60	40	100	100

Сравнение отметок с отметками по журналу

Образовательная организация	Понизили результат		Подтвердили результат		Повысили результат	
	чел.	%	чел.	%	чел.	%
<i>Ленинградская обл.</i>	<i>1188</i>	<i>17,81</i>	<i>5168</i>	<i>77,46</i>	<i>316</i>	<i>4,74</i>
<i>Тосненский муниципальный район</i>	<i>43</i>	<i>15,52</i>	<i>223</i>	<i>80,51</i>	<i>11</i>	<i>3,97</i>
МБОУ «Гимназия № 1 г. Никольское»	2	3,17	58	92,06	3	4,76
МКОУ «Красноборская СОШ»	1	4,76	19	90,48	1	4,76
МКОУ «Любанская СОШ»	4	22	14	77	0	0
МКОУ «Машинская СОШ»	2	33,33	3	50	1	16,67
МКОУ «Новолисинская СОШ-инт»	0	0	27	100	0	0
МКОУ «Тельмановская СОШ»	20	31,25	43	67,19	1	1,56
МКОУ «Ульяновская СОШ № 1»	7	20	24	68,57	4	11,43
МКОУ «Войсковорская ООШ»	1	12	7	88	0	0
МКОУ «Пельгорская ООШ»	1	16,67	4	66,67	1	16,67
МКОУ «Саблинская ООШ»	3	18	14	82	0	0
МКОУ «Трубнокоборская ООШ»	2	28,57	5	71,43	0	0
МКОУ «Ульяновская ООШ № 2»	0	0	5	100	0	0

Качество знаний в Тосненском районе составляет 53%, успеваемость 98%, что значительно выше уровня региона.

Качество знаний в МКОУ «Красноборская СОШ», МКОУ «Саблинская ООШ» ниже 30%.

Качество знаний в МБОУ «Гимназия № 1 г. Никольское», МКОУ «Машинская СОШ», МКОУ «Новолисинская СОШ-инт» выше 60%.
Качество знаний в МКОУ «Ульяновская ООШ № 2» - 100%.

Отклонение оценки за ВПР от оценки в журнале в МКОУ «Машинская СОШ», МКОУ «Тельмановская СОШ», МКОУ «Ульяновская СОШ № 1», МКОУ «Пельгорская ООШ».

Подтвердили свои результаты 81% обучающихся.

▪ **Биология (по программе 8 класса)**

Статистика по отметкам

Группы участников	Кол-во участников	2	3	4	5	Качество	Успеваемость
<i>Ленинградская обл.</i>	6138	4,08	46,65	42,05	7,23	49,28	95,93
<i>Тосненский муниципальный район</i>	529	1,89	42,53	47,64	7,94	55,58	98,11
МБОУ «СОШ № 1 г.Тосно»	55	5,45	54,55	29,09	10,91	40	94,55
МБОУ «Гимназия № 2 г. Тосно»	89	3,37	44,94	44,94	6,74	51,68	96,62
МБОУ «СОШ № 3 г.Тосно»	76	2,63	30,26	61,84	5,26	67,1	97,36
МБОУ «СОШ № 4 г.Тосно»	94	0	44,68	51,06	4,26	55,32	100
МБОУ «СОШ № 2 г. Никольское»	51	1,96	49,02	41,18	7,84	49,02	98,04
МБОУ «СОШ № 3 г. Никольское»	40	0	37,5	47,5	15	62,5	100
МБОУ «Сельцовская СОШ»	33	0	48,48	36,36	15,15	51,51	99,99
МКОУ «Нурменская ООШ»	9	0	22,22	77,78	0	77,78	100
МКОУ «Ушакинская СОШ № 1»	18	0	44,44	50	5,56	55,56	100
МКОУ «Федоровская СОШ»	23	0	17,39	60,87	21,74	82,61	100
МКОУ «Андриановская ООШ»	1	0	0	100	0	100	100
МКОУ «Рябовская ООШ»	20	0	50	45	5	50	100
МКОУ «Ушакинская ООШ № 2»	2	0	0	100	0	100	100
МКОУ «Форносовская ООШ»	18	5,56	55,56	38,89	0	38,89	94,45

Сравнение отметок с отметками по журналу

Образовательная организация	Понизили результат		Подтвердили результат		Повысили результат	
	чел.	%	чел.	%	чел.	%
<i>Ленинградская обл.</i>	1183	19,3	4670	76,2	276	4,5
<i>Тосненский муниципальный район</i>	74	13,99	429	81,1	26	4,91

МБОУ «СОШ № 1 г.Тосно»	15	27,27	38	69,09	2	3,64
МБОУ «Гимназия № 2 г. Тосно»	22	24,72	65	73,03	2	2,25
МБОУ «СОШ № 3 г.Тосно»	13	17,11	61	80,26	2	2,63
МБОУ «СОШ № 4 г.Тосно»	9	9,57	79	84,04	6	6,38
МБОУ «СОШ № 2 г. Никольское»	2	3,92	47	92,16	2	3,92
МБОУ «СОШ № 3 г. Никольское»	4	10	30	75	6	15
МБОУ «Сельцовская СОШ»	2	6,06	29	87,88	2	6,06
МКОУ «Нурменская ООШ»	1	11,11	7	77,78	1	11,11
МКОУ «Ушакинская СОШ № 1»	0	0	18	100	0	0
МКОУ «Федоровская СОШ»	4	17,39	17	73,91	2	8,7
МКОУ «Андриановская ООШ»	0	0	1	100	0	0
МКОУ «Рябовская ООШ»	0	0	20	100	0	0
МКОУ «Ушакинская ООШ № 2»	0	0	2	100	0	0
МКОУ «Форносовская ООШ»	2	11,11	15	83,33	1	5,56

Качество знаний в Тосненском районе составляет 56%, успеваемость 98%, что выше уровня региона.

Качество знаний в МКОУ «Форносовская ООШ» ниже 40%.

Качество знаний в МКОУ «Нурменская ООШ», МКОУ «Федоровская СОШ» выше 70%.

Качество знаний в МКОУ «Андриановская ООШ», МКОУ «Ушакинская ООШ № 2» - 100%.

Отклонение оценки за ВПР от оценки в журнале в МБОУ «СОШ № 1 г.Тосно».

Подтвердили свои результаты 81% обучающихся.

▪ География

Статистика по отметкам

Группы участников	Кол-во участников	2	3	4	5	Качество	Успеваемость
<i>Ленинградская обл.</i>	<i>12817</i>	<i>4,73</i>	<i>51,49</i>	<i>35,01</i>	<i>8,78</i>	<i>43,79</i>	<i>95,28</i>
<i>Тосненский муниципальный район</i>	<i>815</i>	<i>1,6</i>	<i>52,88</i>	<i>34,97</i>	<i>10,55</i>	<i>45,52</i>	<i>98,4</i>
МБОУ «СОШ № 1 г.Тосно»	68	5,88	60,29	25	8,82	33,82	94,11
МБОУ «Гимназия № 2 г. Тосно»	88	0	34,09	44,32	21,59	65,91	100
МБОУ «СОШ № 3 г.Тосно»	76	0	46,05	35,53	18,42	53,95	100
МБОУ «СОШ № 4 г.Тосно»	96	0	42,71	43,75	13,54	57,29	100
МБОУ «Гимназия № 1 г. Никольское»	65	3,08	67,69	26,15	3,08	29,23	96,92

МБОУ «СОШ № 2 г. Никольское»	42	0	38,1	57,14	4,76	61,9	100
МБОУ «СОШ № 3 г. Никольское»	41	4,88	56,1	39,02	0	39,02	95,12
МБОУ «Сельцовская СОШ»	36	0	47,22	38,89	13,89	52,78	100
МКОУ «Красноборская СОШ»	21	4,76	85,71	4,76	4,76	9,52	95,23
МКОУ «Любанская СОШ»	30	3,33	50	33,33	13,33	46,66	96,66
МКОУ «Машинская СОШ»	6	0	83,33	16,67	0	16,67	100
МКОУ «Новолисинская СОШ-инт»	17	0	47,06	47,06	5,88	52,94	100
МКОУ «Нурменская ООШ»	10	0	70	10	20	30	100
МКОУ «Тельмановская СОШ»	53	0	79,25	20,75	0	20,75	100
МКОУ «Ульяновская СОШ № 1»	45	4,44	53,33	28,89	13,33	42,22	95,55
МКОУ «Ушакинская СОШ № 1»	15	0	60	33,33	6,67	40	100
МКОУ «Федоровская СОШ»	23	0	52,17	34,78	13,04	47,82	99,99
МКОУ «Андриановская ООШ»	2	0	50	50	0	50	100
МКОУ «Войсковорская ООШ»	6	0	66,67	16,67	16,67	33,34	100
МКОУ «Пельгорская ООШ»	6	0	33,33	50	16,67	66,67	100
МКОУ «Радофинниковская ООШ»	1	0	100	0	0	0	100
МКОУ «Рябовская ООШ»	19	0	57,89	26,32	15,79	42,11	100
МКОУ «Саблинская ООШ»	14	7,14	50	35,71	7,14	42,85	92,85
МКОУ «Трубноборская ООШ»	8	0	75	25	0	25	100
МКОУ «Ульяновская ООШ № 2»	5	0	0	80	20	100	100
МКОУ «Ушакинская ООШ № 2»	3	0	66,67	33,33	0	33,33	100
МКОУ «Форносовская ООШ»	19	0	52,63	47,37	0	47,37	100

Сравнение отметок с отметками по журналу

Образовательная организация	Понизили результат		Подтвердили результат		Повысили результат	
	чел.	%	чел.	%	чел.	%
<i>Ленинградская обл.</i>	2806	22,05	9608	75,49	313	2,46
<i>Тосненский муниципальный район</i>	156	19,14	641	78,65	18	2,21
МБОУ «СОШ № 1 г.Тосно»	28	41,18	40	58,82	0	0
МБОУ «Гимназия № 2 г. Тосно»	4	4,55	79	89,77	5	5,68
МБОУ «СОШ № 3 г.Тосно»	9	11,84	64	84,21	3	3,95
МБОУ «СОШ № 4 г.Тосно»	13	13,54	80	83,33	3	3,13
МБОУ «Гимназия № 1 г. Никольское»	35	53,85	30	46,15	0	0

МБОУ «СОШ № 2 г. Никольское»	3	7,14	38	90,48	1	2,38
МБОУ «СОШ № 3 г. Никольское»	12	29,27	28	68,29	1	2,44
МБОУ «Сельцовская СОШ»	3	8,33	33	91,67	0	0
МКОУ «Красноборская СОШ»	1	4,76	20	95,24	0	0
МКОУ «Любанская СОШ»	1	3	29	97	0	0
МКОУ «Машинская СОШ»	6	100	0	0	0	0
МКОУ «Новолисинская СОШ-инт»	0	0	17	100	0	0
МКОУ «Нурменская ООШ»	2	20	8	80	0	0
МКОУ «Тельмановская СОШ»	23	43,4	30	56,6	0	0
МКОУ «Ульяновская СОШ № 1»	3	6,67	42	93,33	0	0
МКОУ «Ушакинская СОШ № 1»	2	13,33	13	86,67	0	0
МКОУ «Федоровская СОШ»	2	9	18	78	3	13
МКОУ «Андриановская ООШ»	0	0	2	100	0	0
МКОУ «Войсковорская ООШ»	0	0	5	83	1	17
МКОУ «Пельгорская ООШ»	1	16,67	5	83,33	0	0
МКОУ «Радофинниковская ООШ»	0	0	1	100	0	0
МКОУ «Рябовская ООШ»	0	0	19	100	0	0
МКОУ «Саблинская ООШ»	2	14,29	11	78,57	1	7,14
МКОУ «Трубникоборская ООШ»	5	62,5	3	37,5	0	0
МКОУ «Ульяновская ООШ № 2»	0	0	5	100	0	0
МКОУ «Ушакинская ООШ № 2»	0	0	3	100	0	0
МКОУ «Форносовская ООШ»	1	5,26	18	94,74	0	0

Качество знаний в Тосненском районе составляет 46%, успеваемость 98%, что значительно выше уровня региона.

Качество знаний в МБОУ «Гимназия № 1 г. Никольское», МКОУ «Красноборская СОШ», МКОУ «Машинская СОШ», МКОУ «Тельмановская СОШ», МКОУ «Радофинниковская ООШ», МКОУ «Трубникоборская ООШ» ниже 30%.

Качество знаний в МБОУ «Гимназия № 2 г. Тосно», МБОУ «СОШ № 2 г. Никольское», МКОУ «Пельгорская ООШ» выше 60%.

Качество знаний в МКОУ «Ульяновская ООШ № 2» - 100%.

Отклонение оценки за ВПР от оценки в журнале в МБОУ «СОШ № 1 г. Тосно», МБОУ «Гимназия № 1 г. Никольское», МБОУ «СОШ № 3 г. Никольское», МКОУ «Машинская СОШ», МКОУ «Тельмановская СОШ», МКОУ «Трубникоборская ООШ».

Подтвердили свои результаты 79% обучающихся.

▪ **Обществознание**

Статистика по отметкам

Группы участников	Кол-во участников	2	3	4	5	Качество	Успеваемость
<i>Ленинградская обл.</i>	<i>12818</i>	<i>4,4</i>	<i>42,26</i>	<i>42,05</i>	<i>11,3</i>	<i>53,35</i>	<i>95,61</i>
<i>Тосненский муниципальный район</i>	<i>800</i>	<i>3</i>	<i>40,5</i>	<i>45</i>	<i>11,5</i>	<i>56,5</i>	<i>97</i>
МБОУ «СОШ № 1 г.Тосно»	69	0	34,78	47,83	17,39	65,22	100
МБОУ «Гимназия № 2 г. Тосно»	87	4,6	45,98	40,23	9,2	49,43	95,41
МБОУ «СОШ № 3 г.Тосно»	78	2,56	43,59	48,72	5,13	53,85	97,44
МБОУ «СОШ № 4 г.Тосно»	91	0	50,55	43,96	5,49	49,45	100
МБОУ «Гимназия № 1 г. Никольское»	61	4,92	39,34	47,54	8,2	55,74	95,08
МБОУ «СОШ № 2 г. Никольское»	49	6,12	42,86	40,82	10,2	51,02	93,88
МБОУ «СОШ № 3 г. Никольское»	44	2,27	15,91	50	31,82	81,82	97,73
МБОУ «Сельцовская СОШ»	32	0	31,25	50	18,75	68,75	100
МКОУ «Красноборская СОШ»	20	40	35	25	0	25	60
МКОУ «Любанская СОШ»	21	0	38,1	38,1	23,81	61,91	100
МКОУ «Машинская СОШ»	5	0	0	60	40	100	100
МКОУ «Новолисинская СОШ-инт»	22	0	36,36	36,36	27,27	63,63	99,99
МКОУ «Нурменская ООШ»	12	0	41,67	58,33	0	58,33	100
МКОУ «Тельмановская СОШ»	52	0	44,23	48,08	7,69	55,77	100
МКОУ «Ульяновская СОШ № 1»	35	0	57,14	37,14	5,71	42,85	99,99
МКОУ «Ушакинская СОШ № 1»	15	0	26,67	60	13,33	73,33	100
МКОУ «Федоровская СОШ»	24	0	41,67	54,17	4,17	58,34	100
МКОУ «Андриановская ООШ»	1	0	0	100	0	100	100
МКОУ «Войсковорская ООШ»	8	12,5	37,5	50	0	50	87,5
МКОУ «Пельгорская ООШ»	5	0	60	40	0	40	100
МКОУ «Радофинниковская ООШ»	1	0	100	0	0	0	100
МКОУ «Рябовская ООШ»	16	0	25	43,75	31,25	75	100
МКОУ «Саблинская ООШ»	19	0	36,84	42,11	21,05	63,16	100
МКОУ «Трубникоборская ООШ»	7	0	42,86	57,14	0	57,14	100
МКОУ «Ульяновская ООШ № 2»	5	0	0	100	0	100	100
МКОУ «Ушакинская ООШ № 2»	2	0	100	0	0	0	100
МКОУ «Форносовская ООШ»	19	10,53	52,63	26,32	10,53	36,85	89,48

Сравнение отметок с отметками по журналу

Образовательная организация	Понизили результат		Подтвердили результат		Повысили результат	
	чел.	%	чел.	%	чел.	%
<i>Ленинградская обл.</i>	2559	19,99	9689	75,7	552	4,31
<i>Тосненский муниципальный район</i>	159	19,88	613	76,63	28	3,5
МБОУ «СОШ № 1 г.Тосно»	12	17,39	53	76,81	4	5,8
МБОУ «Гимназия № 2 г. Тосно»	23	26,44	64	73,56	0	0
МБОУ «СОШ № 3 г.Тосно»	13	16,67	65	83,33	0	0
МБОУ «СОШ № 4 г.Тосно»	19	20,88	69	75,82	3	3,3
МБОУ «Гимназия № 1 г. Никольское»	15	24,59	46	75,41	0	0
МБОУ «СОШ № 2 г. Никольское»	18	36,73	30	61,22	1	2,04
МБОУ «СОШ № 3 г. Никольское»	11	25	29	65,91	4	9,09
МБОУ «Сельцовская СОШ»	1	3,13	30	93,75	1	3,13
МКОУ «Красноборская СОШ»	8	40	12	60	0	0
МКОУ «Любанская СОШ»	0	0	21	100	0	0
МКОУ «Машинская СОШ»	1	20	4	80	0	0
МКОУ «Новолисинская СОШ-инт»	0	0	21	95,45	1	4,55
МКОУ «Нурменская ООШ»	6	50	5	41,67	1	8,33
МКОУ «Тельмановская СОШ»	22	42,31	30	57,69	0	0
МКОУ «Ульяновская СОШ № 1»	0	0	31	88,57	4	11,43
МКОУ «Ушакинская СОШ № 1»	0	0	15	100	0	0
МКОУ «Федоровская СОШ»	1	4	21	88	2	8
МКОУ «Андриановская ООШ»	0	0	1	100	0	0
МКОУ «Войсковорская ООШ»	1	12	7	88	0	0
МКОУ «Пельгорская ООШ»	0	0	4	80	1	20
МКОУ «Радофинниковская ООШ»	0	0	1	100	0	0
МКОУ «Рябовская ООШ»	0	0	16	100	0	0
МКОУ «Саблинская ООШ»	2	11	12	64	5	25
МКОУ «Трубникоборская ООШ»	1	14,29	5	71,43	1	14,28
МКОУ «Ульяновская ООШ № 2»	0	0	5	100	0	0
МКОУ «Ушакинская ООШ № 2»	0	0	2	100	0	0
МКОУ «Форносовская ООШ»	5	26,32	14	73,68	0	0

Качество знаний в Тосненском районе составляет 57%, успеваемость 97%, что значительно выше уровня региона.

Качество знаний в МКОУ «Красноборская СОШ», МКОУ «Радофинниковская ООШ», МКОУ «Ушакинская ООШ № 2» ниже 30%.

Качество знаний в МБОУ «СОШ № 3 г. Никольское», МКОУ «Ушакинская СОШ № 1», МКОУ «Рябовская ООШ» выше 70%.

Качество знаний в МКОУ «Машинская СОШ», МКОУ «Андреановская ООШ», МКОУ «Ульяновская ООШ № 2» - 100%.

Отклонение оценки за ВПР от оценки в журнале в МБОУ «СОШ № 2 г. Никольское», «СОШ № 3 г. Никольское», МКОУ «Красноборская СОШ», МКОУ «Нурменская ООШ», МКОУ «Тельмановская СОШ», МКОУ «Саблинская ООШ».

Подтвердили свои результаты 77% обучающихся.

■ Физика

Статистика по отметкам

Группы участников	Кол-во участников	2	3	4	5	Качество	Успеваемость
Ленинградская обл.	12772	6,52	51,11	34,25	8,11	42,36	93,47
Тосненский муниципальный район	795	2,26	49,81	37,74	10,19	47,93	97,74
МБОУ «СОШ № 1 г.Тосно»	69	2,9	66,67	18,84	11,59	30,43	97,1
МБОУ «Гимназия № 2 г. Тосно»	93	5,38	41,94	39,78	12,9	52,68	94,62
МБОУ «СОШ № 3 г.Тосно»	64	1,56	48,44	42,19	7,81	50	98,44
МБОУ «СОШ № 4 г.Тосно»	95	1,05	56,84	31,58	10,53	42,11	98,95
МБОУ «Гимназия № 1 г. Никольское»	61	0	36,07	50,82	13,11	63,93	100
МБОУ «СОШ № 2 г. Никольское»	44	2,27	56,82	40,91	0	40,91	97,73
МБОУ «СОШ № 3 г. Никольское»	40	2,5	45	37,5	15	52,5	97,5
МБОУ «Сельцовская СОШ»	33	0	39,39	45,45	15,15	60,6	99,99
МКОУ «Красноборская СОШ»	19	21,05	42,11	21,05	15,79	36,84	78,95
МКОУ «Любанская СОШ»	24	0	58,33	25	16,67	41,67	100
МКОУ «Машинская СОШ»	6	16,67	16,67	50	16,67	66,67	83,34
МКОУ «Новолисинская СОШ-инт»	28	0	60,71	35,71	3,57	39,28	99,99
МКОУ «Нурменская ООШ»	10	0	40	50	10	60	100
МКОУ «Тельмановская СОШ»	50	0	52	44	4	48	100
МКОУ «Ульяновская СОШ № 1»	38	0	57,89	36,84	5,26	42,1	99,99
МКОУ «Ушакинская СОШ № 1»	15	0	26,67	53,33	20	73,33	100
МКОУ «Федоровская СОШ»	25	0	24	64	12	76	100

МКОУ «Андреановская ООШ»	2	0	50	50	0	50	100
МКОУ «Войсковская ООШ»	6	16,67	50	33,33	0	33,33	83,33
МКОУ «Пельгорская ООШ»	7	0	57,14	42,86	0	42,86	100
МКОУ «Рябовская ООШ»	18	0	44,44	50	5,56	55,56	100
МКОУ «Саблинская ООШ»	17	5,88	58,82	29,41	5,88	35,29	94,11
МКОУ «Трубноборская ООШ»	8	0	62,5	25	12,5	37,5	100
МКОУ «Ульяновская ООШ № 2»	5	0	40	40	20	60	100
МКОУ «Ушакинская ООШ № 2»	2	0	100	0	0	0	100
МКОУ «Форносоская ООШ»	16	0	68,75	12,5	18,75	31,25	100

Сравнение отметок с отметками по журналу

Образовательная организация	Понизили результат		Подтвердили результат		Повысили результат	
	чел.	%	чел.	%	чел.	%
<i>Ленинградская обл.</i>	2073	16,24	9895	77,51	798	6,25
<i>Тосненский муниципальный район</i>	81	10,09	662	83,27	52	6,54
МБОУ «СОШ № 1 г. Тосно»	21	30,43	41	59,42	7	10,14
МБОУ «Гимназия № 2 г. Тосно»	16	17,2	72	77,42	5	5,38
МБОУ «СОШ № 3 г. Тосно»	5	7,81	54	84,38	5	7,81
МБОУ «СОШ № 4 г. Тосно»	18	18,95	62	65,26	15	15,79
МБОУ «Гимназия № 1 г. Никольское»	6	9,84	53	86,89	2	3,28
МБОУ «СОШ № 2 г. Никольское»	1	2,27	43	97,73	0	0
МБОУ «СОШ № 3 г. Никольское»	2	5	35	87,5	3	7,5
МБОУ «Сельцовская СОШ»	1	3,03	31	93,94	1	3,03
МКОУ «Красноборская СОШ»	0	0	15	78,95	4	21,05
МКОУ «Любанская СОШ»	0	0	24	100	0	0
МКОУ «Машинская СОШ»	2	33,33	4	66,67	0	0
МКОУ «Новолисинская СОШ-инт»	0	0	28	100	0	0
МКОУ «Нурменская ООШ»	5	30	7	70	0	0
МКОУ «Тельмановская СОШ»	0	0	50	100	0	0
МКОУ «Ульяновская СОШ № 1»	0	0	31	81,58	7	18,42
МКОУ «Ушакинская СОШ № 1»	0	0	13	86,67	2	13,33
МКОУ «Федоровская СОШ»	0	0	25	100	0	0
МКОУ «Андреановская ООШ»	0	0	2	100	0	0

МКОУ «Войсковорская ООШ»	1	17	5	83	0	0
МКОУ «Пельгорская ООШ»	1	14	6	85,71	0	0
МКОУ «Рябовская ООШ»	0	0	18	100	0	0
МКОУ «Саблинская ООШ»	2	12	15	88	0	0
МКОУ «Трубникоборская ООШ»	0	0	7	87,5	1	12,5
МКОУ «Ульяновская ООШ № 2»	0	0	5	100	0	0
МКОУ «Ушакинская ООШ № 2»	2	100	0	0	0	0
МКОУ «Форносовская ООШ»	0	0	16	100	0	0

Качество знаний в Тосненском районе составляет 48%, успеваемость 98%, что значительно выше уровня региона.

Качество знаний в МКОУ «Ушакинская ООШ № 2» ниже 10%.

Качество знаний в МБОУ «Гимназия № 1 г. Никольское», МБОУ «Сельцовская СОШ», МКОУ «Машинская СОШ», МКОУ «Ушакинская СОШ № 1», МКОУ «Федоровская СОШ» выше 60%.

Отклонение оценки за ВПР от оценки в журнале в МБОУ «СОШ № 1 г.Тосно», МКОУ «Машинская СОШ», МКОУ «Ушакинская ООШ № 2».

Подтвердили свои результаты 83% обучающихся.

▪ Английский язык

Статистика по отметкам

Группы участников	Кол-во участников	2	3	4	5	Качество	Успеваемость
<i>Ленинградская обл.</i>	<i>11826</i>	<i>14,91</i>	<i>43,84</i>	<i>31,27</i>	<i>9,98</i>	<i>41,25</i>	<i>85,09</i>
<i>Тосненский муниципальный район</i>	<i>761</i>	<i>5,91</i>	<i>44,02</i>	<i>36,01</i>	<i>14,06</i>	<i>50,07</i>	<i>94,09</i>
МБОУ «СОШ № 1 г.Тосно»	57	19,3	56,14	22,81	1,75	24,56	80,7
МБОУ «Гимназия № 2 г. Тосно»	88	5,68	31,82	42,05	20,45	62,5	94,32
МБОУ «СОШ № 3 г.Тосно»	69	5,8	42,03	30,43	21,74	52,17	94,2
МБОУ «СОШ № 4 г.Тосно»	85	0	49,41	40	10,59	50,59	100
МБОУ «Гимназия № 1 г. Никольское»	63	1,59	39,68	50,79	7,94	58,73	98,41
МБОУ «СОШ № 2 г. Никольское»	44	4,55	43,18	29,55	22,73	52,28	95,46
МБОУ «СОШ № 3 г. Никольское»	44	2,27	34,09	52,27	11,36	63,63	97,72
МБОУ «Сельцовская СОШ»	34	0	44,12	41,18	14,71	55,89	100,01
МКОУ «Красноборская СОШ»	18	55,56	22,22	22,22	0	22,22	44,44
МКОУ «Любанская СОШ»	22	36,36	50	13,64	0	13,64	63,64
МКОУ «Машинская СОШ»	4	0	50	50	0	50	100
МКОУ «Новолисинская СОШ-инт»	26	0	57,69	19,23	23,08	42,31	100

МКОУ «Нурменская ООШ»	11	0	9,09	90,91	0	90,91	100
МКОУ «Тельмановская СОШ»	49	0	53,06	26,53	20,41	46,94	100
МКОУ «Ульяновская СОШ № 1»	37	5,41	51,35	29,73	13,51	43,24	94,59
МКОУ «Ушакинская СОШ № 1»	11	0	27,27	63,64	9,09	72,73	100
МКОУ «Федоровская СОШ»	22	0	36,36	36,36	27,27	63,63	99,99
МКОУ «Андриановская ООШ»	1	0	100	0	0	0	100
МКОУ «Войсковорская ООШ»	6	16,67	50	33,33	0	33,33	83,33
МКОУ «Пельгорская ООШ»	6	0	50	33,33	16,67	50	100
МКОУ «Рябовская ООШ»	20	0	55	15	30	45	100
МКОУ «Саблинская ООШ»	16	0	50	37,5	12,5	50	100
МКОУ «Трубникоборская ООШ»	5	0	80	0	20	20	100
МКОУ «Ульяновская ООШ № 2»	5	0	0	80	20	100	100
МКОУ «Ушакинская ООШ № 2»	1	0	100	0	0	0	100
МКОУ «Форносовская ООШ»	17	0	58,82	41,18	0	41,18	100

Сравнение отметок с отметками по журналу

Образовательная организация	Понизили результат		Подтвердили результат		Повысили результат	
	чел.	%	чел.	%	чел.	%
<i>Ленинградская обл.</i>	3629	30,7	7846	66,38	344	2,91
<i>Тосненский муниципальный район</i>	172	22,6	565	74,24	24	3,15
МБОУ «СОШ № 1 г.Тосно»	30	52,63	27	47,37	0	0
МБОУ «Гимназия № 2 г. Тосно»	18	20,45	62	70,45	8	9,09
МБОУ «СОШ № 3 г.Тосно»	15	21,74	52	75,36	2	2,9
МБОУ «СОШ № 4 г.Тосно»	15	17,65	66	77,65	4	4,71
МБОУ «Гимназия № 1 г. Никольское»	15	23,81	48	76,19	0	0
МБОУ «СОШ № 2 г. Никольское»	6	13,64	37	84,09	1	2,27
МБОУ «СОШ № 3 г. Никольское»	19	43,18	25	56,82	0	0
МБОУ «Сельцовская СОШ»	3	8,82	31	91,18	0	0
МКОУ «Красноборская СОШ»	10	55,56	8	44,44	0	0
МКОУ «Любанская СОШ»	16	73	6	27	0	0
МКОУ «Машинская СОШ»	4	100	0	0	0	0
МКОУ «Новолисинская СОШ-инт»	0	0	26	100	0	0
МКОУ «Нурменская ООШ»	1	9	8	73	2	18

МКОУ «Тельмановская СОШ»	3	6,12	44	89,8	2	4,08
МКОУ «Ульяновская СОШ № 1»	3	8,11	32	86,49	2	5,41
МКОУ «Ушакинская СОШ № 1»	2	18,18	9	81,82	0	0
МКОУ «Федоровская СОШ»	2	9	19	86	1	5
МКОУ «Андриановская ООШ»	0	0	1	100	0	0
МКОУ «Войсковорская ООШ»	1	17	5	83	0	0
МКОУ «Пельгорская ООШ»	1	16,67	5	83,33	0	0
МКОУ «Рябовская ООШ»	0	0	20	100	0	0
МКОУ «Саблинская ООШ»	2	13	14	87	0	0
МКОУ «Трубникоборская ООШ»	1	20	4	80	0	0
МКОУ «Ульяновская ООШ № 2»	0	0	4	80	1	20
МКОУ «Ушакинская ООШ № 2»	0	0	1	100	0	0
МКОУ «Форносовская ООШ»	5	29,41	11	64,71	1	5,88

Качество знаний в Тосненском районе составляет 50%, успеваемость 94%, что значительно выше уровня региона.

Качество знаний в МБОУ «СОШ № 1 г.Тосно», МКОУ «Красноборская СОШ», МКОУ «Любанская СОШ», МКОУ «Андриановская ООШ», МКОУ «Трубникоборская ООШ», МКОУ «Ушакинская ООШ № 2» ниже 30%.

Качество знаний в МКОУ «Нурменская ООШ» и МКОУ «Ушакинская СОШ № 1» выше 70%.

Качество знаний в МКОУ «Ульяновская ООШ № 2» - 100%.

Отклонение оценки за ВПР от оценки в журнале в МБОУ «СОШ № 1 г.Тосно», МБОУ «СОШ № 3 г. Никольское», МКОУ «Красноборская СОШ», МКОУ «Любанская СОШ», МКОУ «Машинская СОШ», МКОУ «Форносовская ООШ».

Подтвердили свои результаты 74% обучающихся.

ВЫВОДЫ

Анализ результатов ВПР в 7-х классах показал в целом удовлетворительные результаты по предметам, что является показателем освоения основной образовательной программы и говорит об эффективной работе педагогов. Стоит отметить, что показатели обучающихся 7-х классов Тосненского района по всем предметам выше уровня региона.

По результатам проведения ВПР качество знаний ниже уровня региона:

- по русскому языку: МКОУ «Красноборская СОШ» 35%, МКОУ «Тельмановская СОШ» 30%, МКОУ «Ульяновская СОШ № 1» 33%, МКОУ «Войсковорская ООШ» 38%, МКОУ «Саблинская ООШ» 31%, МКОУ «Трубникоборская ООШ» 33%;

- по математике: МКОУ «Новолисинская СОШ-инт» 28%, МКОУ «Тельмановская СОШ» 27%, МКОУ «Войсковорская ООШ» 25%, МКОУ «Радофинниковская ООШ» 0%;

- по истории: МКОУ «Красноборская СОШ» 21%, МКОУ «Войсковорская ООШ» 25%, МКОУ «Радофинниковская ООШ» 0%;

- по биологии: МКОУ «Красноборская СОШ» 19%, МКОУ «Саблинская ООШ» 23%;

- по обществознанию: МКОУ «Красноборская СОШ» 25%, МКОУ «Радофинниковская ООШ» 0%, МКОУ «Ушакинская ООШ № 2» 0%;

- по географии: МБОУ «Гимназия № 1 г. Никольское» 29%, МКОУ «Красноборская СОШ» 10%, МКОУ «Машинская СОШ» 17%, МКОУ «Тельмановская СОШ» 21%, МКОУ «Радофинниковская ООШ» 0%, МКОУ «Трубникоборская ООШ» 25%;

- по физике: МКОУ «Ушакинская ООШ № 2» 0%;

- по английскому языку: МБОУ «СОШ № 1 г.Тосно» 25%, МКОУ «Красноборская СОШ» 22%, МКОУ «Любанская СОШ» 14%, МКОУ «Андриановская ООШ» 0%, МКОУ «Трубникоборская ООШ» 20%, МКОУ «Ушакинская ООШ № 2» 0%.

РЕКОМЕНДАЦИИ

Специалистам комитета образования:

1. Разработать комплекс мер по повышению качества образования.
2. Актуализировать информацию на сайте комитета образования в разделе «Механизмы управления качеством образовательных результатов».

Специалистам МБОУ ДО «Тосненский районный ДЮЦ»:

1. Провести на заседании РМО анализ результатов ВПР и анализ уровня достижения планируемых результатов обучения, установить дефициты в овладении базовыми знаниями и умениями.

2. Организовать методический семинар для педагогов на базе школы с высокими образовательными результатами по предметам с целью трансляции эффективного педагогического опыта.

3. Провести детальный анализ результатов ВПР в МКОУ «Красноборская СОШ», МКОУ «Тельмановская СОШ», МКОУ «Ульяновская СОШ № 1», МКОУ «Войсковорская ООШ», МКОУ «Саблинская ООШ», МКОУ «Трубникоборская ООШ», МКОУ «Новолисинская СОШ-инт», МКОУ «Радофинниковская ООШ», МКОУ МКОУ «Форносовская ООШ», МКОУ «Ушакинская ООШ № 2», МБОУ «Гимназия № 1 г. Никольское», МКОУ «Машинская СОШ», МБОУ «СОШ № 1 г.Тосно», МКОУ «Любанская СОШ», МКОУ «Андриановская ООШ» для выявления причин низкой результативности выполнения заданий.

Руководителям общеобразовательных организаций:

1. Включить в план внутришкольного контроля предметы, по которым выявлены низкие результаты ВПР.
2. Организовать индивидуальные, групповые занятия с обучающимися, показавшими низкий уровень выполнения диагностической работы, по отработке тем, условно определённые, как «дефицитные».
3. Использовать результаты анализа ВПР для совершенствования методики преподавания учебных предметов.
4. Ознакомить родителей обучающихся с результатами выполнения ВПР на классных родительских собраниях.

Руководителям МКОУ «Красноборская СОШ», МКОУ «Тельмановская СОШ», МКОУ «Ульяновская СОШ № 1», МКОУ «Войсковорская ООШ», МКОУ «Саблинская ООШ» и МКОУ «Трубникоборская ООШ»:

1. Проанализировать результаты выполнения ВПР по русскому языку, выявить проблемные зоны и сильные позиции.
2. Изучить индивидуальные результаты участников, выявить обучающихся, которым необходима индивидуальная помощь для отработки материала.
3. Организовать индивидуальную работу с обучающимися, которые показали низкие результаты.

Руководителям МКОУ «Новолисинская СОШ-инт», МКОУ «Тельмановская СОШ», МКОУ «Войсковорская ООШ», МКОУ «Радофинниковская ООШ»:

1. Проанализировать результаты выполнения ВПР по математике, выявить проблемные зоны и сильные позиции.
2. Изучить индивидуальные результаты участников, выявить обучающихся, которым необходима индивидуальная помощь для отработки материала.
3. Организовать индивидуальную работу с обучающимися, которые показали низкие результаты.

Руководителям МКОУ «Красноборская СОШ», МКОУ «Войсковорская ООШ» и МКОУ «Радофинниковская ООШ»:

1. Проанализировать результаты выполнения ВПР по истории, выявить проблемные зоны и сильные позиции.
2. Изучить индивидуальные результаты участников, выявить обучающихся, которым необходима индивидуальная помощь для отработки материала.
3. Организовать индивидуальную работу с обучающимися, которые показали низкие результаты.

Руководителям МКОУ «Красноборская СОШ», МКОУ «Саблинская ООШ», МКОУ «Форносовская ООШ»:

1. Проанализировать результаты выполнения ВПР по биологии, выявить проблемные зоны и сильные позиции.

2. Изучить индивидуальные результаты участников, выявить обучающихся, которым необходима индивидуальная помощь для отработки материала.

3. Организовать индивидуальную работу с обучающимися, которые показали низкие результаты.

Руководителям МКОУ «Красноборская СОШ», МКОУ «Радофинниковская ООШ», МКОУ «Ушакинская ООШ № 2»:

1. Проанализировать результаты выполнения ВПР по обществознанию, выявить проблемные зоны и сильные позиции.

2. Изучить индивидуальные результаты участников, выявить обучающихся, которым необходима индивидуальная помощь для отработки материала.

3. Организовать индивидуальную работу с обучающимися, которые показали низкие результаты.

Руководителям МБОУ «Гимназия № 1 г. Никольское», МКОУ «Красноборская СОШ», МКОУ «Машинская СОШ», МКОУ «Тельмановская СОШ», МКОУ «Радофинниковская ООШ», МКОУ «Трубникоборская ООШ»:

1. Проанализировать результаты выполнения ВПР по географии, выявить проблемные зоны и сильные позиции.

2. Изучить индивидуальные результаты участников, выявить обучающихся, которым необходима индивидуальная помощь для отработки материала.

3. Организовать индивидуальную работу с обучающимися, которые показали низкие результаты.

Руководителю МКОУ «Ушакинская ООШ № 2»:

1. Проанализировать результаты выполнения ВПР по физике, выявить проблемные зоны и сильные позиции.

2. Изучить индивидуальные результаты участников, выявить обучающихся, которым необходима индивидуальная помощь для отработки материала.

3. Организовать индивидуальную работу с обучающимися, которые показали низкие результаты.

Руководителям МБОУ «СОШ № 1 г.Тосно», МКОУ «Красноборская СОШ», МКОУ «Любанская СОШ», МКОУ «Андреановская ООШ», МКОУ «Трубникоборская ООШ», МКОУ «Ушакинская ООШ № 2»:

1. Проанализировать результаты выполнения ВПР по английскому языку, выявить проблемные зоны и сильные позиции.

2. Изучить индивидуальные результаты участников, выявить обучающихся, которым необходима индивидуальная помощь для отработки материала.

3. Организовать индивидуальную работу с обучающимися, которые показали низкие результаты.

Главный специалист
отдела общего образования



Е.В. Осадчая



КОМИТЕТ ОБРАЗОВАНИЯ
АДМИНИСТРАЦИИ МУНИЦИПАЛЬНОГО ОБРАЗОВАНИЯ
ТОСНЕНСКИЙ РАЙОН ЛЕНИНГРАДСКОЙ ОБЛАСТИ

**Аналитическая справка
по результатам ВПР 2021 в 8-х классах общеобразовательных
организаций Tosненского района Ленинградской области**

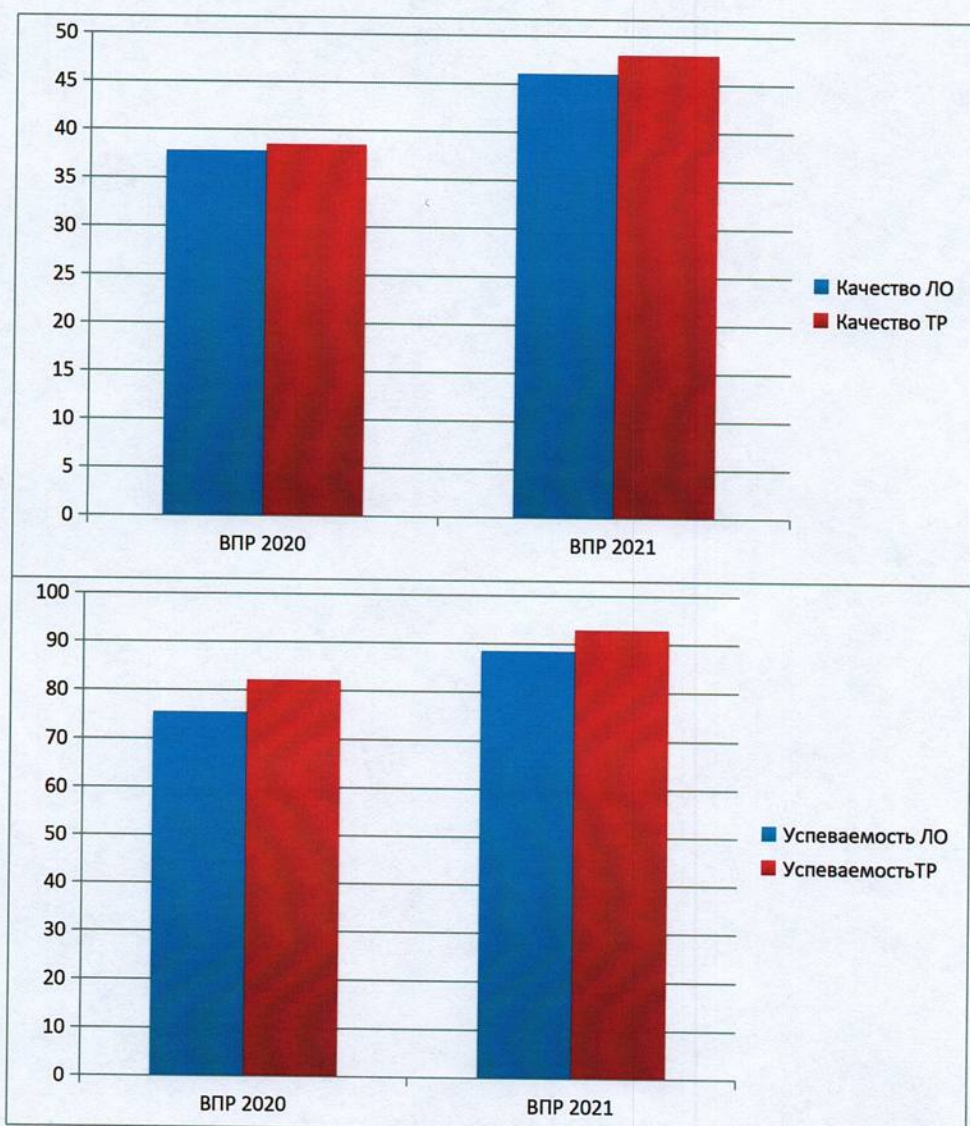
В период с 15.03.2021 по 21.05.2021 на основании приказа комитета образования администрации муниципального образования Tosненский район Ленинградской области от 01.03.2021 № 120/21 «О проведении всероссийских проверочных работ в общеобразовательных организациях Tosненского района Ленинградской области в 2021 году» осуществлялось проведение всероссийских проверочных работ (далее – ВПР) в 8-х классах.

ВПР проводились в качестве диагностики для определения уровня овладения обучающимися знаниями по предметам.

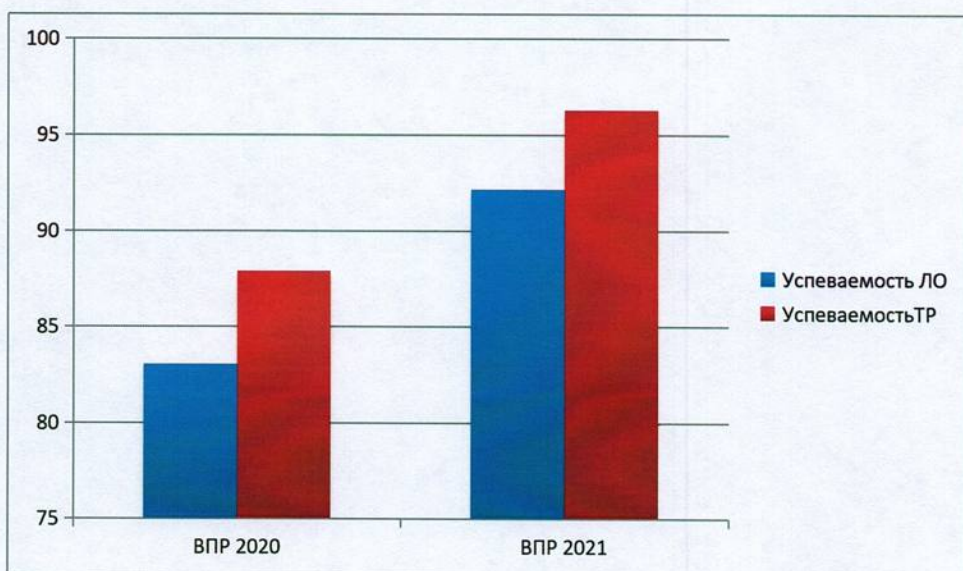
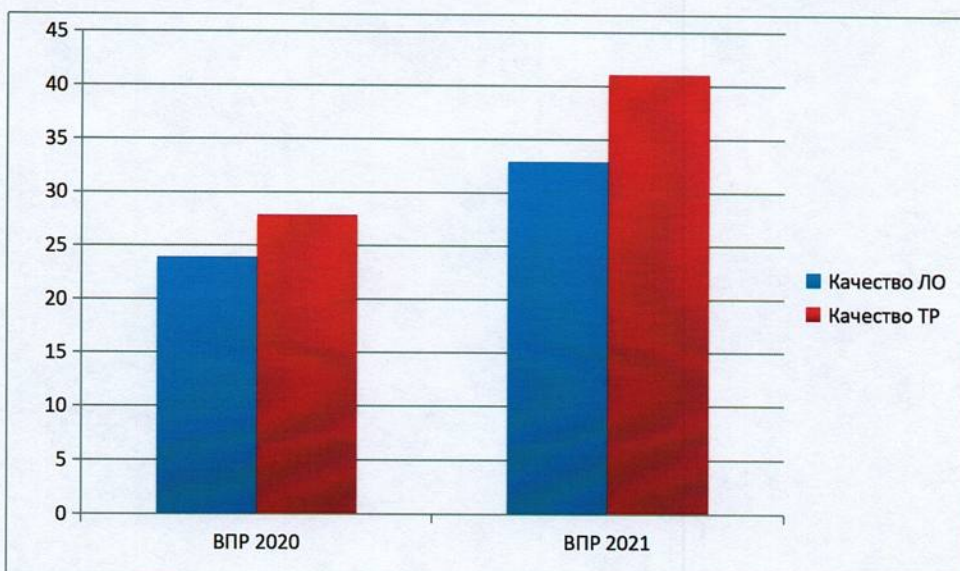
С целью соблюдения регламента ВПР и обеспечения объективности процедур оценки качества утвержден список общественных наблюдателей – приказ комитета образования от 01.03.2021 №120/21 «О проведении всероссийских проверочных работ в общеобразовательных организациях Tosненского района Ленинградской области в 2021 году» (16 человек – муниципальный уровень, 35 человек – школьный уровень). В дни проведения ВПР присутствовали в общеобразовательных учреждениях 140 общественных наблюдателей.

По результатам ВПР проведён анализ, выявлены общеобразовательные организации, показавшие низкое качество знаний при выполнении оценочных работ.

Сравнительный анализ результатов ВПР 2020 – 2021



Из данных таблиц количественных показателей видно, что в 2021 году успеваемость по предмету русский язык повысилась и составляет 92,82%; качество повысилось и составляет 48,07%.



Из данных таблиц количественных показателей видно, что в 2021 году успеваемость по предмету математика повысилась и составляет 96,26%; качество повысилось и составляет 40,99%.

▪ Русский язык

Статистика по отметкам

Группы участников	Кол-во участников	2	3	4	5	Качество	Успеваемость
<i>Ленинградская обл.</i>	11995	11,42	42,48	38,99	7,1	46,09	88,57
<i>Тосненский муниципальный район</i>	753	7,17	44,75	37,58	10,49	48,07	92,82
МБОУ «СОШ № 1 г.Тосно»	66	7,58	48,48	39,39	4,55	43,94	92,42
МБОУ «Гимназия № 2 г. Тосно»	62	9,68	32,26	45,16	12,9	58,06	90,32
МБОУ «СОШ № 3 г.Тосно»	69	15,94	37,68	24,64	21,74	46,38	84,06
МБОУ «СОШ № 4 г.Тосно»	75	0	52	32	16	48	100
МБОУ «Гимназия № 1 г. Никольское»	44	4,55	45,45	43,18	6,82	50	95,45
МБОУ «СОШ № 2 г. Никольское»	63	20,63	39,68	33,33	6,35	39,68	79,36
МБОУ «СОШ № 3 г. Никольское»	49	6,12	34,69	48,98	10,2	59,18	93,87
МБОУ «Сельцовская СОШ»	40	0	37,5	52,5	10	62,5	100
МКОУ «Красноборская СОШ»	17	35,29	35,29	29,41	0	29,41	64,7
МКОУ «Любанская СОШ»	23	0	86,96	4,35	8,7	13,05	100,01
МКОУ «Машинская СОШ»	9	11,11	11,11	55,56	22,22	77,78	88,89
МКОУ «Новолисинская СОШ-инт»	25	0	68	32	0	32	100
МКОУ «Нурменская ООШ»	19	0	52,63	42,11	5,26	47,37	100
МКОУ «Тельмановская СОШ»	31	0	67,74	25,81	6,45	32,26	100
МКОУ «Ульяновская СОШ № 1»	23	4,35	43,48	39,13	13,04	52,17	95,65
МКОУ «Ушакинская СОШ № 1»	14	0	42,86	50	7,14	57,14	100
МКОУ «Федоровская СОШ»	21	9,52	42,86	42,86	4,76	47,62	90,48
МКОУ «Андриановская ООШ»	7	0	28,57	42,86	28,57	71,43	100
МКОУ «Войсковорская ООШ»	14	14,29	35,71	35,71	14,29	50	85,71
МКОУ «Пельгорская ООШ»	8	12,5	50	37,5	0	37,5	87,5
МКОУ «Рябовская ООШ»	16	0	43,75	25	31,25	56,25	100
МКОУ «Саблинская ООШ»	18	0	33,33	61,11	5,56	66,67	100
МКОУ «Трубнокоборская ООШ»	12	0	50	33,33	16,67	50	100
МКОУ «Ульяновская ООШ № 2»	10	0	40	50	10	60	100
МКОУ «Ушакинская ООШ № 2»	6	0	50	50	0	50	100
МКОУ «Форносовская ООШ»	12	8,33	50	41,67	0	41,67	91,67

Сравнение отметок с отметками по журналу

Образовательная организация	Понизили результат		Подтвердили результат		Повысили результат	
	чел.	%	чел.	%	чел.	%
<i>Ленинградская обл.</i>	2089	17,42	9028	75,3	872	7,27
<i>Тосненский муниципальный район</i>	89	11,82	610	81,01	54	7,17
МБОУ «СОШ № 1 г.Тосно»	10	15,15	48	72,73	8	12,12
МБОУ «Гимназия № 2 г. Тосно»	10	16,13	51	82,26	1	1,61
МБОУ «СОШ № 3 г.Тосно»	10	14,49	54	78,49	5	7,25
МБОУ «СОШ № 4 г.Тосно»	9	12	56	74,67	10	13,33
МБОУ «Гимназия № 1 г. Никольское»	3	6,82	35	79,55	6	13,64
МБОУ «СОШ № 2 г. Никольское»	22	34,92	37	58,73	4	6,35
МБОУ «СОШ № 3 г. Никольское»	5	10,2	42	85,71	2	4,08
МБОУ «Сельцовская СОШ»	3	7,5	36	90	1	2,5
МКОУ «Красноборская СОШ»	3	17,65	14	82,35	0	0
МКОУ «Любанская СОШ»	2	9	21	91	0	0
МКОУ «Машинская СОШ»	3	33,33	6	66,67	0	0
МКОУ «Новолисинская СОШ-инт»	0	0	25	100	0	0
МКОУ «Нурменская ООШ»	0	0	18	94,74	1	5,26
МКОУ «Тельмановская СОШ»	0	0	30	96,77	1	3,23
МКОУ «Ульяновская СОШ № 1»	0	0	20	86,96	3	13,04
МКОУ «Ушакинская СОШ № 1»	1	7,14	13	92,86	0	0
МКОУ «Федоровская СОШ»	3	14	17	81	1	5
МКОУ «Андриановская ООШ»	0	0	7	100	0	0
МКОУ «Войсковорская ООШ»	2	14	12	85,71	0	0
МКОУ «Пельгорская ООШ»	1	12	5	62,5	2	25
МКОУ «Рябовская ООШ»	0	0	15	93,75	1	6,25
МКОУ «Саблинская ООШ»	0	0	12	67	6	33
МКОУ «Трубникоборская ООШ»	0	0	12	100	0	0
МКОУ «Ульяновская ООШ № 2»	1	10	8	80	1	10
МКОУ «Ушакинская ООШ № 2»	0	0	5	83,33	1	16,67
МКОУ «Форносовская ООШ»	1	8,33	11	91,67	0	0

Качество знаний в Тосненском районе составляет 48%, успеваемость 93%, что выше уровня региона.

Качество знаний в МБОУ «СОШ № 2 г. Никольское», МКОУ «Красноборская СОШ», МКОУ «Любанская СОШ», МКОУ «Новолисинская СОШ-инт», МКОУ «Тельмановская СОШ», МКОУ «Пельгорская ООШ» ниже 40%

Качество знаний в МБОУ «Сельцовская СОШ», МКОУ «Машинская СОШ», МКОУ «Андреановская ООШ», МКОУ «Саблинская ООШ» выше 60%.

Отклонение оценки за ВПР от оценки в журнале МБОУ «СОШ № 2 г. Никольское», МКОУ «Машинская СОШ», МКОУ «Пельгорская ООШ», МКОУ «Саблинская ООШ».

Подтвердили свои результаты 81% обучающихся.

▪ Математика

Статистика по отметкам

Группы участников	Кол-во участников	2	3	4	5	Качество	Успеваемость
<i>Ленинградская обл.</i>	<i>11937</i>	<i>7,82</i>	<i>59,3</i>	<i>29,6</i>	<i>3,28</i>	<i>32,88</i>	<i>92,18</i>
<i>Тосненский муниципальный район</i>	<i>749</i>	<i>3,74</i>	<i>55,27</i>	<i>34,85</i>	<i>6,14</i>	<i>40,99</i>	<i>96,26</i>
МБОУ «СОШ № 1 г. Тосно»	66	4,55	69,7	22,73	3,03	25,76	95,46
МБОУ «Гимназия № 2 г. Тосно»	62	0	33,87	46,77	19,35	66,12	99,99
МБОУ «СОШ № 3 г. Тосно»	70	10	48,57	31,43	10	41,43	90
МБОУ «СОШ № 4 г. Тосно»	71	0	71,83	23,94	4,23	28,17	100
МБОУ «Гимназия № 1 г. Никольское»	37	0	51,35	40,54	8,11	48,65	100
МБОУ «СОШ № 2 г. Никольское»	54	0	55,56	37,04	7,41	44,45	100,01
МБОУ «СОШ № 3 г. Никольское»	49	4,08	24,49	65,31	6,12	71,43	95,92
МБОУ «Сельцовская СОШ»	40	0	55	42,5	2,5	45	100
МКОУ «Красноборская СОШ»	12	83,33	16,67	0	0	0	16,67
МКОУ «Любанская СОШ»	25	0	76	16	8	24	100
МКОУ «Машинская СОШ»	10	10	30	50	10	60	90
МКОУ «Новолисинская СОШ-инт»	30	0	76,67	23,33	0	23,33	100
МКОУ «Нурменская ООШ»	19	0	42,11	52,63	5,26	57,89	100
МКОУ «Тельмановская СОШ»	38	0	60,53	36,84	2,63	39,47	100
МКОУ «Ульяновская СОШ № 1»	30	0	66,67	33,33	0	33,33	100
МКОУ «Ушакинская СОШ № 1»	13	0	38,46	38,46	23,08	61,54	100
МКОУ «Федоровская СОШ»	23	8,7	69,57	21,74	0	21,74	91,31

МКОУ «Андриановская ООШ»	7	0	71,43	28,57	0	28,57	100
МКОУ «Войсковорская ООШ»	15	13,33	26,67	60	0	60	86,67
МКОУ «Пельгорская ООШ»	6	0	100	0	0	0	100
МКОУ «Рябовская ООШ»	16	0	56,25	43,75	0	43,75	100
МКОУ «Саблинская ООШ»	17	0	64,71	29,41	5,88	35,29	100
МКОУ «Трубникоборская ООШ»	11	0	54,55	45,45	0	45,45	100
МКОУ «Ульяновская ООШ № 2»	10	0	70	30	0	30	100
МКОУ «Ушакинская ООШ № 2»	7	14,29	85,71	0	0	0	85,71
МКОУ «Форносовская ООШ»	11	0	54,55	27,27	18,18	45,45	100

Сравнение отметок с отметками по журналу

Образовательная организация	Понизили результат		Подтвердили результат		Повысили результат	
	чел.	%	чел.	%	чел.	%
<i>Ленинградская обл.</i>	2276	19,33	9141	77,65	355	3,02
<i>Тосненский муниципальный район</i>	103	13,75	627	83,71	19	2,54
МБОУ «СОШ № 1 г.Тосно»	19	28,79	44	66,67	3	4,55
МБОУ «Гимназия № 2 г. Тосно»	6	9,68	56	90,32	0	0
МБОУ «СОШ № 3 г.Тосно»	8	11,43	57	81,43	5	7,14
МБОУ «СОШ № 4 г.Тосно»	12	16,9	57	80,28	2	2,82
МБОУ «Гимназия № 1 г. Никольское»	4	10,81	32	86,49	1	2,7
МБОУ «СОШ № 2 г. Никольское»	1	1,85	53	98,15	0	0
МБОУ «СОШ № 3 г. Никольское»	10	20,41	39	79,59	0	0
МБОУ «Сельцовская СОШ»	4	10	36	90	0	0
МКОУ «Красноборская СОШ»	7	58,33	5	41,67	0	0
МКОУ «Любанская СОШ»	0	0	25	100	0	0
МКОУ «Машинская СОШ»	4	40	6	60	0	0
МКОУ «Новолисинская СОШ-инт»	0	0	30	100	0	0
МКОУ «Нурменская ООШ»	1	5	17	89,47	1	5,26
МКОУ «Тельмановская СОШ»	3	7,89	33	86,84	2	5,26
МКОУ «Ульяновская СОШ № 1»	4	13,33	26	86,67	0	0
МКОУ «Ушакинская СОШ № 1»	0	0	13	100	0	0
МКОУ «Федоровская СОШ»	4	17	18	78	1	4
МКОУ «Андриановская ООШ»	3	42,86	4	57,14	0	0
МКОУ «Войсковорская ООШ»	1	7	14	93	0	0

МКОУ «Пельгорская ООШ»	0	0	6	100	0	0
МКОУ «Рябовская ООШ»	0	0	16	100	0	0
МКОУ «Саблинская ООШ»	1	5,88	13	76,47	3	17,65
МКОУ «Трубникоборская ООШ»	5	45,45	6	54,55	0	0
МКОУ «Ульяновская ООШ № 2»	1	10	8	80	1	10
МКОУ «Ушакинская ООШ № 2»	4	57,14	3	42,86	0	0
МКОУ «Форносовская ООШ»	1	9,09	10	90,91	0	0

Качество знаний в Тосненском районе составляет 41%, успеваемость 96%, что значительно выше уровня региона.

Качество знаний в МБОУ «СОШ № 1 г.Тосно», МБОУ «СОШ № 4 г.Тосно», МКОУ «Красноборская СОШ», МКОУ «Любанская СОШ», МКОУ «Новолисинская СОШ-инт», МКОУ «Федоровская СОШ», МКОУ «Андреановская ООШ», МКОУ «Пельгорская ООШ», МКОУ «Ушакинская ООШ № 2» ниже 30%

Качество знаний в МБОУ «Гимназия № 2 г. Тосно», МБОУ «СОШ № 3 г. Никольское», МКОУ «Ушакинская СОШ № 1» выше 60%.

Отклонение оценки за ВПР от оценки в журнале МБОУ «СОШ № 1 г.Тосно», МКОУ «Красноборская СОШ», МКОУ «Машинская СОШ», МКОУ «Андреановская ООШ», МКОУ «Трубникоборская ООШ», МКОУ «Ушакинская ООШ № 2».

Подтвердили свои результаты 84% обучающихся.

▪ История

Статистика по отметкам

Группы участников	Кол-во участников	2	3	4	5	Качество	Успеваемость
<i>Ленинградская обл.</i>	3975	3,8	40,86	42,01	13,33	55,34	96,2
<i>Тосненский муниципальный район</i>	266	1,88	32,33	51,13	14,66	65,79	98,12
МБОУ «СОШ № 1 г.Тосно»	17	0	23,53	52,94	23,53	76,47	100
МБОУ «Гимназия № 2 г. Тосно»	21	0	19,05	57,14	23,81	80,95	100
МБОУ «СОШ № 3 г.Тосно»	22	0	18,18	59,09	22,73	81,82	100
МБОУ «СОШ № 4 г.Тосно»	24	0	33,33	54,17	12,5	66,67	100
МБОУ «СОШ № 2 г. Никольское»	22	0	31,82	59,09	9,09	68,18	100
МБОУ «СОШ № 3 г. Никольское»	21	0	33,33	52,38	14,29	66,67	100
МБОУ «Сельцовская СОШ»	13	0	30,77	61,54	7,69	69,23	100
МКОУ «Красноборская СОШ»	14	28,57	42,86	21,43	7,14	28,57	71,43
МКОУ «Любанская СОШ»	14	0	21,43	42,86	35,71	78,57	100

МКОУ «Новолисинская СОШ-инт»	12	0	33,33	66,67	0	66,67	100
МКОУ «Нурменская ООШ»	19	0	36,84	52,63	10,53	63,16	100
МКОУ «Тельмановская СОШ»	20	0	50	25	25	50	100
МКОУ «Ульяновская СОШ № 1»	14	0	57,14	42,86	0	42,86	100
МКОУ «Ушакинская СОШ № 1»	6	0	33,33	66,67	0	66,67	100
МКОУ «Федоровская СОШ»	21	4,76	33,33	52,38	9,52	61,9	95,23
МКОУ «Андриановская ООШ»	6	0	16,67	66,67	16,67	83,34	100,01

Сравнение отметок с отметками по журналу

Образовательная организация	Понизили результат		Подтвердили результат		Повысили результат	
	чел.	%	чел.	%	чел.	%
<i>Ленинградская обл.</i>	469	11,81	3162	79,65	339	8,54
<i>Тосненский муниципальный район</i>	26	9,77	217	81,58	23	8,65
МБОУ «СОШ № 1 г.Тосно»	1	5,88	10	58,82	6	35,29
МБОУ «Гимназия № 2 г. Тосно»	5	23,81	16	76,19	0	0
МБОУ «СОШ № 3 г.Тосно»	2	9,09	19	86,36	1	4,55
МБОУ «СОШ № 4 г.Тосно»	0	0	20	83,33	4	16,67
МБОУ «СОШ № 2 г. Никольское»	0	9,09	19	86,36	1	4,55
МБОУ «СОШ № 3 г. Никольское»	3	14,29	16	76,19	2	9,52
МБОУ «Сельцовская СОШ»	0	0	13	100	0	0
МКОУ «Красноборская СОШ»	0	0	10	71,43	4	28,57
МКОУ «Любанская СОШ»	0	0	14	100	0	0
МКОУ «Новолисинская СОШ-инт»	0	0	12	100	0	0
МКОУ «Нурменская ООШ»	4	21,05	14	73,68	1	5,26
МКОУ «Тельмановская СОШ»	4	20	16	80	0	0
МКОУ «Ульяновская СОШ № 1»	1	7,14	10	71,43	3	21,43
МКОУ «Ушакинская СОШ № 1»	0	0	6	100	0	0
МКОУ «Федоровская СОШ»	4	19	17	81	0	0
МКОУ «Андриановская ООШ»	0	0	5	83,33	1	16,67

Качество знаний в Тосненском районе составляет 66%, успеваемость 98%, что значительно выше уровня региона.

Качество знаний в МКОУ «Красноборская СОШ» ниже 30%

Качество знаний в МБОУ «СОШ № 1 г.Тосно», МБОУ «Гимназия № 2 г. Тосно», МБОУ «СОШ № 3 г.Тосно», МКОУ «Любанская СОШ», МКОУ «Андриановская ООШ» выше 70%.

Отклонение оценки за ВПР от оценки в журнале в сторону понижения в МБОУ «СОШ № 1 г.Тосно».

Подтвердили свои результаты 82% обучающихся.

▪ Биология

Статистика по отметкам

Группы участников	Кол-во участников	2	3	4	5	Качество	Успеваемость
Ленинградская обл.	2632	3,46	43,31	43,96	9,27	53,23	96,54
Тосненский муниципальный район	282	1,77	36,52	51,42	10,28	61,7	98,22
МБОУ «СОШ № 1 г.Тосно»	24	0	16,67	70,83	12,5	83,33	100
МБОУ «Гимназия № 2 г. Тосно»	19	21,05	47,37	31,58	0	31,58	78,95
МБОУ «СОШ № 3 г.Тосно»	24	4,17	25	62,5	8,33	70,83	95,83
МБОУ «СОШ № 4 г.Тосно»	38	0	34,21	50	15,79	65,79	100
МБОУ «Гимназия № 1 г. Никольское»	23	0	13,04	73,91	13,04	86,95	99,99
МБОУ «СОШ № 2 г. Никольское»	19	0	42,11	52,63	5,26	57,89	100
МБОУ «СОШ № 3 г. Никольское»	22	0	72,73	13,64	13,64	27,28	100
МБОУ «Сельцовская СОШ»	15	0	53,33	46,67	0	46,67	100
МКОУ «Машинская СОШ»	13	0	53,85	38,46	7,69	46,15	100
МКОУ «Нурменская ООШ»	20	0	20	70	10	80	100
МКОУ «Тельмановская СОШ»	16	0	75	25	0	25	100
МКОУ «Андриановская ООШ»	6	0	0	50	50	100	100
МКОУ «Войсковорская ООШ»	16	0	31,25	62,5	6,25	68,75	100
МКОУ «Рябовская ООШ»	16	0	25	50	25	75	100
МКОУ «Трубниковорская ООШ»	11	0	36,36	63,64	0	63,64	100

Сравнение отметок с отметками по журналу

Образовательная организация	Понизили результат		Подтвердили результат		Повысили результат	
	чел.	%	чел.	%	чел.	%
Ленинградская обл.	439	16,7	2009	76,42	181	6,88
Тосненский муниципальный район	44	15,6	219	77,66	19	6,74
МБОУ «СОШ № 1 г.Тосно»	10	41,67	10	41,67	4	16,67

МБОУ «Гимназия № 2 г. Тосно»	4	21,05	15	78,95	0	0
МБОУ «СОШ № 3 г.Тосно»	2	8,33	19	79,17	3	12,5
МБОУ «СОШ № 4 г.Тосно»	10	26,32	27	71,05	1	2,63
МБОУ «Гимназия № 1 г. Никольское»	2	8,7	19	82,61	2	8,7
МБОУ «СОШ № 2 г. Никольское»	0	0	19	100	0	0
МБОУ «СОШ № 3 г. Никольское»	1	4,55	19	86,36	2	9,09
МБОУ «Сельцовская СОШ»	0	0	13	86,67	2	13,33
МКОУ «Машинская СОШ»	5	38,46	8	61,54	0	0
МКОУ «Нурменская ООШ»	2	10	17	85	1	5
МКОУ «Тельмановская СОШ»	6	37,5	10	62,5	0	0
МКОУ «Андреиновская ООШ»	0	0	4	66,7	2	33,3
МКОУ «Войсковорская ООШ»	1	7	14	87,5	1	6,25
МКОУ «Рябовская ООШ»	0	0	16	100	0	0
МКОУ «Трубникоборская ООШ»	1	9,09	9	81,82	1	9,09

Качество знаний в Тосненском районе составляет 62%, успеваемость 98%, что выше уровня региона.

Качество знаний в МБОУ «СОШ № 3 г. Никольское», МКОУ «Тельмановская СОШ» ниже 30%

Качество знаний в МБОУ «СОШ № 1 г.Тосно», МБОУ «СОШ № 3 г.Тосно», МБОУ «Гимназия № 1 г. Никольское», МКОУ «Нурменская СОШ», МКОУ «Рябовская ООШ», МКОУ «Войсковорская ООШ», МКОУ «Трубникоборская ООШ» выше 60%.

Качество знаний в МКОУ «Андреиновская ООШ» - 100%.

Отклонение оценки за ВПР от оценки в журнале МБОУ «СОШ № 1 г.Тосно», МКОУ «Тельмановская СОШ», МКОУ «Андреиновская ООШ».

Подтвердили свои результаты 78% обучающихся.

▪ География

Статистика по отметкам

Группы участников	Кол-во участников	2	3	4	5	Качество	Успеваемость
<i>Ленинградская обл.</i>	3817	3,19	54,81	34,54	7,47	42,01	96,82
<i>Тосненский муниципальный район</i>	256	1,17	51,56	35,55	11,72	47,27	98,83
МБОУ «СОШ № 1 г.Тосно»	23	0	52,17	47,83	0	47,83	100
МБОУ «Гимназия № 2 г. Тосно»	27	0	40,74	37,04	22,22	59,26	100
МБОУ «СОШ № 3 г.Тосно»	21	9,52	61,9	28,57	0	28,57	90,47
МБОУ «СОШ № 4 г.Тосно»	34	0	67,65	23,53	8,82	32,35	100

МБОУ «Гимназия № 1 г. Никольское»	17	0	94,12	5,88	0	5,88	100
МБОУ «СОШ № 2 г. Никольское»	20	0	60	40	0	40	100
МБОУ «Сельцовская СОШ»	14	0	35,71	57,14	7,14	64,28	99,99
МКОУ «Любанская СОШ»	14	0	85,71	7,14	7,14	14,28	99,99
МКОУ «Ульяновская СОШ № 1»	21	0	14,29	42,86	42,86	85,72	100,01
МКОУ «Войсковорская ООШ»	16	6,25	25	37,5	31,25	68,75	93,75
МКОУ «Рябовская ООШ»	15	0	46,67	33,33	20	53,33	100
МКОУ «Саблинская ООШ»	16	0	50	50	0	50	100
МКОУ «Трубникоборская ООШ»	8	0	25	75	0	75	100
МКОУ «Ульяновская ООШ № 2»	10	0	40	40	20	60	100

Сравнение отметок с отметками по журналу

Образовательная организация	Понизили результат		Подтвердили результат		Повысили результат	
	чел.	%	чел.	%	чел.	%
<i>Ленинградская обл.</i>	<i>686</i>	<i>18,23</i>	<i>2997</i>	<i>79,67</i>	<i>79</i>	<i>2,1</i>
<i>Тосненский муниципальный район</i>	<i>28</i>	<i>10,94</i>	<i>225</i>	<i>87,89</i>	<i>3</i>	<i>1,17</i>
МБОУ «СОШ № 1 г.Тосно»	4	17,39	19	82,61	0	0
МБОУ «Гимназия № 2 г. Тосно»	1	3,7	25	92,59	1	3,7
МБОУ «СОШ № 3 г.Тосно»	5	23,81	16	76,19	0	0
МБОУ «СОШ № 4 г.Тосно»	2	5,88	31	91,18	1	2,94
МБОУ «Гимназия № 1 г. Никольское»	2	11,76	15	88,24	0	0
МБОУ «СОШ № 2 г. Никольское»	2	10	18	90	0	0
МБОУ «Сельцовская СОШ»	1	7,14	13	92,86	0	0
МКОУ «Любанская СОШ»	2	14	12	86	0	0
МКОУ «Ульяновская СОШ № 1»	2	9,52	19	90,48	0	0
МКОУ «Войсковорская ООШ»	2	12	14	88	0	0
МКОУ «Рябовская ООШ»	0	0	15	100	0	0
МКОУ «Саблинская ООШ»	2	12,5	13	81,25	1	6,25
МКОУ «Трубникоборская ООШ»	3	37,5	5	62,5	0	0
МКОУ «Ульяновская ООШ № 2»	0	0	10	100	0	0

Качество знаний в Тосненском районе составляет 47%, успеваемость 99%, что значительно выше уровня региона.

Качество знаний в МБОУ «СОШ № 3 г.Тосно», МБОУ «Гимназия № 1 г. Никольское», МКОУ «Любанская СОШ» ниже 30%

Качество знаний в МБОУ «Сельцовская СОШ», МКОУ «Ульяновская СОШ № 1», МКОУ «Войсковорская ООШ» и МКОУ «Трубникоборская ООШ» выше 60%.

Отклонение оценки за ВПР от оценки в журнале МКОУ «Трубникоборская ООШ».

Подтвердили свои результаты 88% обучающихся.

▪ **Обществознание**

Статистика по отметкам

Группы участников	Кол-во участников	2	3	4	5	Качество	Успеваемость
<i>Ленинградская обл.</i>	4207	5,44	44,59	39,03	10,93	49,96	94,55
<i>Тосненский муниципальный район</i>	219	1,83	33,33	48,86	15,98	64,84	98,17
МБОУ «СОШ № 1 г.Тосно»	19	10,53	26,32	52,63	10,53	63,16	89,48
МБОУ «Гимназия № 2 г. Тосно»	17	0	47,06	47,06	5,88	52,94	100
МБОУ «СОШ № 3 г.Тосно»	23	0	8,7	39,13	52,17	91,3	100
МБОУ «СОШ № 4 г.Тосно»	18	0	33,33	55,56	11,11	66,67	100
МБОУ «Гимназия № 1 г. Никольское»	24	0	20,83	58,33	20,83	79,16	99,99
МБОУ «СОШ № 2 г. Никольское»	22	0	59,09	40,91	0	40,91	100
МБОУ «СОШ № 3 г. Никольское»	20	0	5	70	25	95	100
МБОУ «Сельцовская СОШ»	15	0	26,67	66,67	6,67	73,34	100,01
МКОУ «Машинская СОШ»	9	0	33,33	66,67	0	66,67	100
МКОУ «Новолисинская СОШ-инт»	10	0	40	40	20	60	100
МКОУ «Тельмановская СОШ»	17	0	29,41	52,94	17,65	70,59	100
МКОУ «Пельгорская ООШ»	7	0	71,43	28,57	0	28,57	100
МКОУ «Ушакинская ООШ № 2»	5	0	80	20	0	20	100
МКОУ «Форносовская ООШ»	13	15,38	61,54	7,69	15,38	23,07	84,61

Сравнение отметок с отметками по журналу

Образовательная организация	Понизили результат		Подтвердили результат		Повысили результат	
	чел.	%	чел.	%	чел.	%
<i>Ленинградская обл.</i>	802	19,08	3229	76,83	172	4,09
<i>Тосненский муниципальный район</i>	42	19,18	167	76,26	10	4,57
МБОУ «СОШ № 1 г.Тосно»	9	47,37	9	47,37	1	5,26
МБОУ «Гимназия № 2 г. Тосно»	3	17,65	14	82,35	0	0

МБОУ «СОШ № 3 г.Тосно»	3	13,04	20	89,96	0	0
МБОУ «СОШ № 4 г.Тосно»	2	11,11	15	83,33	1	5,56
МБОУ «Гимназия № 1 г. Никольское»	2	8,33	20	83,33	2	8,33
МБОУ «СОШ № 2 г. Никольское»	0	0	22	100	0	0
МБОУ «СОШ № 3 г. Никольское»	7	35	11	55	2	10
МБОУ «Сельцовская СОШ»	0	0	15	100	0	0
МКОУ «Машинская СОШ»	8	88,89	0	0	1	11,11
МКОУ «Новолисинская СОШ-инт»	0	0	10	100	0	0
МКОУ «Тельмановская СОШ»	2	11,76	13	76,47	2	11,76
МКОУ «Пельгорская ООШ»	0	0	7	100	0	0
МКОУ «Ушакинская ООШ № 2»	0	0	4	80	1	20
МКОУ «Форносовская ООШ»	6	46,15	7	53,85	0	0

Качество знаний в Тосненском районе составляет 65%, успеваемость 98%, что значительно выше уровня региона.

Качество знаний в МКОУ «Пельгорская ООШ», МКОУ «Ушакинская ООШ № 2», МКОУ «Форносовская ООШ» ниже 30%

Качество знаний в МБОУ «СОШ № 3 г.Тосно», МБОУ «Гимназия № 1 г. Никольское», МБОУ «СОШ № 3 г. Никольское», МБОУ «Сельцовская СОШ», МКОУ «Тельмановская СОШ» выше 70%.

Отклонение оценки за ВПР от оценки в журнале МБОУ «СОШ № 1 г.Тосно», МБОУ «СОШ № 3 г. Никольское», МКОУ «Машинская СОШ», МКОУ «Форносовская ООШ».

Подтвердили свои результаты 76% обучающихся.

▪ Физика

Статистика по отметкам

Группы участников	Кол-во участников	2	3	4	5	Качество	Успеваемость
<i>Ленинградская обл.</i>	4677	6,85	50,74	35,76	6,65	42,41	93,15
<i>Тосненский муниципальный район</i>	230	2,17	56,96	33,48	7,39	40,87	97,83
МБОУ «СОШ № 1 г.Тосно»	21	14,29	61,9	14,29	9,52	23,81	85,71
МБОУ «Гимназия № 2 г. Тосно»	23	4,35	47,83	47,83	0	47,83	95,66
МБОУ «СОШ № 3 г.Тосно»	16	0	75	25	0	25	100
МБОУ «СОШ № 4 г.Тосно»	18	0	66,67	33,33	0	33,33	100
МБОУ «Гимназия № 1 г. Никольское»	19	0	57,89	36,84	5,26	42,1	99,99
МБОУ «СОШ № 2 г. Никольское»	17	0	82,35	17,65	0	17,65	100
МБОУ «Сельцовская СОШ»	12	0	41,67	41,67	16,67	58,34	100

МКОУ «Любанская СОШ»	15	0	66,67	33,33	0	33,33	100
МКОУ «Новолисинская СОШ-инт»	18	0	33,33	55,56	11,11	66,67	100
МКОУ «Ульяновская СОШ № 1»	12	0	100	0	0	0	100
МКОУ «Ушакинская СОШ № 1»	14	7,14	42,86	35,71	14,29	50	92,86
МКОУ «Федоровская СОШ»	21	0	38,1	38,1	23,81	61,91	100
МКОУ «Пельгорская ООШ»	7	0	71,43	28,57	0	28,57	100
МКОУ «Ушакинская ООШ № 2»	5	0	100	0	0	0	100
МКОУ «Форносовская ООШ»	12	0	8,33	66,67	25	91,67	100

Сравнение отметок с отметками по журналу

Образовательная организация	Понизили результат		Подтвердили результат		Повысили результат	
	чел.	%	чел.	%	чел.	%
<i>Ленинградская обл.</i>	863	18,64	3574	77,21	192	4,15
<i>Тосненский муниципальный район</i>	25	10,87	195	84,78	10	4,35
МБОУ «СОШ № 1 г.Тосно»	6	28,57	10	47,62	5	23,81
МБОУ «Гимназия № 2 г. Тосно»	8	34,78	15	65,22	0	0
МБОУ «СОШ № 3 г.Тосно»	1	6,25	15	93,75	0	0
МБОУ «СОШ № 4 г.Тосно»	2	11,11	14	77,78	2	11,11
МБОУ «Гимназия № 1 г. Никольское»	1	5,26	17	89,47	1	5,26
МБОУ «СОШ № 2 г. Никольское»	0	0	17	100	0	0
МБОУ «Сельцовская СОШ»	0	0	12	100	0	0
МКОУ «Любанская СОШ»	0	0	15	100	0	0
МКОУ «Новолисинская СОШ-инт»	0	0	18	100	0	0
МКОУ «Ульяновская СОШ № 1»	0	0	12	100	0	0
МКОУ «Ушакинская СОШ № 1»	2	14,29	11	78,57	1	7,14
МКОУ «Федоровская СОШ»	0	0	20	95	1	5
МКОУ «Пельгорская ООШ»	0	0	7	100	0	0
МКОУ «Ушакинская ООШ № 2»	3	60	2	40	0	0
МКОУ «Форносовская ООШ»	2	16,67	10	83,33	0	0

Качество знаний в Тосненском районе составляет 41%, что ниже уровня региона.

Качество знаний в МБОУ «СОШ № 1 г.Тосно», МБОУ «СОШ № 3 г.Тосно», МБОУ «СОШ № 2 г. Никольское», МКОУ «Ульяновская СОШ

№ 1», МКОУ «Пельгорская ООШ», МКОУ «Ушакинская ООШ № 2» ниже 40% .

Качество знаний в МКОУ «Новолисинская СОШ-инт», МКОУ «Федоровская СОШ», МКОУ «Форносовская ООШ» выше 60%.

Отклонение оценки за ВПР от оценки в журнале МБОУ «СОШ № 1 г.Тосно», МБОУ «Гимназия № 2 г. Тосно», МКОУ «Ушакинская ООШ № 2».

Подтвердили свои результаты 85% обучающихся.

▪ Химия

Статистика по отметкам

Группы участников	Кол-во участников	2	3	4	5	Качество	Успеваемость
<i>Ленинградская обл.</i>	4750	3,24	39,98	39,58	17,2	56,78	96,76
<i>Тосненский муниципальный район</i>	250	0,8	34,4	39,6	25,2	64,8	99,2
МБОУ «СОШ № 1 г.Тосно»	27	0	33,33	55,56	11,11	66,67	100
МБОУ «Гимназия № 2 г. Тосно»	20	0	35	50	15	65	100
МБОУ «СОШ № 3 г.Тосно»	22	0	31,82	27,27	40,91	68,18	100
МБОУ «СОШ № 4 г.Тосно»	23	0	30,43	30,43	39,13	69,56	99,99
МБОУ «СОШ № 2 г. Никольское»	20	0	15	60	25	85	100
МБОУ «СОШ № 3 г. Никольское»	18	0	5,56	50	44,44	94,44	100
МБОУ «Сельцовская СОШ»	16	0	62,5	12,5	25	37,5	100
МКОУ «Красноборская СОШ»	15	13,33	33,33	40	13,33	53,33	86,66
МКОУ «Любанская СОШ»	14	0	71,43	14,29	14,29	28,58	100,01
МКОУ «Новолисинская СОШ-инт»	12	0	33,33	58,33	8,33	66,66	99,99
МКОУ «Тельмановская СОШ»	19	0	36,84	36,84	26,32	63,16	100
МКОУ «Ульяновская СОШ № 1»	20	0	20	40	40	80	100
МКОУ «Саблинская ООШ»	15	0	40	46,67	13,33	60	100
МКОУ «Ульяновская ООШ № 2»	9	0	66,67	11,11	22,22	33,33	100

Сравнение отметок с отметками по журналу

Образовательная организация	Понизили результат		Подтвердили результат		Повысили результат	
	чел.	%	чел.	%	чел.	%
<i>Ленинградская обл.</i>	369	7,78	3664	77,22	712	15,01
<i>Тосненский муниципальный район</i>	7	2,8	204	81,6	39	15,6
МБОУ «СОШ № 1 г.Тосно»	1	3,7	19	70,37	7	25,93

МБОУ «Гимназия № 2 г. Тосно»	0	0	16	80	4	20
МБОУ «СОШ № 3 г.Тосно»	0	0	17	77,27	5	22,73
МБОУ «СОШ № 4 г.Тосно»	1	4,35	12	52,17	10	43,48
МБОУ «СОШ № 2 г. Никольское»	2	10	18	90	0	0
МБОУ «СОШ № 3 г. Никольское»	3	16,67	13	72,22	2	11,11
МБОУ «Сельцовская СОШ»	0	0	14	87,5	2	12,5
МКОУ «Красноборская СОШ»	0	0	14	93,33	1	6,67
МКОУ «Любанская СОШ»	0	0	13	93	1	7
МКОУ «Новолисинская СОШ-инт»	0	0	12	100	0	0
МКОУ «Тельмановская СОШ»	0	0	14	73,68	5	26,32
МКОУ «Ульяновская СОШ № 1»	0	0	19	95	1	5
МКОУ «Саблинская ООШ»	0	0	14	93,33	1	6,67
МКОУ «Ульяновская ООШ № 2»	0	0	9	100	0	0

Качество знаний в Тосненском районе составляет 65%, успеваемость 99%, что выше уровня региона.

Качество знаний в МКОУ «Любанская СОШ» ниже 30%

Качество знаний в МБОУ «СОШ № 3 г. Никольское», МКОУ «Ульяновская СОШ № 1» выше 70%.

Отклонение оценки за ВПР от оценки в журнале МБОУ «СОШ № 4 г.Тосно».

Подтвердили свои результаты 82% обучающихся.

ВЫВОДЫ

Анализ результатов ВПР в 8-х классах показал в целом удовлетворительные результаты по предметам, что является показателем освоения основной образовательной программы и говорит об эффективной работе педагогов. Стоит отметить, что показатели обучающихся 8-х классов Тосненского района по предметам русский язык, математика, история и биология, география, обществознание, химия выше уровня региона, по физике – ниже уровня региона.

По результатам проведения ВПР качество знаний ниже уровня региона:

- по русскому языку: МБОУ «СОШ № 2 г. Никольское» 39%, МКОУ «Красноборская СОШ» 29%, МКОУ «Любанская СОШ» 13%, МКОУ «Новолисинская СОШ-инт» 32%, МКОУ «Тельмановская СОШ» 32%, МКОУ «Пельгорская ООШ» 38%;

- по математике: МБОУ «СОШ № 1 г.Тосно» 26%, МБОУ «СОШ № 4 г.Тосно» 28%, МКОУ «Красноборская СОШ» 0%, МКОУ «Любанская СОШ» 24%, МКОУ «Новолисинская СОШ-инт» 23%, МКОУ

- «Федоровская СОШ» 22%, МКОУ «Андреановская ООШ» 29%, МКОУ «Пельгорская ООШ» 0%, МКОУ «Ушакинская ООШ № 2» 0%;
- по истории: МКОУ «Красноборская СОШ» 28%;
 - по биологии: МБОУ «СОШ № 3 г. Никольское» 27%, МКОУ «Тельмановская СОШ» 25%;
 - по обществознанию: МКОУ «Пельгорская ООШ» 28%, МКОУ «Ушакинская ООШ № 2» 20%, МКОУ «Форносовская ООШ» 23%;
 - по географии: МБОУ «СОШ № 3 г. Тосно» 28%, МБОУ «Гимназия № 1 г. Никольское» 6%, МКОУ «Любанская СОШ» 14%;
 - по физике: МБОУ «СОШ № 1 г. Тосно» 24%, МБОУ «СОШ № 3 г. Тосно» 25%, МБОУ «СОШ № 2 г. Никольское» 18%, МКОУ «Ульяновская СОШ № 1» 0%, МКОУ «Пельгорская ООШ» 28%, МКОУ «Ушакинская ООШ № 2» 0%;
 - по химии: МКОУ «Любанская СОШ» 28%.

РЕКОМЕНДАЦИИ

Специалистам комитета образования:

1. Разработать комплекс мер по повышению качества образования.
2. Актуализировать информацию на сайте комитета образования в разделе «Механизмы управления качеством образовательных результатов».

Специалистам МБОУ ДО «Тосненский районный ДЮЦ»:

1. Провести на заседании РМО анализ результатов ВПР и анализ уровня достижения планируемых результатов обучения, установить дефициты в овладении базовыми знаниями и умениями.
2. Организовать методический семинар для педагогов на базе школы с высокими образовательными результатами по предметам с целью трансляции эффективного педагогического опыта.
3. Провести детальный анализ результатов ВПР в МКОУ «Красноборская СОШ», МКОУ «Радофинниковская ООШ», МКОУ «Саблинская ООШ», МКОУ «Пельгорская ООШ», МКОУ «Ушакинская ООШ № 2», МКОУ «Федоровская СОШ», МКОУ «Любанская СОШ», МБОУ «Гимназия № 1 г. Никольское» для выявления причин низкой результативности выполнения заданий.

Руководителям общеобразовательных организаций:

1. Включить в план внутришкольного контроля предметы, по которым выявлены низкие результаты ВПР.
2. Организовать индивидуальные, групповые занятия с обучающимися, показавшими низкий уровень выполнения диагностической работы, по отработке тем, условно определённые, как «дефицитные».
3. Использовать результаты анализа ВПР для совершенствования методики преподавания учебных предметов.

4. Ознакомить родителей обучающихся с результатами выполнения ВПР на классных родительских собраниях.

Руководителям МБОУ «СОШ № 2 г. Никольское», МКОУ «Красноборская СОШ», МКОУ «Любанская СОШ», МКОУ «Новолисинская СОШ-инт», МКОУ «Тельмановская СОШ», МКОУ «Пельгорская ООШ»:

1. Проанализировать результаты выполнения ВПР по русскому языку, выявить проблемные зоны и сильные позиции.

2. Изучить индивидуальные результаты участников, выявить обучающихся, которым необходима индивидуальная помощь для отработки материала.

3. Организовать индивидуальную работу с обучающимися, которые показали низкие результаты.

Руководителям МБОУ «СОШ № 1 г. Тосно», МБОУ «СОШ № 4 г. Тосно», МКОУ «Красноборская СОШ», МКОУ «Любанская СОШ», МКОУ «Новолисинская СОШ-инт», МКОУ «Федоровская СОШ», МКОУ «Андреановская ООШ», МКОУ «Пельгорская ООШ», МКОУ «Ушакинская ООШ № 2»:

1. Проанализировать результаты выполнения ВПР по математике, выявить проблемные зоны и сильные позиции.

2. Изучить индивидуальные результаты участников, выявить обучающихся, которым необходима индивидуальная помощь для отработки материала.

3. Организовать индивидуальную работу с обучающимися, которые показали низкие результаты.

Руководителю МКОУ «Красноборская СОШ»:

1. Проанализировать результаты выполнения ВПР по истории, выявить проблемные зоны и сильные позиции.

2. Изучить индивидуальные результаты участников, выявить обучающихся, которым необходима индивидуальная помощь для отработки материала.

3. Организовать индивидуальную работу с обучающимися, которые показали низкие результаты.

Руководителям МБОУ «СОШ № 3 г. Никольское», МКОУ «Тельмановская СОШ»:

1. Проанализировать результаты выполнения ВПР по биологии, выявить проблемные зоны и сильные позиции.

2. Изучить индивидуальные результаты участников, выявить обучающихся, которым необходима индивидуальная помощь для отработки материала.

3. Организовать индивидуальную работу с обучающимися, которые показали низкие результаты.

Руководителям МКОУ «Пельгорская ООШ», МКОУ «Ушакинская ООШ № 2», МКОУ «Форносовская ООШ»:

1. Проанализировать результаты выполнения ВПР по обществознанию, выявить проблемные зоны и сильные позиции.

2. Изучить индивидуальные результаты участников, выявить обучающихся, которым необходима индивидуальная помощь для отработки материала.

3. Организовать индивидуальную работу с обучающимися, которые показали низкие результаты.

Руководителям МБОУ «СОШ № 3 г.Тосно», МБОУ «Гимназия № 1 г. Никольское», МКОУ «Любанская СОШ»:

1. Проанализировать результаты выполнения ВПР по географии, выявить проблемные зоны и сильные позиции.

2. Изучить индивидуальные результаты участников, выявить обучающихся, которым необходима индивидуальная помощь для отработки материала.

3. Организовать индивидуальную работу с обучающимися, которые показали низкие результаты.

Руководителям МБОУ «СОШ № 1 г.Тосно», МБОУ «СОШ № 3 г.Тосно», МБОУ «СОШ № 2 г. Никольское», МКОУ «Ульяновская СОШ № 1», МКОУ «Пельгорская ООШ», МКОУ «Ушакинская ООШ № 2»:

1. Проанализировать результаты выполнения ВПР по физике, выявить проблемные зоны и сильные позиции.

2. Изучить индивидуальные результаты участников, выявить обучающихся, которым необходима индивидуальная помощь для отработки материала.

3. Организовать индивидуальную работу с обучающимися, которые показали низкие результаты.

Руководителю МКОУ «Любанская СОШ»:

1. Проанализировать результаты выполнения ВПР по химии, выявить проблемные зоны и сильные позиции.

2. Изучить индивидуальные результаты участников, выявить обучающихся, которым необходима индивидуальная помощь для отработки материала.

3. Организовать индивидуальную работу с обучающимися, которые показали низкие результаты.

Главный специалист
отдела общего образования



Е.В. Осадчая



АДМИНИСТРАЦИЯ
МУНИЦИПАЛЬНОГО ОБРАЗОВАНИЯ
ТОСНЕНСКИЙ РАЙОН
ЛЕНИНГРАДСКОЙ ОБЛАСТИ

КОМИТЕТ ОБРАЗОВАНИЯ

187000, Ленинградская область, г. Тосно,
ул. Советская, д. 10-А,
тел./факс 8 (81361) 22153
E-mail: komtosn@yandex.ru

18.06.2021

1486/21

на № _____

Начальнику департамента надзора
и контроля за соблюдением
законодательства в сфере образования
Д.Д. Богославскому

Уважаемый Дмитрий Дмитриевич!

Комитет образования администрации муниципального образования Тосненский район Ленинградской области, в соответствии с письмом комитета общего и профессионального образования Ленинградской области от 01.06.2021, направляет анализ результатов диагностики качества освоения образовательных программ среднего общего образования, проведенной в форме Всероссийских проверочных работ в марте - мае 2021 года.

Приложение: 1. Аналитическая справка по результатам ВПР 2021 в 10 классах общеобразовательных организаций Тосненского района Ленинградской области.

2. Аналитическая справка по результатам ВПР 2021 в 11 классах общеобразовательных организаций Тосненского района Ленинградской области.

Председатель комитета образования

В.М. Запорожская

Исп. Осадчая Евгения Владимировна
8(81361) 21939



КОМИТЕТ ОБРАЗОВАНИЯ
АДМИНИСТРАЦИИ МУНИЦИПАЛЬНОГО ОБРАЗОВАНИЯ
ТОСНЕНСКИЙ РАЙОН ЛЕНИНГРАДСКОЙ ОБЛАСТИ

**Аналитическая справка
по результатам ВПР 2021 в 10 классах общеобразовательных
организаций Tosненского района Ленинградской области**

В период с 01.03.2021 по 26.03.2021 на основании приказа комитета образования администрации муниципального образования Tosненский район Ленинградской области от 01.03.2021 № 120/21 «О проведении всероссийских проверочных работ в общеобразовательных организациях Tosненского района Ленинградской области в 2021 году» осуществлялось проведение всероссийских проверочных работ (далее – ВПР) в 10 классах в режиме апробации.

ВПР проводились в качестве диагностики для определения уровня овладения обучающимися знаниями по предмету география.

В выполнении работ приняли участие 4 общеобразовательные организации. Общее количество обучающихся, принявших участие в ВПР – 50 человек, что составляет 82% от общего количества учащихся данных классов. Не приняли участие в ВПР по уважительной причине 11 человек (18%).

С целью соблюдения регламента ВПР и обеспечения объективности процедур оценки качества утвержден список общественных наблюдателей – приказ комитета образования от 01.03.2021 №120/21 «О проведении всероссийских проверочных работ в общеобразовательных организациях Tosненского района Ленинградской области в 2021 году» (16 человек – муниципальный уровень, 35 человек – школьный уровень). В дни проведения ВПР присутствовали в общеобразовательных учреждениях 8 общественных наблюдателей.

По результатам ВПР проведён анализ, выявлены общеобразовательные организации, показавшие низкое качество знаний при выполнении оценочных работ.

10 класс

■ География

Статистика по отметкам

Группы участников	Кол-во участников	2	3	4	5	Качество	Успеваемость
<i>Ленинградская обл.</i>	972	1,23	22,74	52,67	23,35	76,02	98,76
<i>Тосненский муниципальный район</i>	50	0	30	46	24	70	100
МБОУ "СОШ №1 г. Тосно с углублённым изучением отдельных предметов"	18	0	27,78	55,56	16,67	72,23	100
МБОУ "СОШ №4 г.Тосно"	10	0	0	40	60	100	100
МБОУ "Гимназия №1 г. Никольское"	7	0	14,29	42,86	42,86	85,72	100
МБОУ "СОШ № 2 г. Никольское"	15	0	60	40	0	40	100

Сравнение отметок с отметками по журналу

Образовательная организация	Понизили результат		Подтвердили результат		Повысили результат	
	чел.	%	чел.	%	чел.	%
<i>Ленинградская обл.</i>	182	19.20	714	75.32	52	5.49
<i>Тосненский муниципальный район</i>	16	32	32	64	2	4
МБОУ "СОШ №1 г. Тосно с углублённым изучением отдельных предметов"	13	72,22	3	16,67	2	11
МБОУ "СОШ №4 г.Тосно"	1	10	9	90	0	0
МБОУ "Гимназия №1 г. Никольское"	2	28.57	5	71,43	0	0
МБОУ "СОШ № 2 г. Никольское"	0	0	15	100	0	0

Качество знаний менее 50% в школе МБОУ "СОШ № 2 г. Никольское".

Качество знаний более 50% в школах МБОУ «СОШ №1 г. Тосно с углублённым изучением отдельных предметов», МБОУ «СОШ №4 г.Тосно», МБОУ «Гимназия №1 г. Никольское».

Отклонение оценки за ВПР от оценки в журнале в сторону понижения в МБОУ «СОШ №1 г. Тосно с углублённым изучением отдельных предметов».

Подтвердили свои результаты 64% обучающихся.

ВЫВОДЫ

Анализ результатов ВПР в 10 классах показал в целом удовлетворительные результаты по предмету география, что является показателем освоения основной образовательной программы и говорит об эффективной работе учителей географии. Стоит отметить, что показатели обучающихся 10 классов Тосненского района в среднем на уровне региона.

РЕКОМЕНДАЦИИ

Специалистам МБОУ ДО «Тосненский районный ДЮЦ»:

1. Провести на заседании РМО анализ результатов ВПР и анализ уровня достижения планируемых результатов обучения, установить дефициты в овладении базовыми знаниями и умениями.
2. Организовать методический семинар для учителей географии на базе школы с высокими образовательными результатами по предмету с целью трансляции эффективного педагогического опыта.

Руководителям общеобразовательных организаций:

1. Включить в план внутришкольного контроля предметы, по которым выявлены низкие результаты ВПР.
2. Организовать индивидуальные, групповые занятия с обучающимися, показавшими низкий уровень выполнения диагностической работы, по отработке тем, условно определённые, как «дефицитные».
3. Использовать результаты анализа ВПР для совершенствования методики преподавания учебных предметов.
4. Ознакомить родителей обучающихся с результатами выполнения ВПР на классных родительских собраниях.

Руководителю МБОУ "СОШ № 2 г. Никольское":

1. Проанализировать результаты выполнения ВПР по географии, выявить проблемные зоны и сильные позиции.
2. Изучить индивидуальные результаты участников, выявить обучающихся, которым необходима индивидуальная помощь для отработки материала.
3. Организовать индивидуальную работу с обучающимися, которые показали низкие результаты.

Главный специалист
отдела общего образования



Е.В. Осадчая



КОМИТЕТ ОБРАЗОВАНИЯ
АДМИНИСТРАЦИИ МУНИЦИПАЛЬНОГО ОБРАЗОВАНИЯ
ТОСНЕНСКИЙ РАЙОН ЛЕНИНГРАДСКОЙ ОБЛАСТИ

**Аналитическая справка
по результатам ВПР 2021 в 11 классах общеобразовательных
организаций Тосненского района Ленинградской области**

В период с 01.03.2021 по 26.03.2021 на основании приказа комитета образования администрации муниципального образования Тосненский район Ленинградской области от 01.03.2021 № 120/21 «О проведении всероссийских проверочных работ в общеобразовательных организациях Тосненского района Ленинградской области в 2021 году» осуществлялось проведение всероссийских проверочных работ (далее – ВПР) в 11 классах в режиме апробации.

ВПР проводились в качестве диагностики для определения уровня овладения обучающимися знаниями по предметам.

В выполнении работ приняли участие 15 общеобразовательных организаций. Общее количество обучающихся, принявших участие в ВПР – 328 человек, что составляет 74% от общего количества учащихся данных классов. Не приняли участие в ВПР по уважительной причине 113 человек (26%).

С целью соблюдения регламента ВПР и обеспечения объективности процедур оценки качества утвержден список общественных наблюдателей – приказ комитета образования от 01.03.2021 №120/21 «О проведении всероссийских проверочных работ в общеобразовательных организациях Тосненского района Ленинградской области в 2021 году» (16 человек – муниципальный уровень, 35 человек – школьный уровень). В дни проведения ВПР присутствовали в общеобразовательных учреждениях 31 общественный наблюдатель.

По результатам ВПР проведён анализ, выявлены общеобразовательные организации, показавшие низкое качество знаний при выполнении оценочных работ.

11 класс

▪ Биология

Статистика по отметкам

Группы участников	Кол-во участников	2	3	4	5	Качество	Успеваемость
<i>Ленинградская обл.</i>	886	0.56	19.86	52.37	27.20	79,57	99,43
<i>Тосненский муниципальный район</i>	74	0.00	14.86	58.11	27.03	85,14	100
МКОУ «Федоровская СОШ»	10	0.00	0.00	60.00	40.00	100	100
МБОУ «СОШ № 4 г.Тосно»	9	0.00	11.11	77.78	11.11	88,89	100
МБОУ «Гимназия № 1 г. Никольское»	18	0.00	0.00	50.00	50.00	100	100
МБОУ «СОШ № 2 г. Никольское»	18	0.00	33.33	55.56	11.11	66,67	100
МКОУ «Любанская СОШ»	6	0.00	50.00	16.67	33.33	50	100
МКОУ «Ульяновская СОШ № 1»	6	0.00	0.00	83.33	16.67	100	100
МКОУ «Машинская СОШ»	7	0.00	14.29	71.43	14.29	85,72	100

Сравнение отметок с отметками по журналу

Образовательная организация	Понизили результат		Подтвердили результат		Повысили результат	
	чел.	%	чел.	%	чел.	%
<i>Ленинградская обл.</i>	87	9.82	705	79.57	94	10.61
<i>Тосненский муниципальный район</i>	9	12.16	61	82.43	4	5.41
МКОУ «Федоровская СОШ»	0	0.00	9	90.00	1	10.00
МБОУ «СОШ № 4 г.Тосно»	1	11.11	7	77.78	1	11.11
МБОУ «Гимназия № 1 г. Никольское»	1	5.56	15	83.33	2	11.11
МБОУ «СОШ № 2 г. Никольское»	3	16.67	15	83.33	0	0.00
МКОУ «Любанская СОШ»	3	50.00	3	50.00	0	0.00
МКОУ «Ульяновская СОШ № 1»	0	0.00	6	100.00	0	0.00
МКОУ «Машинская СОШ»	1	14.29	6	85.71	0	0.00

Качество знаний составляет более 50%.

Качество знаний в МБОУ «Гимназия № 1 г. Никольское», МКОУ «Федоровская СОШ» и МКОУ «Ульяновская СОШ № 1» 100%.

Отклонение оценки за ВПР от оценки в журнале в сторону понижения в МКОУ «Любанская СОШ» - 50%, 3 человека.

Подтвердили свои результаты 82% обучающихся.

■ История

Статистика по отметкам

Группы участников	Кол-во участников	2	3	4	5	Качество	Успеваемость
<i>Ленинградская обл.</i>	2135	0,75	20,98	53,82	24,45	78,27	99,25
<i>Тосненский муниципальный район</i>	135	0	17,78	48,89	33,33	82,22	100
МБОУ "Гимназия №2 г.Тосно"	17	0	11,76	70,59	17,65	88,24	100
МБОУ "Сельцовская СОШ"	10	0	30	20	50	70	100
МКОУ "Ушакинская СОШ школа №1"	3	0	33,33	66,67	0	66,67	100
МКОУ "Федоровская СОШ"	13	0	15,38	30,77	53,85	84,62	100
МБОУ "СОШ №1 г. Тосно с углублённым изучением отдельных предметов"	17	0	11,76	41,18	47,06	88,24	100
МБОУ "Тосненская СОШ №3 "	7	0	14,29	57,14	28,57	85,71	100
МБОУ "СОШ №4 г.Тосно"	16	0	25	56,25	18,75	75	100
МБОУ "Гимназия №1 г. Никольское"	19	0	10,53	52,63	36,84	89,47	100
МБОУ "СОШ № 2 г. Никольское"	18	0	38,89	38,89	22,22	61,11	100
МКОУ "Любанская СОШ"	5	0	0	60	40	100	100
МКОУ "Ульяновская СОШ №1"	10	0	0	60	40	100	100

Сравнение отметок с отметками по журналу

Образовательная организация	Понизили результат		Подтвердили результат		Повысили результат	
	чел.	%	чел.	%	чел.	%
<i>Ленинградская обл.</i>	322	15,09	1585	74,27	227	10,64
<i>Тосненский муниципальный район</i>	8	5,93	114	84,44	13	9,63
МБОУ "Гимназия №2 г.Тосно"	0	0	15	88,24	2	11,76
МБОУ "Сельцовская СОШ"	0	0	9	90	1	10
МКОУ "Ушакинская СОШ школа №1"	0	0	3	100	0	0
МКОУ "Федоровская СОШ"	0	0	13	100	0	0
МБОУ "СОШ №1 г. Тосно с углублённым изучением отдельных предметов"	3	17,65	13	76,47	1	5,88
МБОУ "Тосненская СОШ №3 "	0	0	6	85,71	1	14,29
МБОУ "СОШ №4 г.Тосно"	0	0	13	81,25	3	18,75

МБОУ "Гимназия №1 г. Никольское"	0	0	15	78,95	4	21,05
МБОУ "СОШ № 2 г. Никольское"	1	5,56	16	88,89	1	5,56
МКОУ "Любанская СОШ"	1	20	4	80	0	0
МКОУ "Ульяновская СОШ №1"	3	30	7	70	0	0

Качество знаний в 11 школах (из 27) составляет более 50%.

Качество знаний в МКОУ "Любанская СОШ" и МКОУ «Ульяновская СОШ № 1» 100%.

Отклонение оценки за ВПР от оценки в журнале в сторону понижения в МКОУ "Ульяновская СОШ №1"- 30%, 3 человека.

Подтвердили свои результаты 84% обучающихся.

▪ Физика

Статистика по отметкам

Группы участников	Кол-во участников	2	3	4	5	Качество	Успеваемость
Ленинградская обл.	773	1,81	39,97	42,69	15,52	58,21	98,18
Тосненский муниципальный район	11	0,00	72,73	27,27	0,00	27,27	100
МБОУ "СОШ № 3 г. Никольское"	9	0,00	88,89	11,11	0,00	11,11	100
МКОУ "Новолисинская СОШ-интернат"	2	0,00	0,00	100,00	0,00	100	100

Сравнение отметок с отметками по журналу

Образовательная организация	Понизили результат		Подтвердили результат		Повысили результат	
	чел.	%	чел.	%	чел.	%
Ленинградская обл.	146	18,89	586	75,81	41	5,30
Тосненский муниципальный район	1	9,09	10	90,91	0	0,00
МБОУ "СОШ № 3 г. Никольское"	1	11,11	8	88,89	0	0,00
МКОУ "Новолисинская СОШ-интернат"	0	0,00	2	100,00	0	0,00

Качество знаний менее 50% в МБОУ "СОШ № 3 г. Никольское".

Качество знаний в МКОУ "Новолисинская СОШ-интернат" 100%.

Подтвердили свои результаты 91% обучающихся.

▪ **Химия**

Статистика по отметкам

Группы участников	Кол-во участников	2	3	4	5	Качество	Успеваемость
<i>Ленинградская обл.</i>	804	0.62	29.48	45.02	24.88	69,9	99,38
<i>Тосненский муниципальный район</i>	64	0.00	18.75	54.69	26.56	81,25	100
МБОУ «Гимназия № 2 г. Тосно»	13	0.00	7.69	53.85	38.46	92,31	100
МКОУ «Тельмановская СОШ»	8	0.00	37.50	37.50	25.00	62,5	100
МКОУ «Ушакинская СОШ № 1»	5	0.00	40.00	60.00	0.00	60	100
МБОУ «СОШ № 1 г. Тосно»	25	0.00	8.00	52.00	40.00	92	100
МБОУ «СОШ № 3 г. Никольское»	8	0.00	50.00	50.00	0.00	50	100
МКОУ «Новолисинская СОШ-инт»	5	0.00	0.00	100.00	0.00	100	100

Сравнение отметок с отметками по журналу

Образовательная организация	Понизили результат		Подтвердили результат		Повысили результат	
	чел.	%	чел.	%	чел.	%
<i>Ленинградская обл.</i>	85	10.57	636	79.10	83	10.32
<i>Тосненский муниципальный район</i>	4	6.25	56	87.50	4	6.25
МБОУ «Гимназия № 2 г. Тосно»	0	0.00	11	84.62	2	15.38
МКОУ «Тельмановская СОШ»	2	25.00	6	75.00	0	0.00
МКОУ «Ушакинская СОШ № 1»	0	0.00	5	100.00	0	0.00
МБОУ «СОШ № 1 г. Тосно»	2	8.00	21	84.00	2	8.00
МБОУ «СОШ № 3 г. Никольское»	0	0.00	8	100.00	0	0.00
МКОУ «Новолисинская СОШ-инт»	0	0.00	5	100.00	0	0.00

Качество знаний в 6 школах (из 27) составляет более 50%.
 Качество знаний в МКОУ "Новолисинская СОШ-интернат" - 100%.
 Подтвердили свои результаты 88% обучающихся.

▪ **География**

Статистика по отметкам

Группы участников	Кол-во участников	2	3	4	5	Качество	Успеваемость
<i>Ленинградская обл.</i>	985	0,1	15,03	56,14	28,73	84,87	99,9
<i>Тосненский муниципальный район</i>	6	0	16,67	66,67	16,67	83,34	100,01
МКОУ "Ушакинская СОШ №1"	6	0	16,67	66,67	16,67	83,34	100,01

Сравнение отметок с отметками по журналу

Образовательная организация	Понизили результат		Подтвердили результат		Повысили результат	
	чел.	%	чел.	%	чел.	%
<i>Ленинградская обл.</i>	197	20,02	718	72,97	69	7,01
<i>Тосненский муниципальный район</i>	1	16,67	5	83,33	0	0
МКОУ "Ушакинская СОШ школа №1"	1	16,67	5	83,33	0	0

Качество знаний составляет более 50%.

Подтвердили свои результаты 83% обучающихся.

▪ **Английский язык**

Статистика по отметкам

Группы участников	Кол-во участников	2	3	4	5	Качество	Успеваемость
<i>Ленинградская обл.</i>	1173	2,64	24,47	41,86	31,03	72,89	97,36
<i>Тосненский муниципальный район</i>	38	0	5,26	39,47	55,26	94,73	99,99
МКОУ "Тельмановская СОШ"	12	0	8,33	41,67	50	91,67	100
МБОУ "Сельцовская СОШ"	9	0	11,11	33,33	55,56	88,89	100
МБОУ "Тосненская СОШ №3"	9	0	0	22,22	77,78	100	100
МКОУ "Машинская СОШ"	8	0	0	62,5	37,5	100	100

Сравнение отметок с отметками по журналу

Образовательная организация	Понизили результат		Подтвердили результат		Повысили результат	
	чел.	%	чел.	%	чел.	%
<i>Ленинградская обл.</i>	213	18,16	836	71,27	124	10,57
<i>Тосненский муниципальный район</i>	5	13,16	32	84,21	1	2,63
МКОУ "Тельмановская СОШ"	1	8,33	11	91,67	0	0
МБОУ "Сельцовская СОШ"	1	11,11	8	88,89	0	0
МБОУ "Тосненская СОШ №3"	1	11,11	7	77,78	1	11,11
МКОУ "Машинская СОШ"	2	25	6	75	0	0

Качество знаний у 4 школ (из 27) составляет более 50%.

Качество знаний в МБОУ "Тосненская СОШ №3" и МКОУ "Машинская СОШ" - 100%.

Подтвердили свои результаты 84% обучающихся.

ВЫВОДЫ

Анализ результатов ВПР в 11 классах показал в целом удовлетворительные результаты по предметам, что является показателем освоения основной образовательной программы и говорит об эффективной работе педагогов. Стоит отметить, что показатели обучающихся 11 классов Тосненского района по предметам биология, история, химия и английский язык выше уровня региона, а по географии - на уровне региона.

По результатам проведения ВПР по физике у МБОУ "СОШ № 3 г. Никольское" и МКОУ "Новолисинская СОШ-интернат" качество знаний 27%, что ниже уровня региона.

РЕКОМЕНДАЦИИ

Специалистам МБОУ ДО «Тосненский районный ДЮЦ»:

1. Провести на заседании РМО анализ результатов ВПР и анализ уровня достижения планируемых результатов обучения, установить дефициты в овладении базовыми знаниями и умениями.
2. Организовать методический семинар для педагогов на базе школы с высокими образовательными результатами по предметам с целью трансляции эффективного педагогического опыта.
3. Провести детальный анализ результатов ВПР в МБОУ "СОШ № 3 г. Никольское" для выявления причин низкой результативности выполнения заданий.

Руководителям общеобразовательных организаций:

1. Включить в план внутришкольного контроля предметы, по которым выявлены низкие результаты ВПР.
2. Организовать индивидуальные, групповые занятия с обучающимися, показавшими низкий уровень выполнения диагностической работы, по отработке тем, условно определённые, как «дефицитные».
3. Использовать результаты анализа ВПР для совершенствования методики преподавания учебных предметов.
4. Ознакомить родителей обучающихся с результатами выполнения ВПР на классных родительских собраниях.

Руководителю МБОУ "СОШ № 3 г. Никольское":

1. Проанализировать результаты выполнения ВПР по физике, выявить проблемные зоны и сильные позиции.
2. Изучить индивидуальные результаты участников, выявить обучающихся, которым необходима индивидуальная помощь для отработки материала.
3. Организовать индивидуальную работу с обучающимися, которые показали низкие результаты.

Главный специалист
отдела общего образования

Е.В. Осадчая